













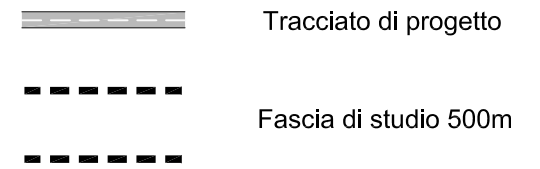


	Confine del PTCP	
	Confini comunali	
SISTEMA RESIDENZIALE		
	1 Centri storici di notevole importanza	art. 26.B
	2 Centri storici di grande interesse	art. 26.B
	3 Centri storici di medio interesse	art. 26.B
	Ville venete	art. 26.C
	Complessi ed edifici di pregio architettonico di interesse provinciale e relative pertinenze	art. 26.D
	Contesti figurativi di ville o di edifici di pregio architettonico	art. 26.F
	Pertinenze scoperte da tutelare	art. 26.D
	Orientamenti preferenziali di sviluppo	art. 29
	Orientamenti per impedire la saldatura	art. 28
SISTEMA PRODUTTIVO		
	Pol produttivi esistenti di interesse provinciale (QUADRO B)	art. 31
	Pol produttivi da confermare (QUADRO B)	art. 31
	Pol produttivi da potenziare (QUADRO B)	art. 31
	Nuovi poli produttivi (QUADRO B)	art. 31
	Insedimenti artigianali	art. 31
	Insedimenti industriali	art. 31
	Pol per l'innovazione e per servizi alle imprese di interesse provinciale	art. 32 - 41
	Luoghi per l'integrazione funzionale delle attività produttive	art. 37
	Ambiti di riqualificazione o conversione di interesse sovracomunale	art. 33
	Ambiti/Sistemi nei quali favorire l'agglomerazione urbana su poli consolidati, potenziamento della rete dei servizi alla popolazione di rango superiore e delle aree per insediamenti produttivi (QUADRO B)	art. 28, 29
	Centro commerciale - grande struttura di vendita	art. 34

ALTRI ELEMENTI		
	Autostrada	art. 38
	Casello autostradale esistente	art. 38
	Casello autostradale di progetto	art. 38
	Casello autostradale in dismissione	art. 38
	Casello complanare di progetto	art. 38
	Previsioni di progetto consolidate di livello sovraprovinciale	art. 38
	Viabilità di livello provinciale esistente	art. 38
	Viabilità di livello provinciale di progetto - potenziamento	art. 38
	Viabilità di livello provinciale di progetto - nuove strade	art. 38
	Itinerari ciclabili esistenti/di progetto	art. 38
	Linea ferroviaria esistente	art. 38
	Linea SFMR	art. 38
	Linea ferroviaria esistente e linea SFMR	art. 38
	Linea ferroviaria di progetto	art. 38
	Gronda sud ipotesi di tracciato	art. 38
	Stazioni SFMR	art. 38
	Stazioni ferroviarie esistenti	art. 38
	Stazioni ferroviarie esistenti e SFMR	art. 38
	Idrovia di progetto	art. 39
	Aeroporti	
	Polo universitario	
	Polo ospedaliero	



Quadro di unione

