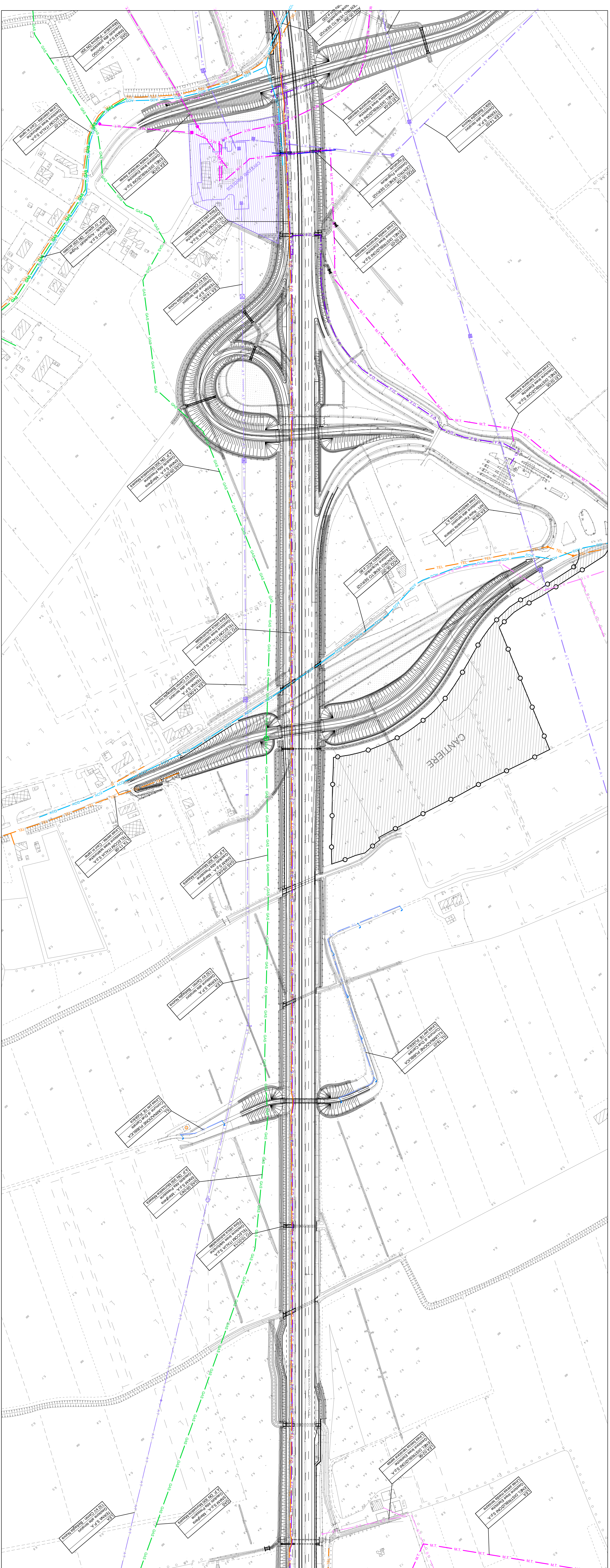
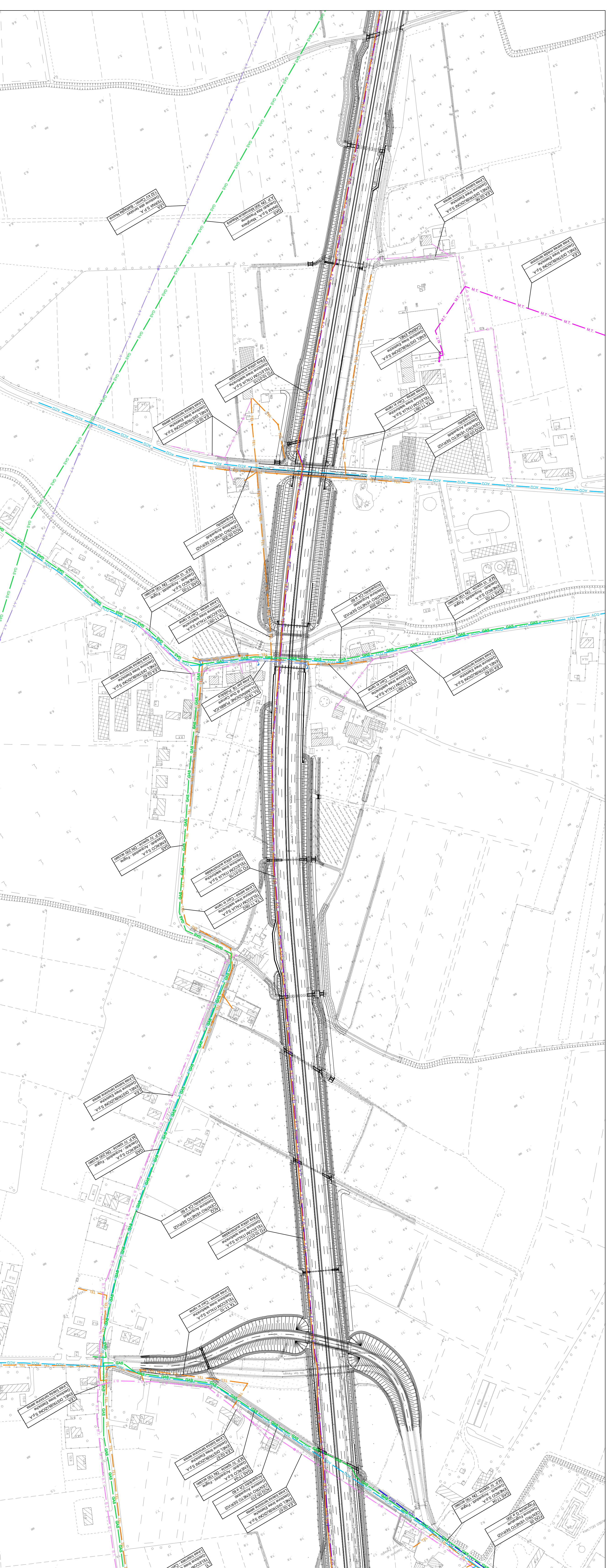


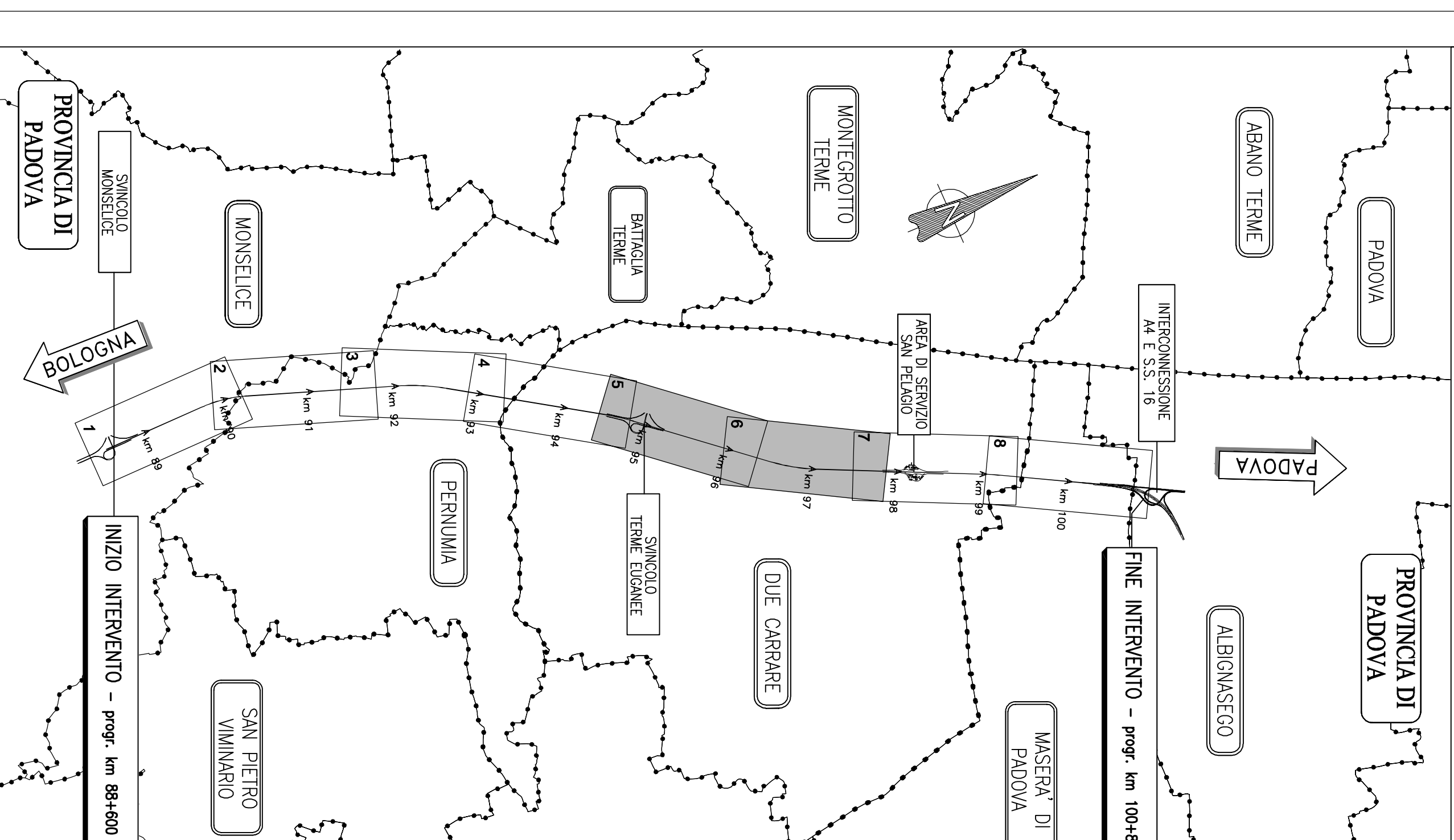
QUADRO 5 – PLANIMETRIA DI PROGETTO dal km 94+625 al km 96+175 – 1:2.000



QUADRO 6 – PLANIMETRIA DI PROGETTO dal km 96+175 al km 97+700 – 1:2.000



QUADRO DI UNIONE



LEGENDA

- Linee Elettriche B.T.
- Linee Elettriche M.T.
- Linee Elettriche A.T.
- Pubblica Illuminazione
- Acquedotti
- Fognaie
- Linee Telefoniche
- Fibra Ottica Telecom
- Fila Ottica Autostrada
- Ossidati
- Ombreggiati
- Ingresso all'area di intervento e progetto. Via strada di soluzione

autostrade // per l'Italia

AUTOSTRADA (A13) : BOLOGNA-PADOVA

AMPLIAMENTO ALLA TERZA CORSIA
TRATTO : MONSLICE - PADOVA SUD
PROGETTO DEFINITIVO

SERVIZI TECNOLOGICI

Planimetrico stato di fatto – 3/4

1. INQUADRO STRADALE P.L.E. Roma, Corso N. 100 00198 Roma, Italia Tel. 06/498111		1. RESPONSABILITÀ PROGETTO Ing. Giorgio Motta 04100 Viterbo, Italia Tel. 0761/24303		1. DIREZIONE TECNICA Ing. Giorgio Motta 04100 Viterbo, Italia Tel. 0761/24303	
2. PROGETTO Ing. Giorgio Motta 04100 Viterbo, Italia Tel. 0761/24303		3. PROGETTO Ing. Giorgio Motta 04100 Viterbo, Italia Tel. 0761/24303		4. PROGETTO Ing. Giorgio Motta 04100 Viterbo, Italia Tel. 0761/24303	
5. PROGETTO Ing. Giorgio Motta 04100 Viterbo, Italia Tel. 0761/24303		6. PROGETTO Ing. Giorgio Motta 04100 Viterbo, Italia Tel. 0761/24303		7. PROGETTO Ing. Giorgio Motta 04100 Viterbo, Italia Tel. 0761/24303	