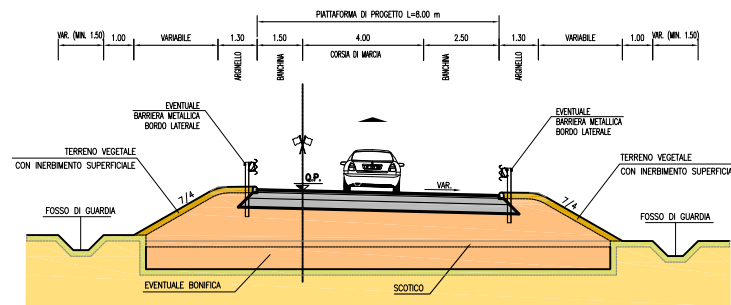
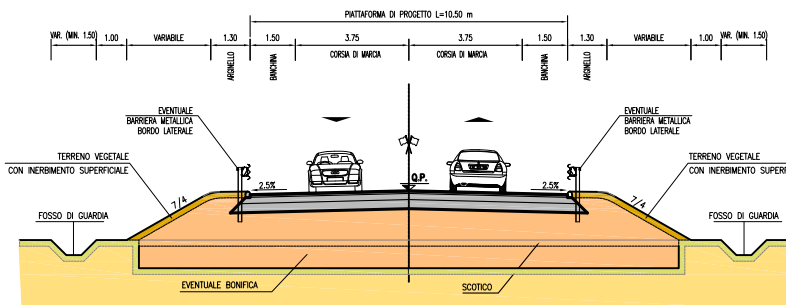


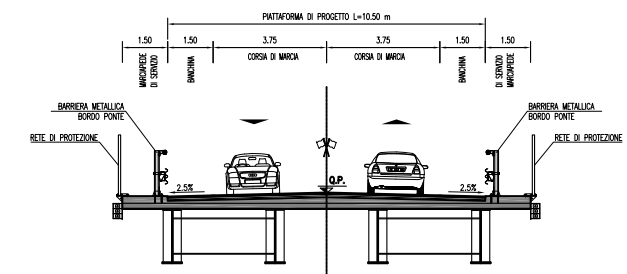
SEZIONE TIPO NUOVA RAMPA DI SVINCOLO
 MONODIREZIONALE IN RILEVATO



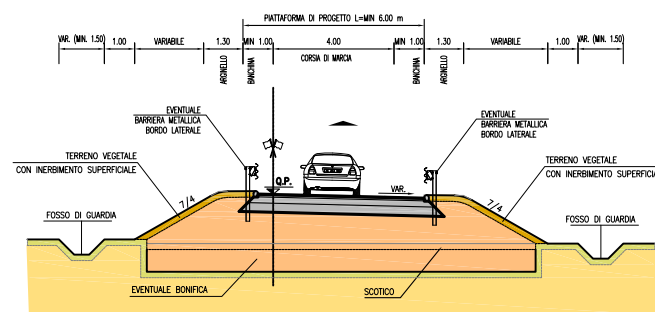
SEZIONE TIPO NUOVA RAMPA DI SVINCOLO
 BIDIREZIONALE IN RILEVATO



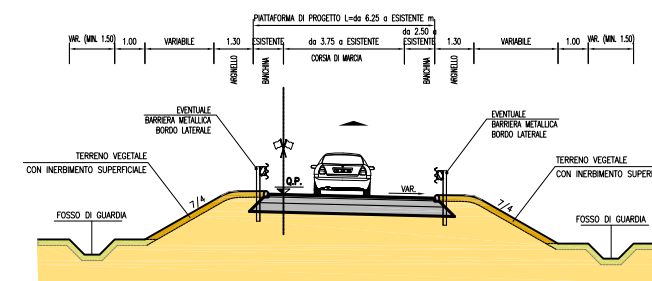
SEZIONE TIPO NUOVA RAMPA DI SVINCOLO BIDIREZIONALE
 SU OPERA D'ARTE (CAVALCAVIA)



SEZIONE TIPO ADEGUAMENTO RAMPA DI SVINCOLO
 MONODIREZIONALE ESISTENTE IN RILEVATO



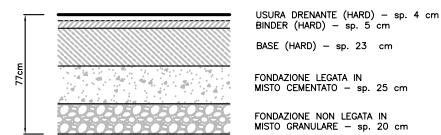
SEZIONE TIPO RACCORDO FRA CORSIA SPECIALIZZATA
 E RAMPA DI SVINCOLO ESISTENTE



PARTICOLARE PAVIMENTAZIONE

RAMPE DI SVINCOLO

IN RILEVATO E TRINCEA



SU OPERA D'ARTE

