PIANTA IMPALCATO scala (1:200)

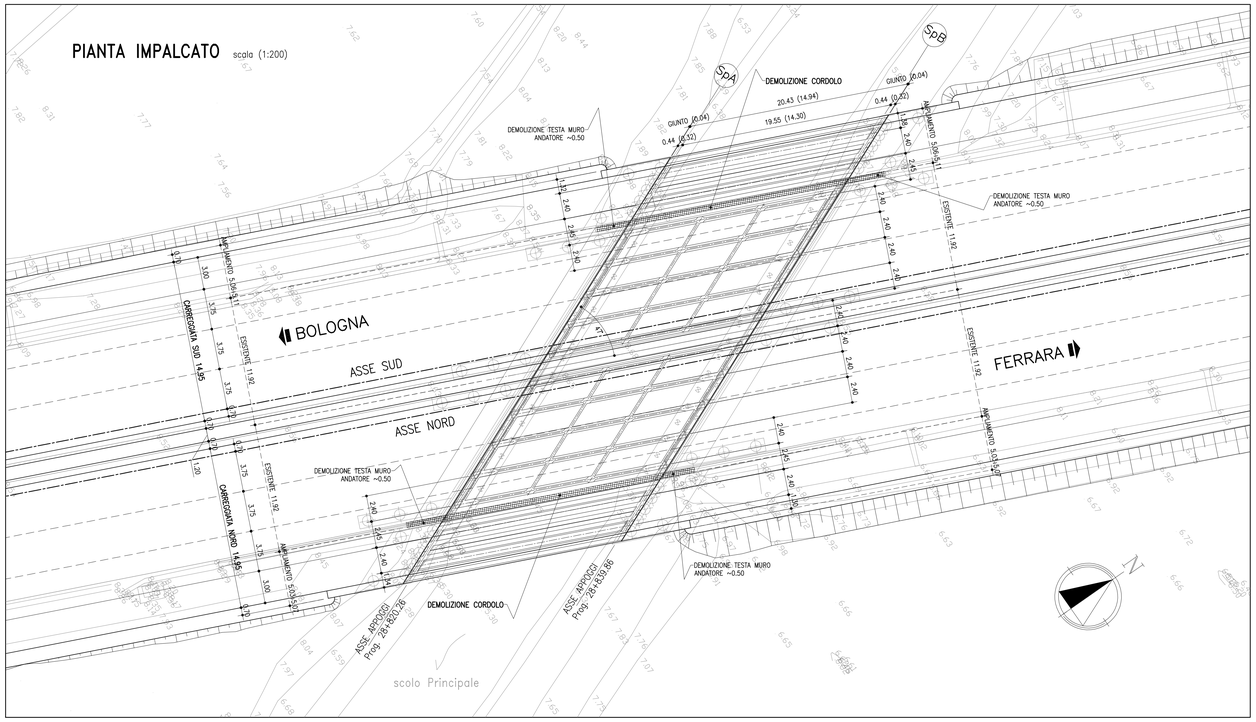

PIANTA FONDAZIONI scala (1:200)

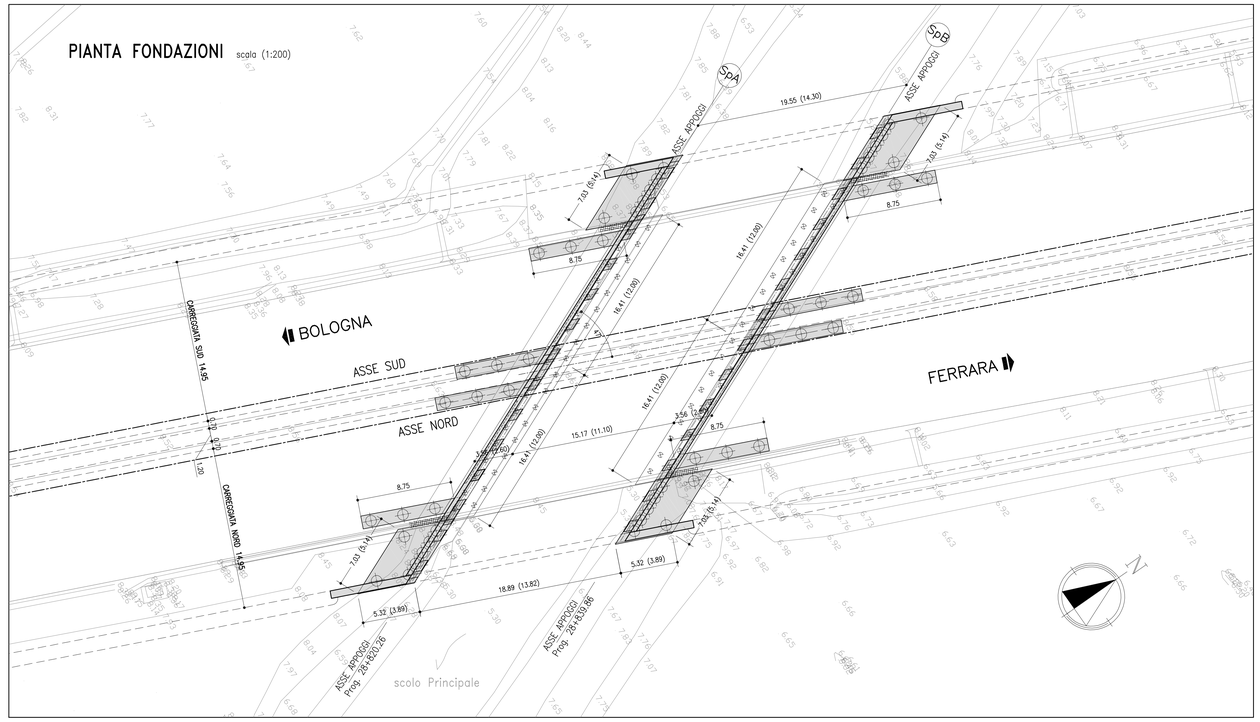

SEZIONE LONGITUDINALE ESISTENTE scala (1:100)

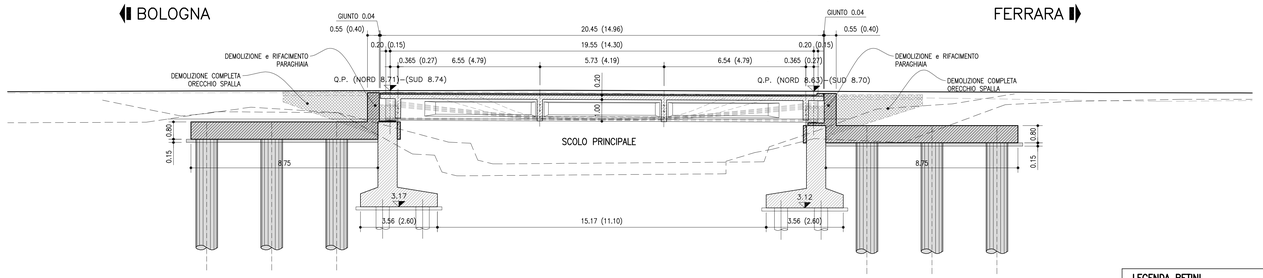

SEZIONE LONGITUDINALE AMPLIAMENTO scala (1:100)

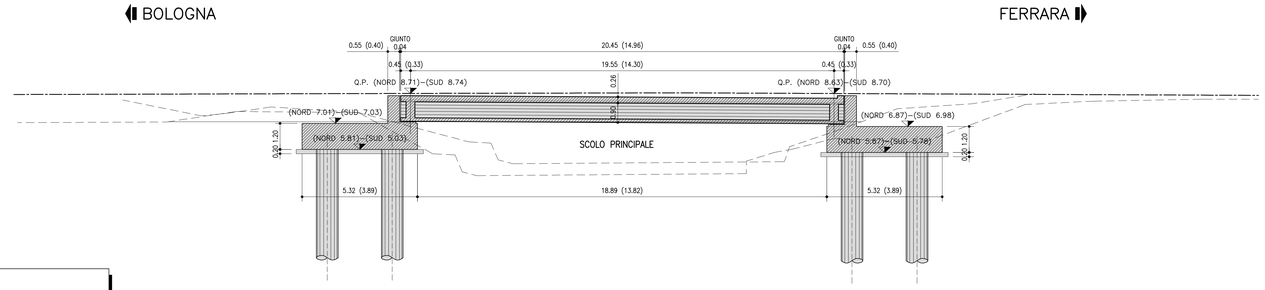

LEGENDA RETINI

- STRUTTURA DI PROGETTO IN VISTA
- STRUTTURA DI PROGETTO SEZIONATA
- STRUTTURA ESISTENTE SEZIONATA
- DEMOLIZIONI

SEZIONE TRASVERSALE TIPO scala (1:100)
IN RETTO

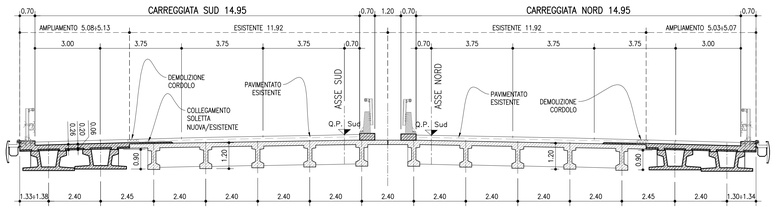

INCIDENZE	
TRAVI ARM. LENTA	95 kg/m
TRAVI ARM. TREFOLI	65 kg/m
SOLETTA IN AMPLIAMENTO	60 kg/mq
SOVRASPESSORE STRUTTURALE SU SOLETTA ESIFENTE	10 kg/mq
FONDAZIONI	100 kg/mc
TIRANTI A TERGO SPALLE E RIPRISTINI	100 kg/mc
PALI	80 kg/mc

PREVEDERE SOLLEVAMENTO IMPALCATO ATTO A RIDURRE LO SPESSORE DEL PACCHETTO MINIMO DELLA PAVIMENTAZIONE STRADALE.
IL SOLLEVAMENTO SARÀ CALCOLATO CONSIDERANDO LA NUOVA LIVELLETTA E L'ATTUALE SPESSORE DELLA PAVIMENTAZIONE STRADALE.

NOTA BENE:
PRIMA DELL'INIZIO DEI LAVORI SARÀ CURA DELL'IMPRESA VERIFICARE LA CORRISPONDENZA DEGLI AS-BUILT E LE QUOTE ALTIMETRICHE

PER SCAVI, OPERE PROVVISIONALI E FASI REALIZZATIVE SI RIMANDA AGLI ELABORATI SPECIFICI.

TABELLA MATERIALI :

CALCESTRUZZO :
Secondo EN206 – CNR UNI 11104
PALI:
– Classe C25/30
– Classe di esposizione XC2
MAGRO PER SOTTOFONDAZIONE:
– Classe C12/15
– Classe di esposizione X0
FONDAZIONI PILE, SPALLE E MURI:
– Classe C28/35
– Classe di esposizione XC2
ELEVAZIONI PILE:
– Classe C32/40
– Classe di esposizione XF2
PULVINO:
– Classe C32/40
– Classe di esposizione XF4
ELEVAZIONI MURI:
– Classe C28/35
– Classe di esposizione XF2
ELEVAZIONI SPALLE:
– Classe C32/40
– Classe di esposizione XF2
CORDOLI, BAGGIOLI E RITEGNI SISMICI:
– Classe C35/45
– Classe di esposizione XF4
SOLETTE IN C.A. E TRAVERSI (IN PROGETTO):
Calcestruzzo a ritiro compensato con esponsivo a base di ossido di calcio con ritiro ≤ 100 microm/m a 28gg. (Valutazione con la prova secondo UNI 8148)
– Classe C35/45 MPa
– Classe di esposizione XF4
COPPELLE:
– Classe C35/45
– Classe di esposizione XF4

COPRIFERRO NOMINALE* per pali trivellati (ϕpalo>600mm) Cnom.=75.0mm
COPRIFERRO NOMINALE* per solette Cnom.=35.0mm
COPRIFERRO NOMINALE* per elevazioni Cnom.=40.0mm
COPRIFERRO NOMINALE* per fondazioni Cnom.=40.0mm
*EN 1992-1-1 par. 4.4.1 (2)P

ACCIAIO PER C.A.:
Secondo NTC 2008 (DM 14/01/2008)
Tipo B450C fyk ≥ 450MPa
ftk ≥ 540MPa

MICROPALI / ANCORAGGI PASSIVI:
CARPENTERIA METALLICA:
Acciaio in profili o sezione aperta laminati a caldo saldati:
– Tipo EN 10025-2 S355 J2+N (per spessori nominali t ≥ 40 mm)
– Tipo EN 10025-2 S355 K2+N (per spessori nominali t > 40 mm)

Acciaio in profili o sezione aperta laminati a caldo non saldati:
– Tipo EN 10025-2 S355 J0+N

Acciaio in profili o sezione cava:
– Tipo EN 10210-1 S355 J0H+N

MISCELA / MALTA CEMENTIZIA DI INIEZIONE:
Secondo NTA – soggetto ad approvazione della Direzione Lavori
Classe di resistenza minima C25/30
Classe di esposizione XC2
Eventuali additivi secondo NTA

PER QUANTO NON SPECIFICATO, IN PARTICOLARE RELATIVAMENTE ALLE CARATTERISTICHE DEI MATERIALI, ALLE SPECIFICHE PER L'ESECUZIONE DEI LAVORI ED AI CONTROLLI DA ESEGUIRE, SI DOVRA' FARE RIFERIMENTO ALLE NORME TECNICHE D'APPALTO.

GLI INTERVENTI DI MANUTENZIONE SULLE OPERE POTREBBERO AVERNE PUNTUALMENTE MODIFICATO LO STATO DI FATTO, CON PARTICOLARE RIFERIMENTO ALLA SOSTITUZIONE DEGLI APPOGGI E DEI GIUNTI.
SI RIMANDA ALLA SUCCESSIVA FASE PROGETTUALE LA VERIFICA DI DETTAGLIO DELLA CONGRUENZA TRA LO STATO DI FATTO E IL COSTRUITO.

* QUOTE IN RETTO TRA PARENTESI

autostrade per l'italia

AUTOSTRADA (A13) : BOLOGNA–PADOVA
TRATTO: BOLOGNA – FERRARA

AMPLIAMENTO ALLA TERZA CORSIA
TRATTO: BOLOGNA ARCOVEGGIO – FERRARA SUD

PROGETTO DEFINITIVO

AU – CORPO AUTOSTRADALE

OPERE D'ARTE MAGGIORI

OP. N°165 – AMPLIAMENTO SCOLO PRINCIPALE PK. 28+819

CARPENTERIA GENERALE:
PIANTE, PROFILI E SEZIONI

IL PROGETTISTA SPECIALISTICO	IL RESPONSABILE INTEGRAZIONE PRESTAZIONI SPECIALISTICHE	IL DIRETTORE TECNICO
Ing. Lucio Ferretti Torricelli Ord. Ingg. Brescia N.2188 RESPONSABILE STRUTTURE	Ing. Federico Ferrari Ord. Ingg. Milano N. 21082	Ing. Orlando Mazza Ord. Ingg. Pavia N. 1496 PROGETTAZIONE NUOVE OPERE AUTOSTRADALI

CODICE IDENTIFICATIVO

RIFERIMENTO PROGETTO				RIFERIMENTO DIRETTORIO					RIFERIMENTO ELABORATO				Ordinatore:
Codice Commessa	Lotto, Sub-Prog, Cod. Appalto	Fase	Capitolo	Paragrafo	WBS		PARTE D'OPERA	Tip	Disciplina	Progressiva	Rev.		00
					Livello 1	Livello 2							SCALA:
1 1 1 3 0 6 0 0 0 1	P D 0 0	0 0 0	0 0	0 0 0 0	0 0 0	0 0 0	0 0 0 0 0 0	S	T	R	0 1 9 5	–	1:200/100

spea ENGINEERING – Atlantia

PROJECT MANAGER:	SUPPORTO SPECIALISTICO:		REVISIONE	
Ing. Federico Ferrari Ord. Ingg. Milano N. 21082			n.	data
			0	NOVEMBRE 2018
			1	–
			2	–
REDATTO: Per. Ind. Danilo Milia	VERIFICATO: Ing. Andrea Indovino Ing. Fabio Carlo Berri		3	–
			4	–

VISTO DEL COMMITTENTE	VISTO DEL CONCEDENTE
autostrade per l'italia IL RESPONSABILE UNICO DEL PROCEDIMENTO Ing. Antonio Tosi	Ministero delle Infrastrutture e dei Trasporti DIPARTIMENTO PER LA RETE STRADALE E AUTOSTRADALE DIREZIONE GENERALE PER LA VIGILANZA SUGLI ENTI DELLA STRADA E DELL'AUTOSTRADA

IL PRESENTE DOCUMENTO NON POTRA' ESSERE COPIATO, RIPRODOTTO O ALTRIMENTI PUBBLICATO, IN TUTTO O IN PARTE, SENZA IL CONSENSO SCRITTO DELLA SOC. AUTOSTRADE PER L'ITALIA S.P.A.. SONO UTILIZZI NON AUTORIZZATI SARA' PERSEGUITO A NORMA DI LEGGE.
THIS DOCUMENT MAY NOT BE COPIED, REPRODUCED OR PUBLISHED, EITHER IN PART OR IN ITS ENTIRETY, WITHOUT THE WRITTEN PERMISSION OF SOC. AUTOSTRADE PER L'ITALIA S.P.A., UNAUTHORIZED USE WILL BE PROSECUTED BY LAW.