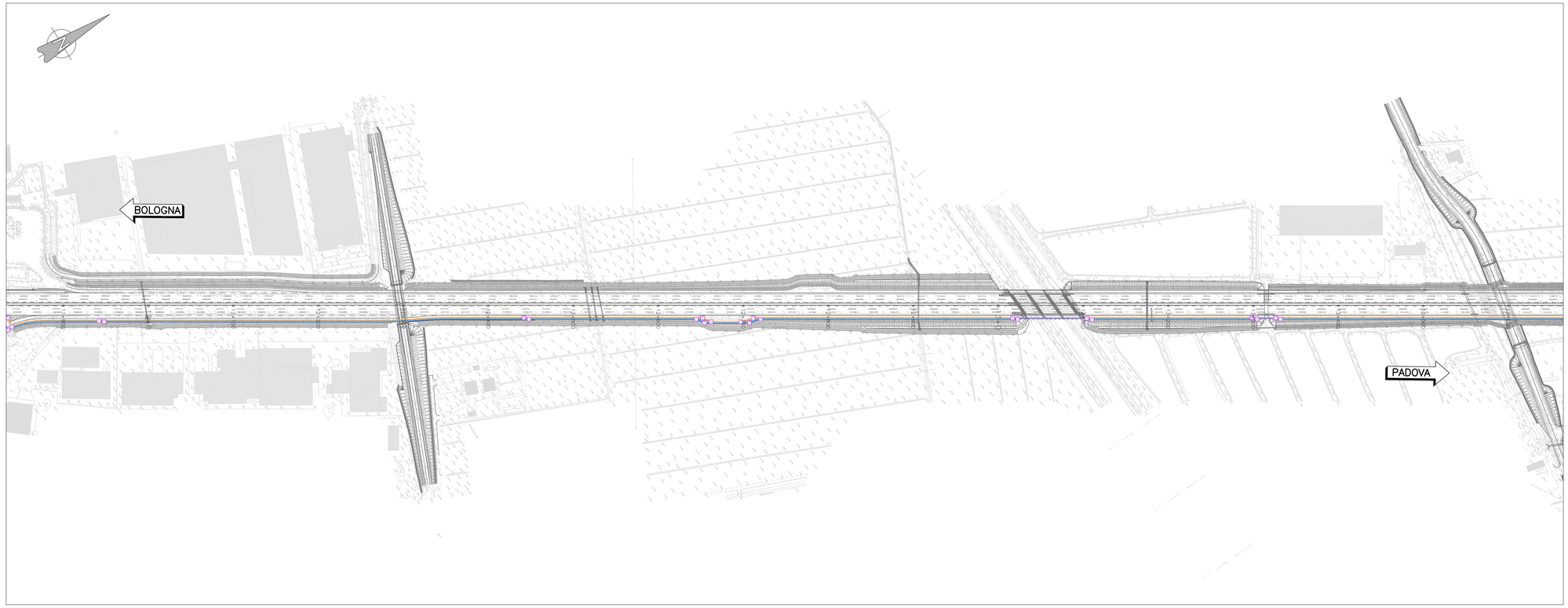

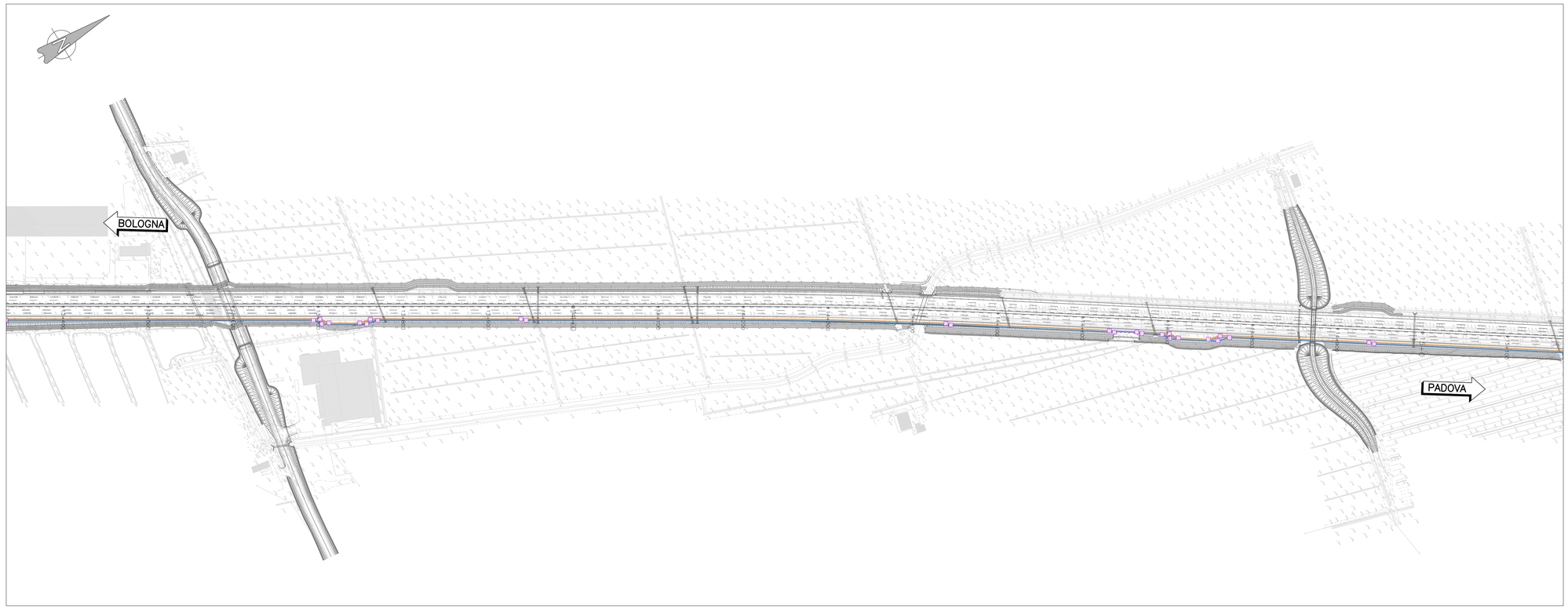

QUADRO DI UNIONE

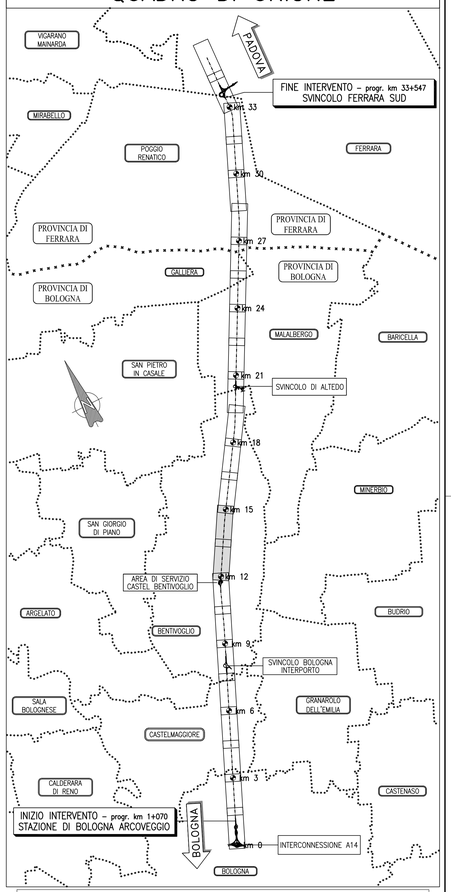

LEGENDA SIMBOLI

T	POZZETTO PREFABBRICATO IN CONGLOMERATO CEMENTIZIO ARMATO DIMENSIONI INTERNE 1250 x 800 mm, PER TRANSITI RETI IN CAVO FIBRA OTTICA E/O RAME PER TELECOMUNICAZIONI, CON CHIUSINO A 4 SETTI
E	POZZETTO PREFABBRICATO IN CONGLOMERATO CEMENTIZIO ARMATO DIMENSIONI 1000 x 1000 mm, PER ALIMENTAZIONE PMV
	NUOVA INFRASTRUTTURA ESECUZIONE TRADIZIONALE 2 TRITUBI 50 mm PER CONNESSIONE, LUNGO RILEVATO, DELLA NUOVA RETE F.O.
	NUOVA INFRASTRUTTURA ESECUZIONE TRADIZIONALE 2 TRITUBI 50 mm PER CONNESSIONE, LUNGO RILEVATO, DELLA NUOVA RETE TELECOM
	NUOVA LINEA DI ALIMENTAZIONE PMV N°1 TUBO PVC Ø160 • CORDA RAME NUDO 35 mmq POSATA A INTIMO CONTATTO CON IL TERRENO NELLO SCAVO DELLE POLIFORE
	NUOVA INFRASTRUTTURA ESECUZIONE NO-DIG 2 TUBI ELETTRICI 160 + 2 TRITUBI 50 mm PER ATTRAVERSAMENTO CARREGGIATA PER CONNESSIONE DELLA NUOVA RETE F.O. AGLI SHELTER DELLE UTENZE IN ITINERE • CORDA RAME NUDO 35 mmq POSATA A INTIMO CONTATTO CON IL TERRENO NELLO SCAVO DELLE POLIFORE
	STRUTTURA METALLICA DI SUPPORTO CAVIDOTTI IN SUPERAMENTO OPERE (SOTTOVIA, TOMBINI SCATOLARI); FISSAGGIO STRUTTURA MEDIANTE ZANCATURA A MEZZO TASSELLI CHIMICI E/O MECCANICI; ATTREZZAGGIO TUBAZIONI ADEGUATO ALLE SEZIONI AD ESSA CONNESSE • CORDA RAME NUDO 35 mmq POSATA ENTRO LA STRUTTURA SEDE DI ALLOGGIAMENTO DELLE POLIFORE
QE Esistente	IDENTIFICAZIONE QUADRO ELETTRICO ESISTENTE
QE PMV	IDENTIFICAZIONE NUOVA FORNITURA IN NUOVO QUADRO ELETTRICO

Note: LA CORDA RAME NUDA POSATA A INTIMO CONTATTO CON IL TERRENO, QUALORA RAPPRESENTATA IN PIU LINEE IDENTIFICATIVE PARALLELE ATTIGUE, È INTESA COME POSA UNICA (UNA SOLA CORDA).

autostrade per l'italia

AUTOSTRADA (A13) : BOLOGNA–PADOVA

TRATTO: BOLOGNA – FERRARA

AMPLIAMENTO ALLA TERZA CORSIA
TRATTO: BOLOGNA ARCOVEGGIO – FERRARA SUD

PROGETTO DEFINITIVO

AU – CORPO AUTOSTRADALE

IMPIANTI ELETTROMECCANICI

Planimetria di progetto – Tav. 5 di 12

IL PROGETTISTA SPECIALISTICO	IL RESPONSABILE INTEGRAZIONE PRESTAZIONI SPECIALISTICHE	IL DIRETTORE TECNICO
Ing. Federico Luciani Ord. Ingg. Roma n.26460 RESPONSABILE OPERE TECNOLOGICHE	Ing. Federico Ferrari Ord. Ingg. Milano N. 21082	Ing. Orlando Mazza Ord. Ingg. Pavia N. 1496 PROGETTAZIONE NUOVE OPERE AUTOSTRADALI

CODICE IDENTIFICATIVO

RIFERIMENTO PROGETTO				RIFERIMENTO DIRETTORI							RIFERIMENTO ELABORATO					Ordinatore:
Codice Commessa	Lotto, Sub-Prog, Cod. Appalto	Fase	Capitolo	Paragrafo	WBS	OPERA/DIS	PARTE D'OPERA		Tip.	Disciplina	Progressivo		Rev.			00
1 1 1 3 0 6	0 0 0 1	P D	0 0	0 0 0	0 0 0	0 0 0	0 0 0	0 0 0	0 0	P T	0 0 0 7		0 0			SCALA: 1:2000

spea ENGINEERING / Atlantia	PROJECT MANAGER: Ing. Federico Ferrari Ord. Ingg. Milano N. 21082	SUPPORTO SPECIALISTICO:	
	REDATTO: –	VERIFICATO: –	

REVISIONE: n.	data
0	NOVEMBRE 2016
1	–
2	–
3	–
4	–

VISTO DEL COMMITTENTE	VISTO DEL CONCEDENTE
autostrade per l'italia IL RESPONSABILE UNICO DEL PROCEDIMENTO Ing. Antonio Tosi	Ministero delle Infrastrutture e dei Trasporti DIPARTIMENTO PER LA RICERCA AERONAUTICA E LA PREVENZIONE DEI SINISTRI AERONAUTICI DIPARTIMENTO PER LA MOBILITÀ URBANA E LA SICUREZZA STRADALE DIREZIONE GENERALE PER LA VIGILANZA SULLE CONCESSIONI AUTOSTRADALI

IL PRESENTE DOCUMENTO NON POTRA' ESSERE COPIATO, RIPRODOTTO O ALTRIMENTI PUBBLICATO, IN TUTTO O IN PARTE, SENZA IL CONSENSO SCRITTO DELLA SOC. AUTOSTRADE PER L'ITALIA S.P.A. OVVERO DELLE SOC. AUTOSTRADE PER L'ITALIA S.P.A. E SPEA. OGNI UTILIZZO NON AUTORIZZATO SARA' PERSEGUITO A NORMA DI LEGGE.
THIS DOCUMENT MAY NOT BE COPIED, REPRODUCED OR PUBLISHED, EITHER IN PART OR IN ITS ENTIRETY, WITHOUT THE WRITTEN PERMISSION OF SOC. AUTOSTRADE PER L'ITALIA S.P.A. UNAUTHORIZED USE WILL BE PROSECUTED BY LAW.