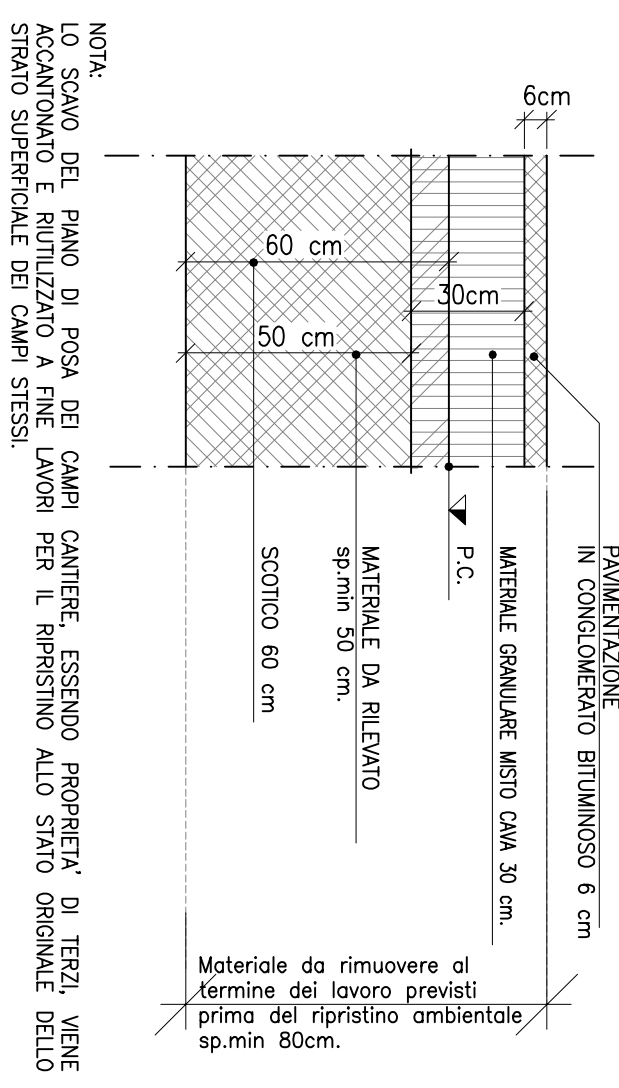
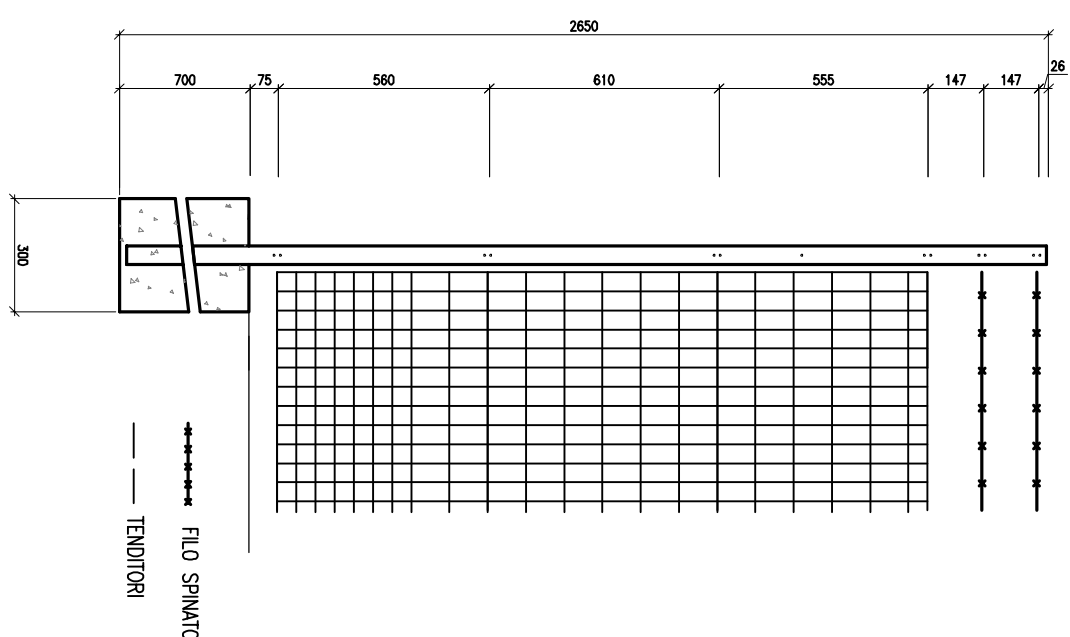


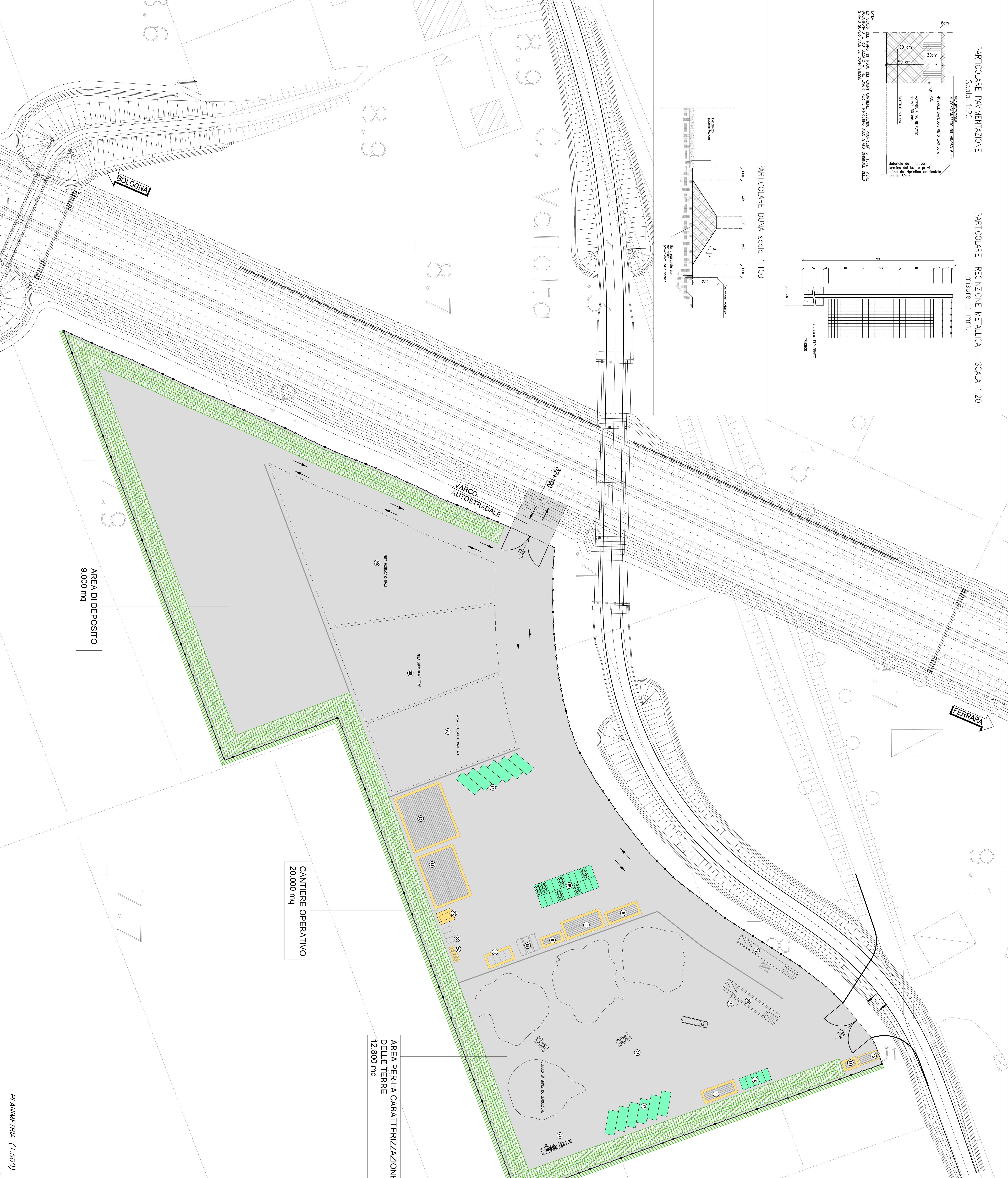
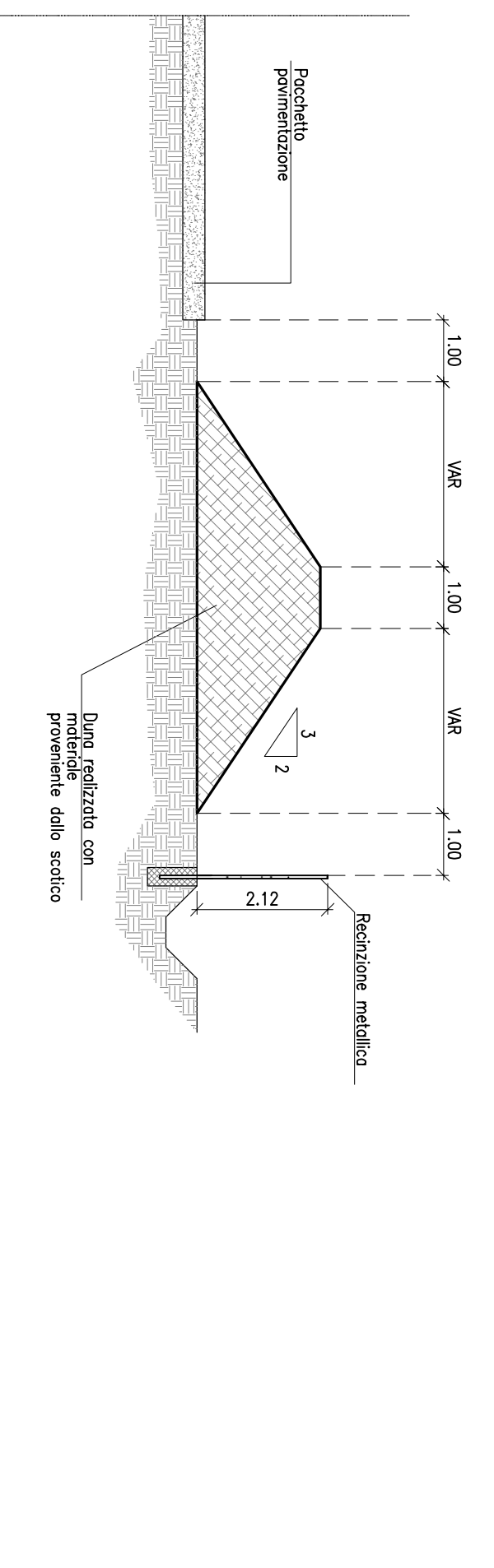
PARTICOLARE PAVIMENTAZIONE  
Scala 1:20



PARTICOLARE RECINZIONE METALLICA - SCALA 1:20  
misure in mm.



PARTICOLARE DUNA scala 1:100



APPRESIAMENTI DI CANTIERE

- ① UFFICI IMPRESA
- ② UFFICI I.D.I.
- ③ MENSA
- ④ SERVIZI IGIENICI/MENSA
- ⑤ DISPENSA MENSA
- ⑥ PIAZZALE SCARICO MERCI MENSA
- ⑦ DEGRASSATORE MENSA
- ⑧ AMBITUATORI/INFERMERIA
- ⑨ SOGLIATOI E SERVIZI
- ⑩ ZONA RACCOLTA RIFIUTI
- ⑪ LOCALI DORMITORIO
- ⑫ PORTINERIA/GUARDIOLA DI INGRESSO
- ⑬ OFFICINA CON TETTOIA MANUTENZIONE/OFFICINA MAGAZZINO
- ⑭ CABINA ELETTRICA
- ⑮ PARCHEGGI
- ⑯ POSTEGGI MEZZI OPERATIVI
- ⑰ CONTAINER PER DOCUMENTAZIONE DI CANTIERE
- ⑱ FESA CON CABINA STRUMENTAZIONE
- ⑳ LAVAGGIO GOMME
- ㉑ VASCA DI DECANAZIONE ACQUE DI LAVAGGIO
- ㉒ IMPIANTO DISTRIBUZIONE GASOLIO
- ㉓ CISTERNA ACQUA
- ㉔ DEPOSITO BOMBOLE GPL
- ㉕ AREA DI STOCCAGGIO E CARATTERIZZAZIONE FRANTONIO MOBILE
- ㉖ AREA DI STOCCAGGIO MATERIALI E ATTREZZATURE
- ㉗ AREA MONITORAGGIO TRAVI
- ㉘ AREA STOCCAGGIO TRAVI
- ㉙ IMPIANTO PRODUZIONE CONGLOMERATI BILUMINOSI
- ㉚ IMPIANTO RICICLAGGIO A FREDDO CONGL. BILUMINOSO
- ㉛ IMPIANTO DI PRODUZIONE CIS
- ㉜ VASCA SEDIMENTAZIONE ACQUE INDUSTRIALI
- ㉝ AREA STOCCAGGIO INERTI PER CIS
- ㉞ IMPIANTO LAVAGGIO BOMBIERE/RICICLAGGIO CIS

- RECINZIONE IN RETE METALLICA E PALETTI IN FERRO H. 2,50
- NEW JERSEY
- PIAZZALE IN ASPHALTO
- BASALTIENI IN CIS
- DUNA
- PARCHEGGI
- PERCORSI MEZZI DI CANTIERE

**autostrade** // per l'Italia

AUTOSTRADA (A13) : BOLOGNA-PADOVA  
TRATTO: BOLOGNA - FERRARA  
AMPLIAMENTO ALLA TERZA CORSA  
TRATTO: BOLOGNA ARCOVEGGIO - FERRARA SUD

PROGETTO DEFINITIVO

CN - FASI COSTRUTTIVE E CARATTERIZZAZIONE  
AREE DI CANTIERE  
COO2 - CANTIERE OPERATIVO,  
AREA PER LA CARATTERIZZAZIONE DELLE TERRE  
E AREA DI DEPOSITO  
-PLANIMETRIA LAYOUT DI CANTIERE-

**1. INQUADRO STRUTTURALE**  
Gruppo: Manfredo Pavesi  
Aut. Min. Infrastr. e Trasporti  
Aut. Reg. Emilia-Romagna N. 21003

**1. RESPONSABILITÀ PROFESSIONALE**  
Ing. Giorgio Mezza  
Aut. Min. Infrastr. e Trasporti  
Aut. Reg. Emilia-Romagna N. 1408

PROIEZIONE	PROIEZIONE ORTOGONALE	PROIEZIONE DI PIANO	PROIEZIONE DI PIANO	PROIEZIONE DI PIANO	PROIEZIONE DI PIANO
1	1	1	1	1	1
2	2	2	2	2	2
3	3	3	3	3	3
4	4	4	4	4	4
5	5	5	5	5	5
6	6	6	6	6	6
7	7	7	7	7	7
8	8	8	8	8	8
9	9	9	9	9	9
10	10	10	10	10	10
11	11	11	11	11	11
12	12	12	12	12	12
13	13	13	13	13	13
14	14	14	14	14	14
15	15	15	15	15	15
16	16	16	16	16	16
17	17	17	17	17	17
18	18	18	18	18	18
19	19	19	19	19	19
20	20	20	20	20	20
21	21	21	21	21	21
22	22	22	22	22	22
23	23	23	23	23	23
24	24	24	24	24	24
25	25	25	25	25	25
26	26	26	26	26	26
27	27	27	27	27	27
28	28	28	28	28	28
29	29	29	29	29	29
30	30	30	30	30	30
31	31	31	31	31	31
32	32	32	32	32	32
33	33	33	33	33	33
34	34	34	34	34	34
35	35	35	35	35	35
36	36	36	36	36	36
37	37	37	37	37	37
38	38	38	38	38	38
39	39	39	39	39	39
40	40	40	40	40	40
41	41	41	41	41	41
42	42	42	42	42	42
43	43	43	43	43	43
44	44	44	44	44	44
45	45	45	45	45	45
46	46	46	46	46	46
47	47	47	47	47	47
48	48	48	48	48	48
49	49	49	49	49	49
50	50	50	50	50	50
51	51	51	51	51	51
52	52	52	52	52	52
53	53	53	53	53	53
54	54	54	54	54	54
55	55	55	55	55	55
56	56	56	56	56	56
57	57	57	57	57	57
58	58	58	58	58	58
59	59	59	59	59	59
60	60	60	60	60	60
61	61	61	61	61	61
62	62	62	62	62	62
63	63	63	63	63	63
64	64	64	64	64	64
65	65	65	65	65	65
66	66	66	66	66	66
67	67	67	67	67	67
68	68	68	68	68	68
69	69	69	69	69	69
70	70	70	70	70	70
71	71	71	71	71	71
72	72	72	72	72	72
73	73	73	73	73	73
74	74	74	74	74	74
75	75	75	75	75	75
76	76	76	76	76	76
77	77	77	77	77	77
78	78	78	78	78	78
79	79	79	79	79	79
80	80	80	80	80	80
81	81	81	81	81	81
82	82	82	82	82	82
83	83	83	83	83	83
84	84	84	84	84	84
85	85	85	85	85	85
86	86	86	86	86	86
87	87	87	87	87	87
88	88	88	88	88	88
89	89	89	89	89	89
90	90	90	90	90	90
91	91	91	91	91	91
92	92	92	92	92	92
93	93	93	93	93	93
94	94	94	94	94	94
95	95	95	95	95	95
96	96	96	96	96	96
97	97	97	97	97	97
98	98	98	98	98	98
99	99	99	99	99	99
100	100	100	100	100	100

PLANIMETRIA (1:500)