NOTE GENERALI

- TUTTE LE DIMENSIONI SONO ESPRESSE IN CENTIMETRI
- TUTTE LE QUOTE ALTIMETRICHE SONO ESPRESSE IN METRI
- TUTTE LE DIMENSIONI DEI TUBI SONO ESPRESSE IN MILLIMETRI
- SONO A CARICO DELL'IMPRESA LA POSA IN OPERA DELLE SPIRE MAGNETICHE (COMPRESA LA SIGILLATURA) E L'ASSISTENZA MURARIA (COMPRESA MANO D'OPERA, MATERIALI, GANCI, TUBAZIONI, ECC.) PER L'INSTALLAZIONE DEL TELAIO DI BASE DELLE CABINE, DELLE PEDANE CONTASSALI, DEL TELAIO DI BASE SUL POZZETTO DELLE BARRIERE OTTICHE E ASTE CHIUDIPORTA
- TUTTE LE ALTRE APPARECCHIATURE DI CORSIA SARANNO FORNITE DALLA SOCIETA' AUTOSTRADE
- PER ARMATURA FERRI CORRENTI PREVEDERE SOVRAPPOSIZIONE MIN. 60ø
- DOVRANNO ESSERE UTILIZZATE CASSEFORMI METALLICHE O DI ALTRO MATERIALE IDONEO IN GRADO DI ASSICURARE UNA FINITURA REGOLARE E PERFETTAMENTE LISCIA DELLE SUPERFICI IN VISTA DEI GETTI
- LE ISOLE POTRANNO ESSERE REALIZZATE IN C.A.V. SE RITENUTE PIU' IDONEE DALL'IMPRESA PREVIA APPROVAZIONE DELLA D.L. E SENZA CAMBIARNE LA GEOMETRIA

MATERIALI

- CALCESTRUZZO MAGRO PER SOTTOFONDAZIONE DI CLASSE C12/15 CON ALMENO 200 kg/mc DI CEMENTO
- CALCESTRUZZO DI CLASSE C28/35–CLASSE DI ESPOSIZIONE XF1–CONTENUTO MINIMO DI CEMENTO 300 kg/mc–RAPPORTO a/c=0.55–LAVORABILITA' S3–S5 CON CEMENTO TIPO CEM III–V
- ACCIAIO IN RETI E BARRE DI ADERENZA MIGLIORATA PER L'ESECUZIONE DELLE OPERE IN C.A. DEL TIPO B450C (ex FeB 44K) CONTROLLATO IN STABILIMENTO
- GRIGLIE PER POZZETTI: GRIGLIATO PEDONALE IN ACCIAIO S235JO ELETTROFUSO, MAGLIA 34x38 PIATTO PORTANTE 25x2, DISTANZIALE IN QUADRO RITORTO mm 4, ZINCATO A CALDO
- TUBI PER PASSAGGIO CAVI: IN PVC RIGIDO, AUTOESTINGUENTE, SERIE PESANTE
- TUBI PER SMALTIMENTO ACQUE PENSILINA ED ISOLE: IN PVC RIGIDO TIPO 303
- PASSERELLA PORTACAVI IN RETE ELETTROSALDATA IN ACCIAIO A MAGLIE LARGHE
- PISTE: TRATTAMENTO SUPERFICIALE ANTIUSURA DEL CALCESTRUZZO FRESCO CON MISCELA FORMATA DA QUARZO SFEROIDALE E CEMENTO APPLICATA IN TRE STRATI

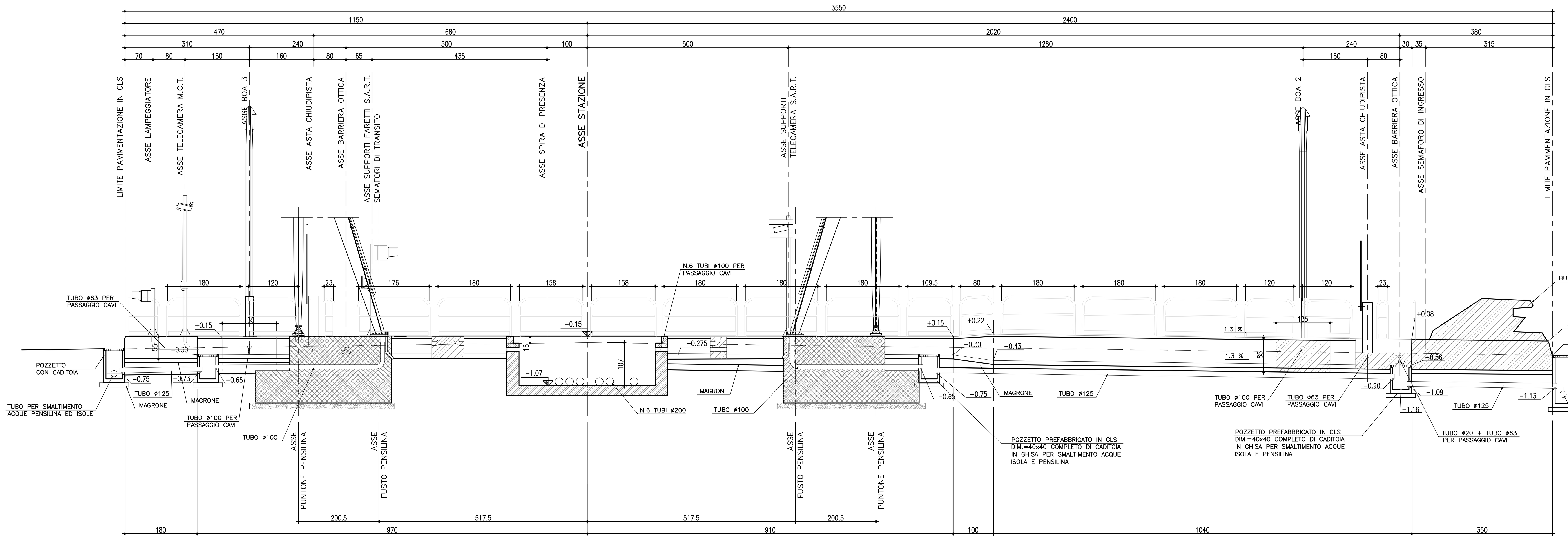

SEZIONE S3–S3
Rapp. 1:50

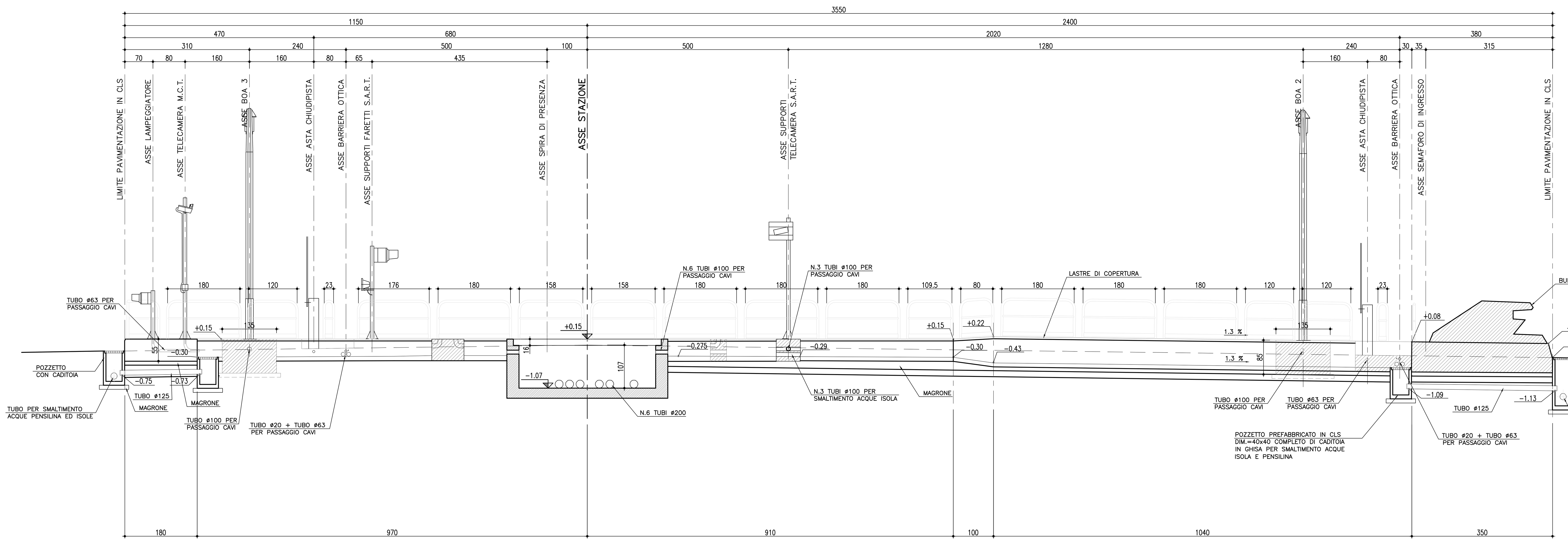

SEZIONE S4–S4
Rapp. 1:50

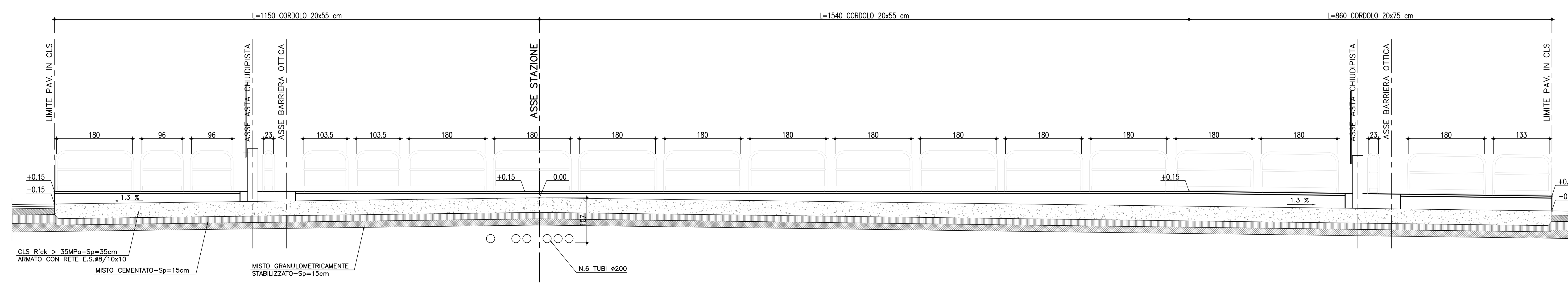

SEZIONE S5–S5
Rapp. 1:50

autostrade || per l'italia

AUTOSTRADA (A13) : BOLOGNA–PADOVA
TRATTO: BOLOGNA – FERRARA

AMPLIAMENTO ALLA TERZA CORSIA
TRATTO: BOLOGNA ARCOVEGGIO – FERRARA SUD

PROGETTO DEFINITIVO

S5 – NUOVO SVINCOLO DI CASTEL MAGGIORE

PIAZZALE DI ESAZIONE

ISOLE E CORSIE

SEZIONI LONGITUDINALI – Tav. 2 di 2

IL PROGETTISTA SPECIALISTICO
Arch. Enrico Francesconi
Ord. Arch. Milano N.16888
RESPONSABILE ARCHITETTURA E PAESAGGIO

IL RESPONSABILE INTEGRAZIONE PRESTAZIONI SPECIALISTICHE
Ing. Federica Ferrari
Ord. Ingg. Milano N. 21082

IL DIRETTORE TECNICO
Ing. Orlando Mazza
Ord. Ingg. Pavia N. 1496
PROGETTAZIONE NUOVE OPERE AUTOSTRADALI

CODICE IDENTIFICATIVO: 111306 0001 PD 00 000 000000 00000 AUA 5023 –– (Ordinatore: ––)

SCALA: 1:50

REVISIONE n.	data
0	NOVEMBRE 2016
1	–
2	–
3	–
4	–

spea ENGINEERING, gruppo Atlantia

PROJECT MANAGER: Ing. Federica Ferrari, Ord. Ingg. Milano N. 21082

SUPPORTO SPECIALISTICO:

REDATTO: – VERIFICATO: –

VISTO DEL COMMITTENTE
autostrade || per l'italia
IL RESPONSABILE UNICO DEL PROCEDIMENTO
Ing. Antonio Tosi

VISTO DEL CONCEDENTE
Ministero delle Infrastrutture e dei Trasporti

IL PRESENTE DOCUMENTO NON POTRA' ESSERE COPIATO, RIPRODOTTO O ALTRIMENTI PUBBLICATO, IN TUTTO O IN PARTE, SENZA IL CONSENSO SCRITTO DELLA SOC. AUTOSTRADE PER L'ITALIA S.P.A. OGNI UTILIZZO NON AUTORIZZATO SARA' PERSEGUITO A NORMA DI LEGGE.
THIS DOCUMENT MAY NOT BE COPIED, REPRODUCED OR PUBLISHED, EITHER IN PART OR IN ITS ENTIRETY, WITHOUT THE WRITTEN PERMISSION OF SOC. AUTOSTRADE PER L'ITALIA S.P.A. UNAUTHORIZED USE WILL BE PROSECUTED BY LAW.