


LEGENDA:



Tracciato in progetto



Confini comunali




Confini provinciali

Censimento ricettori

XXXX

Codice ricettore



Ricettori sensibili (scuole, ospedali, case di cura, case di riposo)



Edifici residenziali



Altri edifici

Aree di cantiere



Confini aree di cantiere

Interventi di mitigazione



Barriere antirumore

Livelli di rumore

Leq Diurno (06:00-22:00) [dB(A)]



< 45



45 - 50



50 - 55



55 - 60




60 - 65



65 - 70



70 - 75



75 - 80



> 80

Quadro di unione

