














LEGENDA

-  :M p - Prato polifita
-  :M cp - Formazione arbustiva pioniera



SERIE DI VEGETAZIONE
 TIPOLOGIA DI IMPIANTO
(PER DETTAGLI, FIORIERO STRUTTURALE
 VEDERE ANGO INTERVENTI)

-  So: Quinta arbustiva per zone ombreggiate
-  Ss: Quinta arbustiva per zone soleggiate
-  Fa - Fascia arbustiva/arborea
-  Sg - Siepe di ginestra
-  FQr: Filare di Quercus robur
-  FAc: Filare di Acer campestre

-  Tracciato di progetto
-  Fascia di studio 500m
-  Aree di cantiere
-  Confini provinciali
-  Confini comunali

Quadro di unione

