## SEZIONE VERTICALE A-A

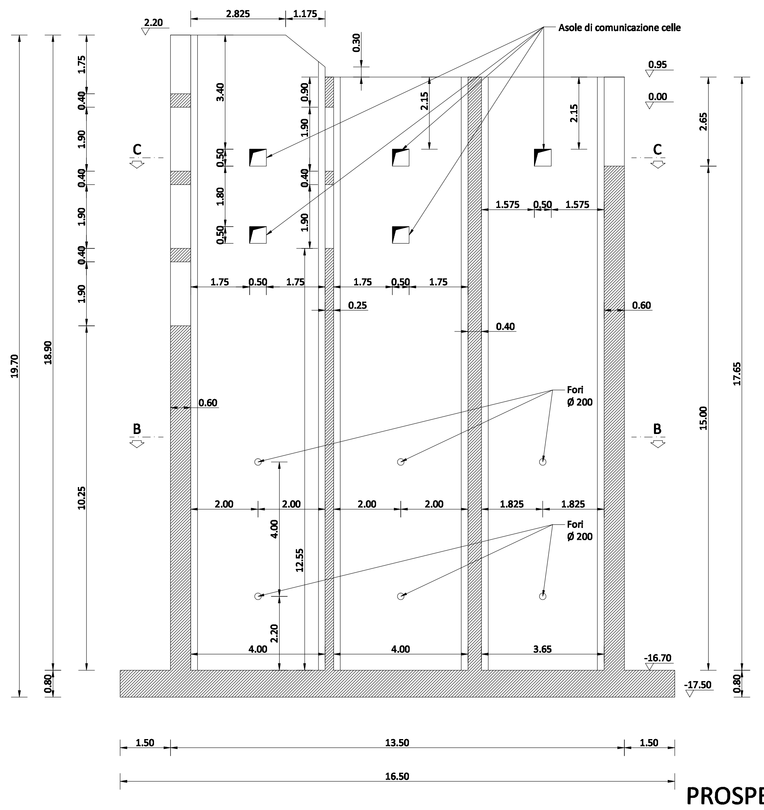


## SEZIONE ORIZZONTALE B-B

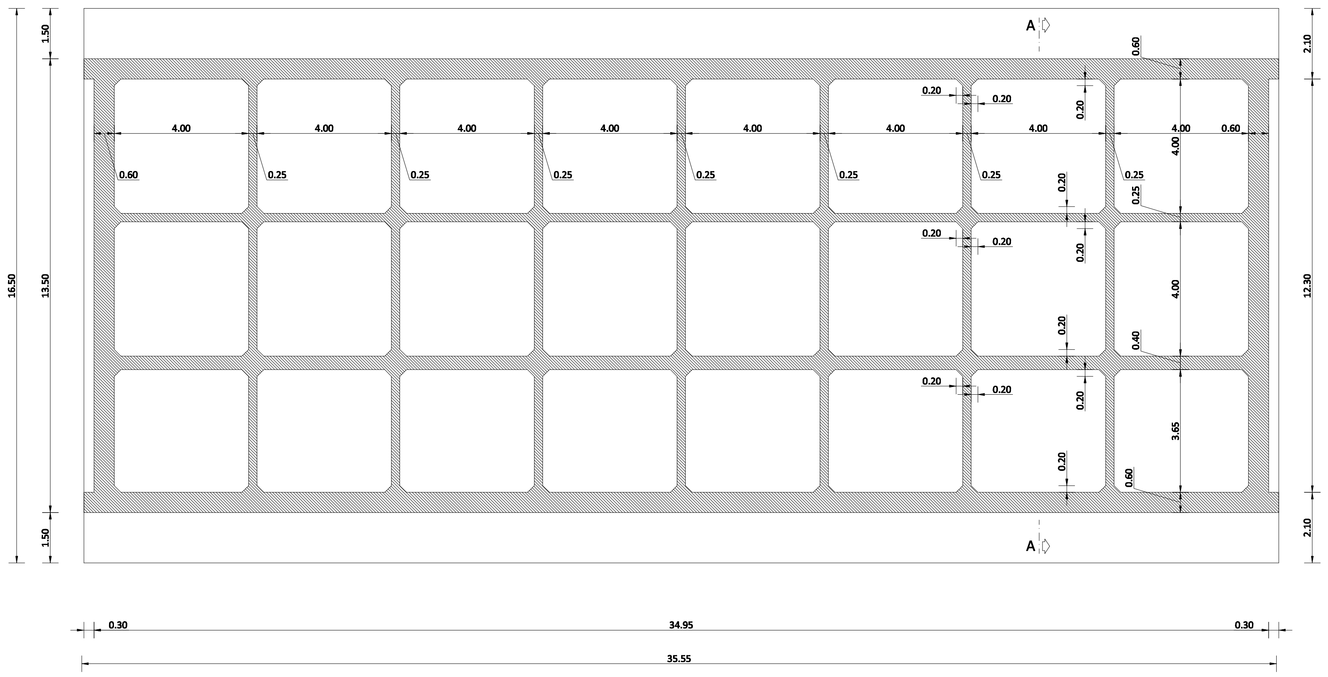


## SEZIONE ORIZZONTALE C-C

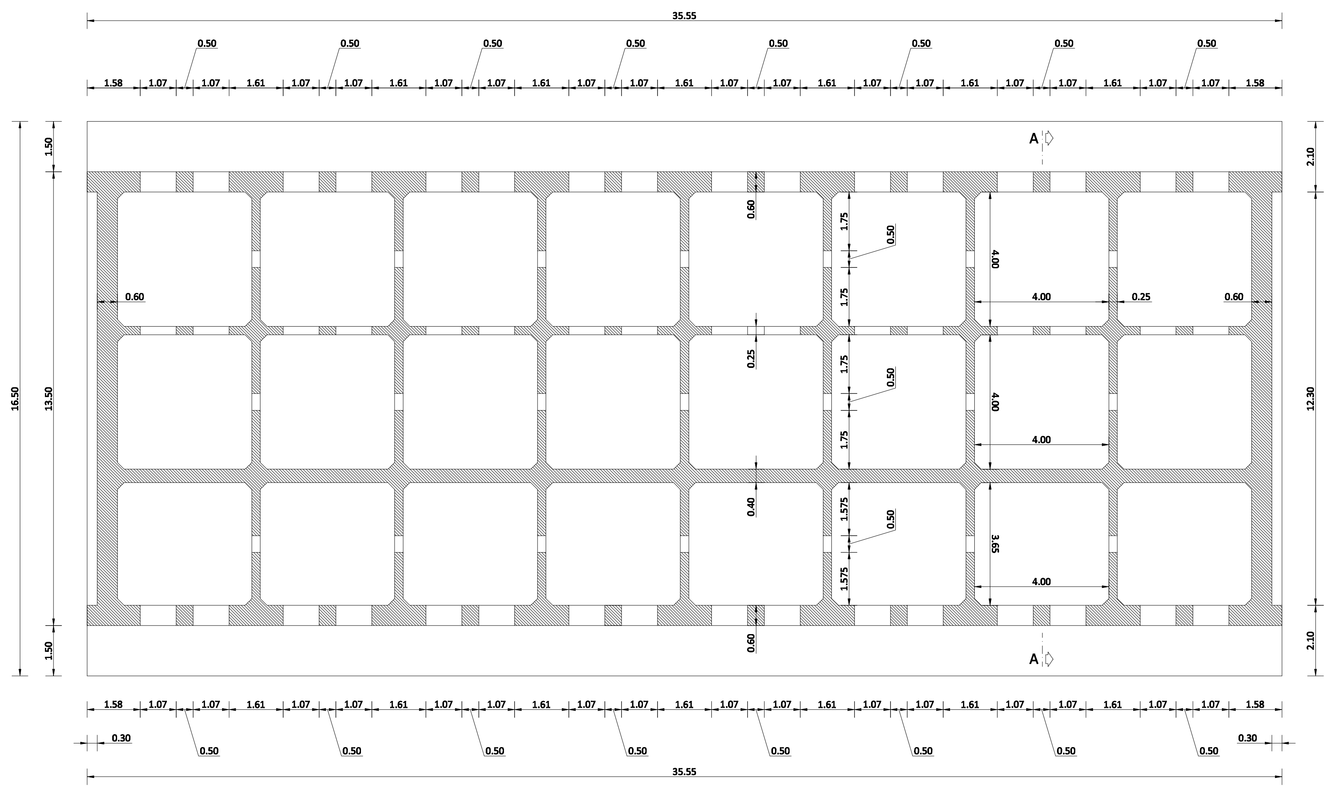


## PROSPETTO LATO PORTO

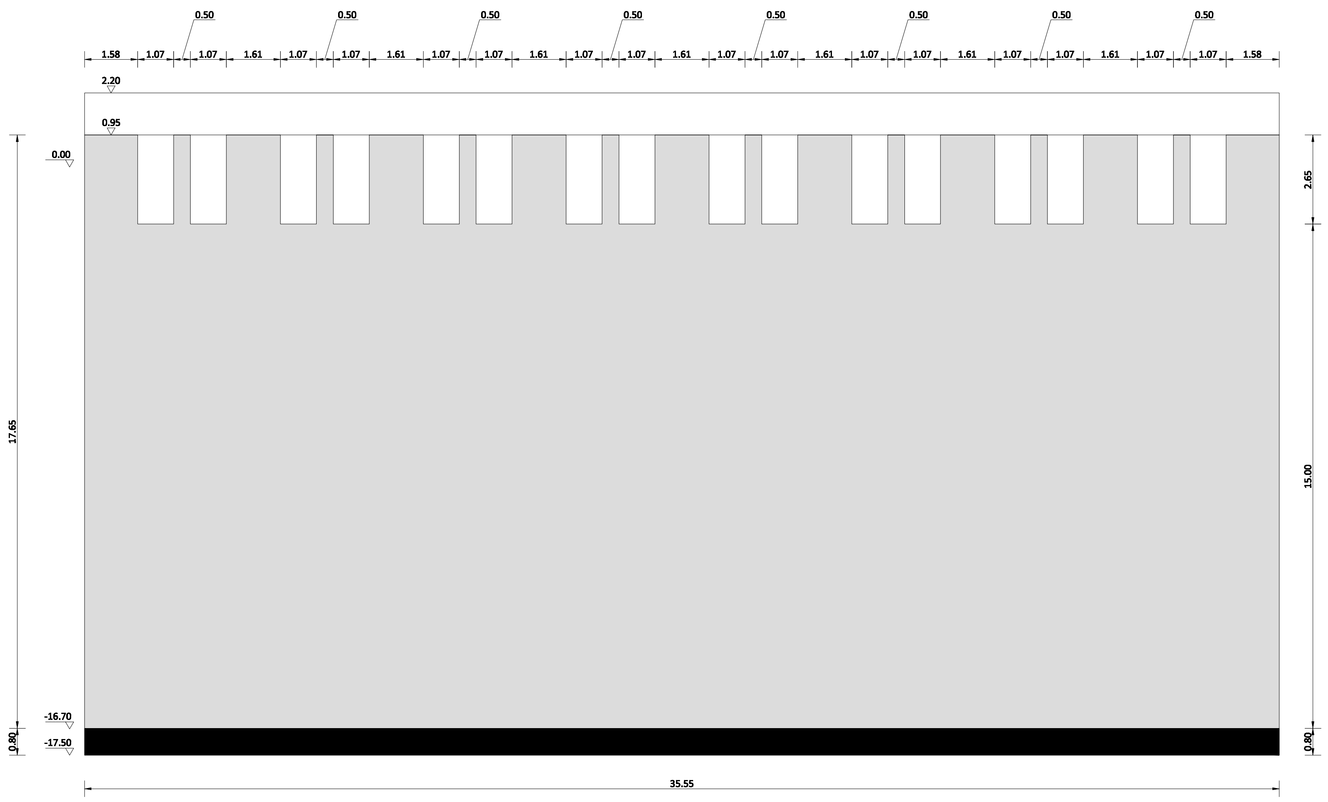


## NOTE

- SOVRAPPOSIZIONE PER ARMATURE 50 VOLTE IL DIAMETRO
- COPRIFERRO cm 5.5

### MATERIALI

**- CALCESTRUZZO**

1. CEMENTO TIPO IV UNI EN 197 E UNI 10595: 1997
2. CLASSE DI RESISTENZA: C35/45
3. CLASSE DI ESPOSIZIONE: XS3
4. CLASSE DI CONSISTENZA: S5
5. MINIMO DOSAGGIO DI CEMENTO: 360Kg/mc
6. MASSIMO RAPPORTO a/c: 0.45
7. AGGREGATI con attestato di conformità CE secondo UNI EN 12620:2003 e conformi alla UNI 8520: 2005
8. DIAMETRO MASSIMO AGGREGATO: 20mm

**- ACCIAIO D'ARMATURA per C.A.**

1. CLASSE: B450C
2. TUTTI I FERRI, SIA ORIZZONTALI CHE VERTICALI, CHE RISULTANO POSIZIONATI, INTERAMENTE O PARZIALMENTE, AD UNA QUOTA AL DI SOPRA DI -2.50 m SUL LIVELLO MEDIO MARE DOVRANNO ESSERE DEL TIPO B450C ZINCATI A CALDO PER L'INTERA LUNGHEZZA DELLA BARRA
3. ZINCATURA A CALDO IN CONFORMITÀ ALLE NORME UNI EN ISO 1461 (spessore minimo rivestimento 70 micron)

## PROSPETTO LATO MARE




**PROGETTO DEFINITIVO**

**T10 -** CARPENTERIA CASSONE TIPO 2 - PROLUNGAMENTO DELL'ANTEMURALE DI PONENTE — Scala 1:100

HUB Portuale di Porto Torres - Prolungamento dell'antemurale di ponente e resecazione banchina alti fondali 1° e 2° stralcio

Raggruppamento Temporaneo di Progettisti

sales — SEACON (Ing. Luca Altieri) — DMS GEOTECHNICAL ENGINEERING — INTERPROGETTI (Ing. Mario Pittori)

Responsabile dell'integrazione fra le varie prestazioni specialistiche: ing. Marco Pittori