PARTICOLARE ALTEZZA CANALIZZAZIONI

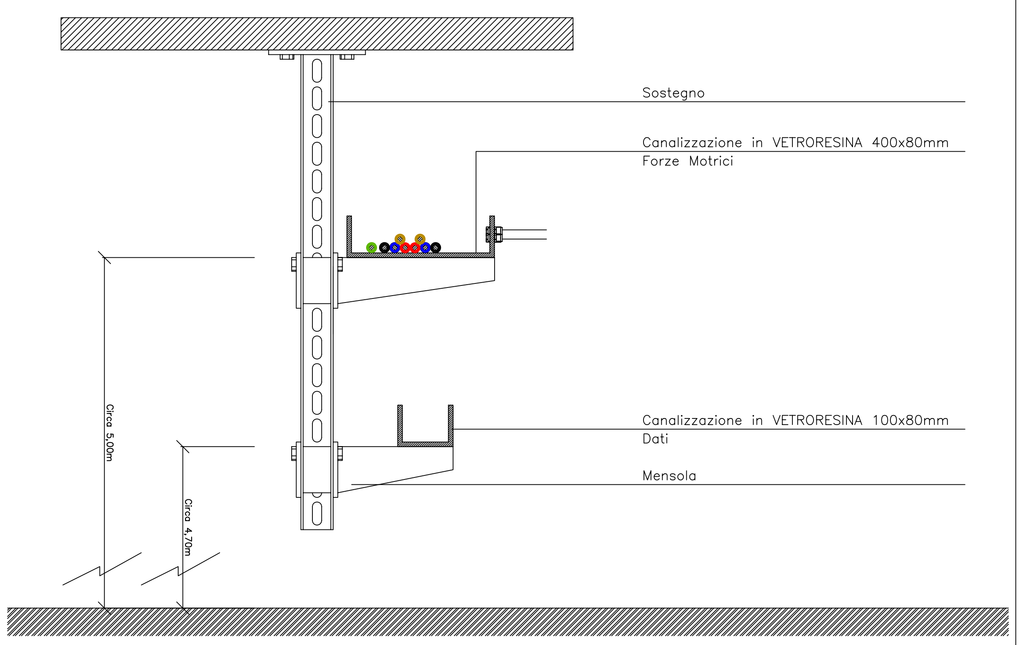

PARTICOLARE ALIMENTAZIONE MACCHINE DA CANALIZZAZIONE IN VETRORESINA 300x80mm

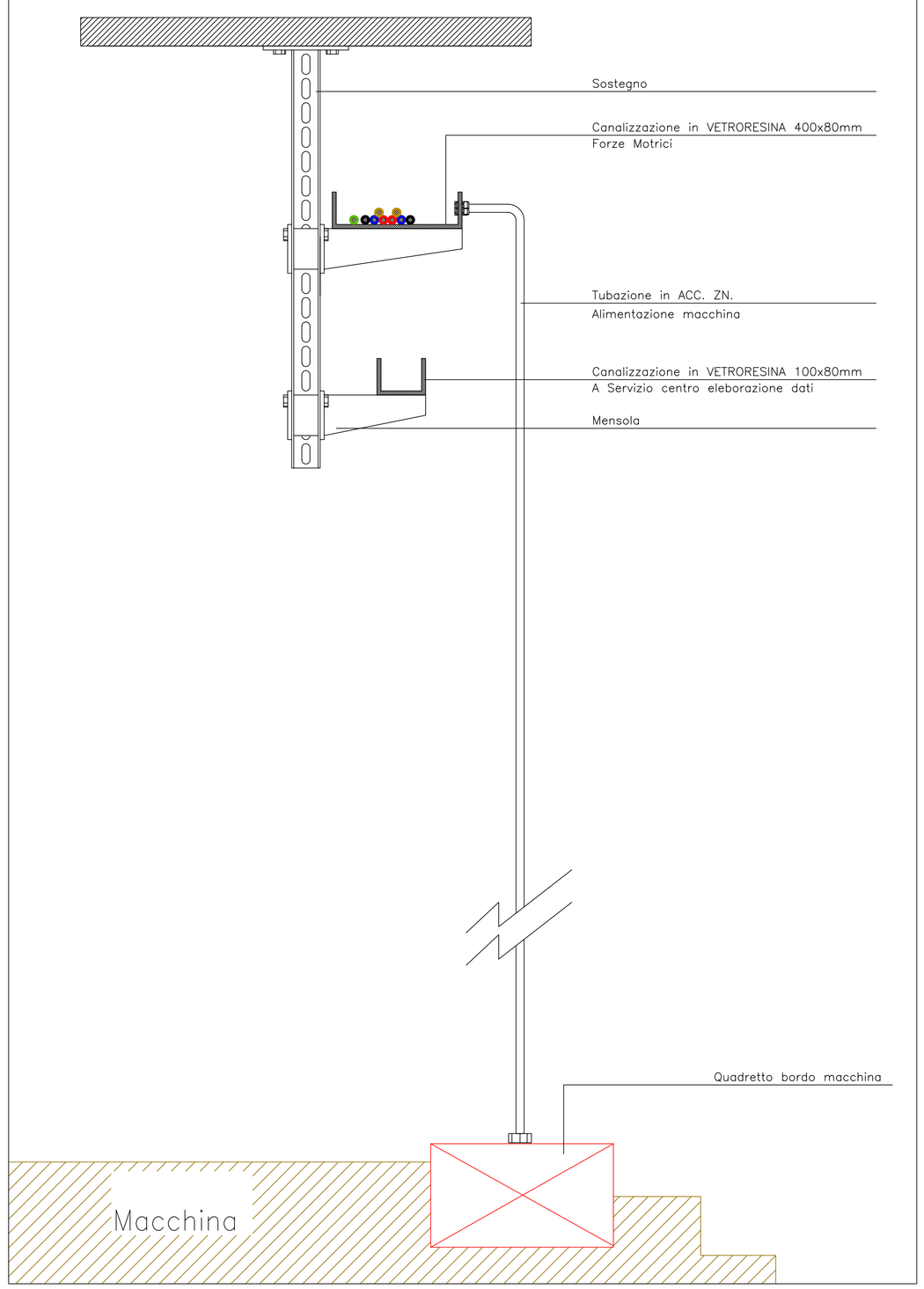

SEZIONE A-A
scala 1:100

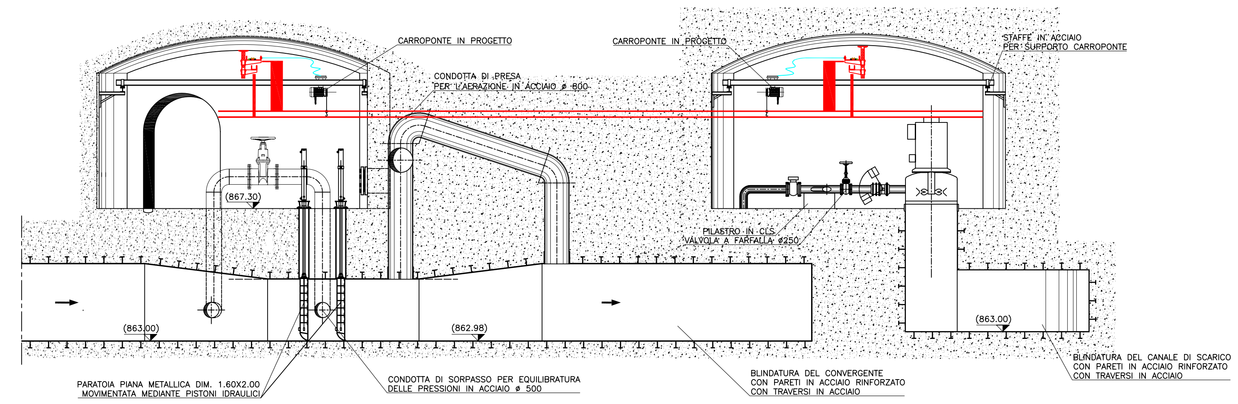

PIANTA A QUOTA 869.00
scala 1:100

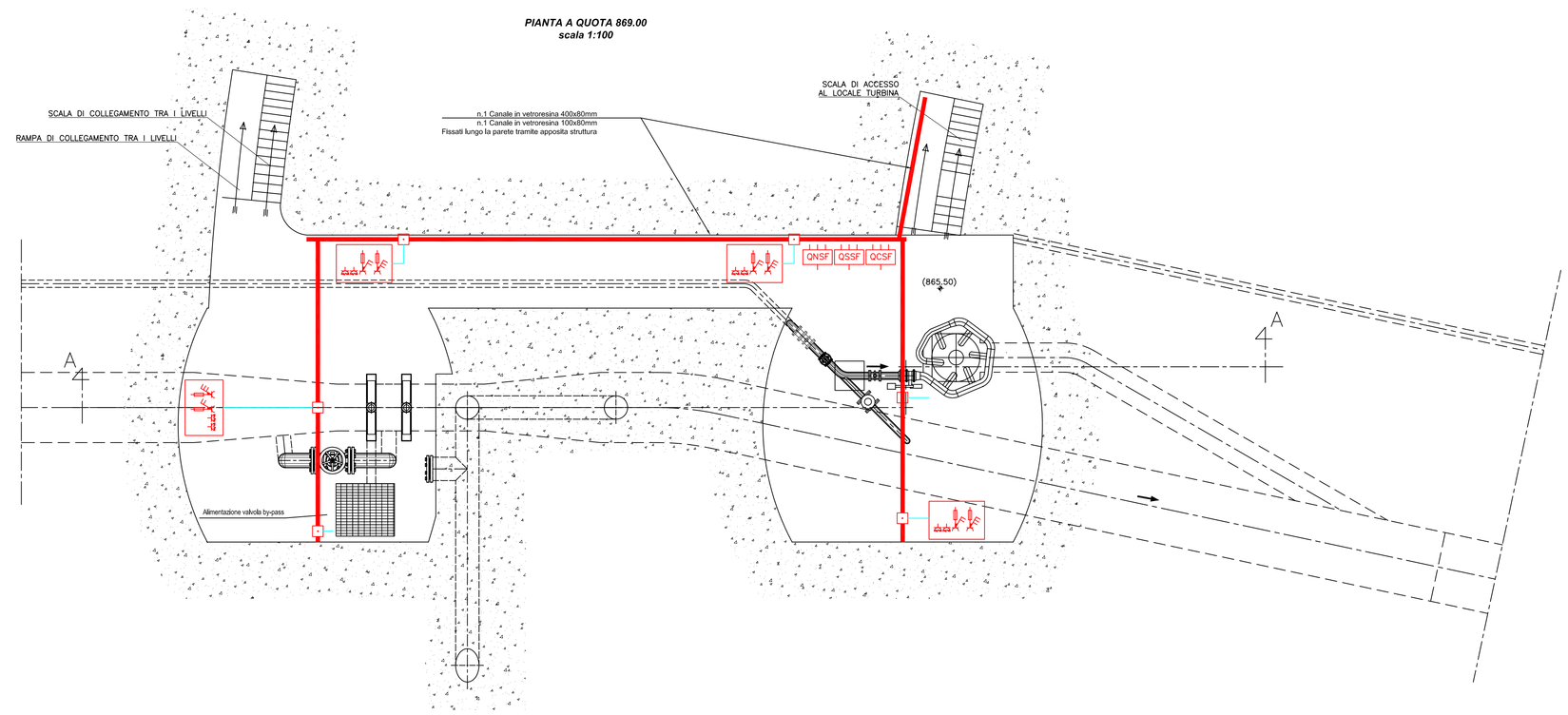

PIANTA A QUOTA 864.00
scala 1:100

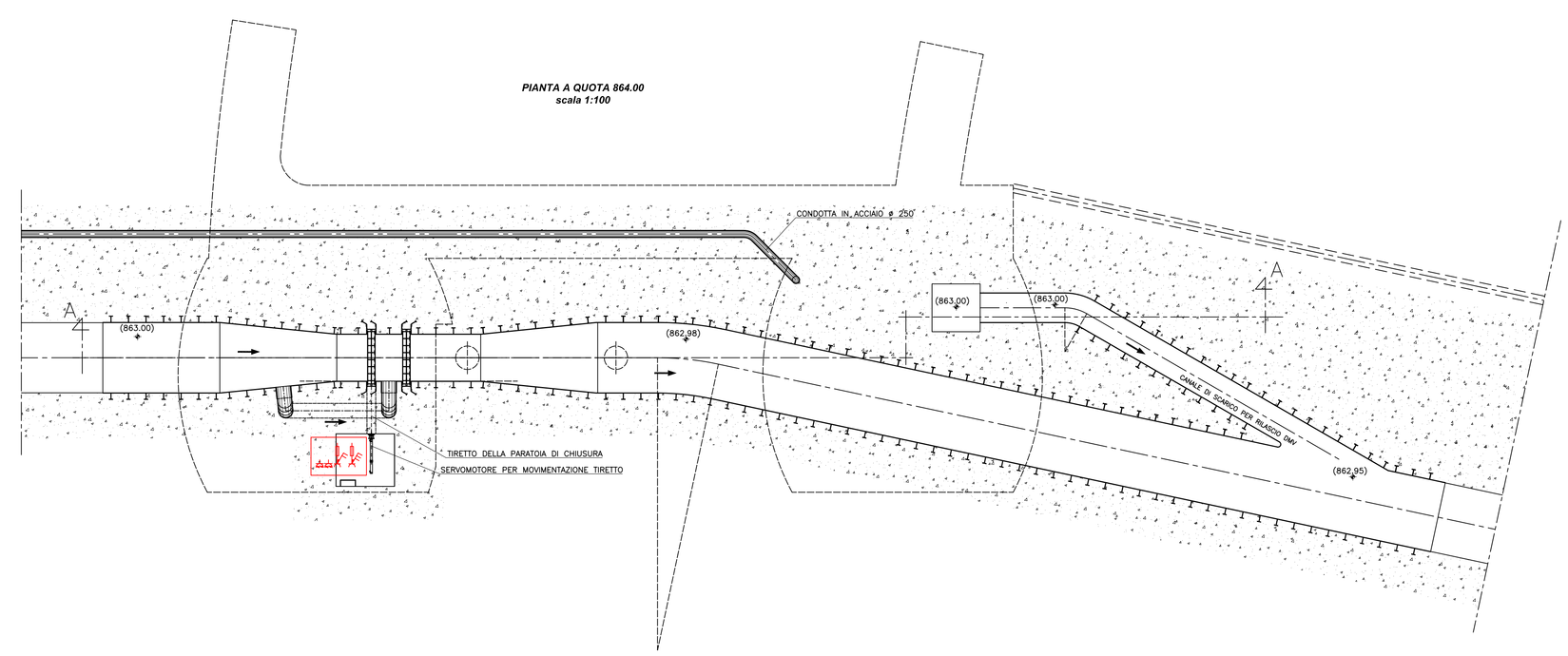

LEGENDA

Citofono intercomunicante con pulsanti di chiamata e allarme, posato in apposito quadretto a tenuta sagna IP55

Pulsante anti panico, luminoso, IP65, mette in allarme il sistema e accende le luci

Sirena Allrame stagna antiaschiuma, munita di lampeggiante e predisposizione per segnalazione remota

GRUPPO PRESE:
N.1 presa STAGNE IP 65 con interruttore di blocco meccanico, contenitore modulare termoindurente 3P+N+T 16A
N.1 presa STAGNE IP 65 con interruttore di blocco meccanico, contenitore modulare termoindurente P+N+T 16A
n.2 prese schuko ITA/TED con involucro protettivo IP55

CANALIZZAZIONI ACCIAIO ZINCATO con settti separatori
Montanti n.2 canalizzazioni 300x75mm fino ai quadri elettrici
Distribuzione 100x75mm

TUBAZIONI ACCIAIO ZINCATO
Diametri ø50 - ø200mm

CANALIZZAZIONI VETRORESINA
Montanti n.2 canalizzazioni 300x75mm con setti separatori fino ad linnesto canalizzazioni in acciaio

CAVI MONTANTI ALIMENTAZIONE QUADRI:
QNOP 4x1x70mmq +35T FG7R 0,6/1kV
QSOP 5x4mmq FG7(O)R 0,6/1kV
QOOP 3x4mmq FT2(O)M 1 0,6/1kV

CONSORZIO DI BONIFICA DELLA
BARAGGIA BIELLESE E VERCELLESE

RIFACIMENTO INVASO SUL TORRENTE SESSERA IN SOSTITUZIONE DELL'ESISTENTE PER IL SUPERAMENTO DELLE CRISI IDRICHE RICORRENTI, IL MIGLIORAMENTO DELL'EFFICIENZA IDRICA DEGLI INVASI ESISTENTI SUI TORRENTI RAVASANELLA ED OSTOLA, LA VALORIZZAZIONE AMBIENTALE DEL COMPRENSORIO

DATA PROGETTO: APRILE 2010
AGGIORNAMENTO PROGETTO: -

ATTIVITA' DI PROGETTAZIONE:
CONSORZIO DI BONIFICA DELLA BARAGGIA BIELLESE E VERCELLESE
STECI s.r.l.
SOCIETA' DI INGEGNERIA
13100 VERCELLI - C. Con Libertà, 160
Tel.0161/221030-Fax0161/223969-P.Iva00164000027-email: steci@steci.net

IL PROGETTISTA
(Dott. Ing. Domenico CASTELLI)

ATTIVITA' SPECIALISTICA
STUDIO TECNICO ing. AGOSTINO
Viale Duca D'Aosta n. 52
13051 Biella (BI)
tel/fax 0163-22157 E-mail: studio.agostino@libero.it

NUOVA DIGA

IMPIANTO FM E PRESE DI SERVIZIO
LOCALE SCARICO DI FONDO

TAVOLA N.: DD57
SCALA DISEGNO: 1:100
PRATICA N. 101/10
ARCH. N. BI 80
FILE : 101/10-D057

PROGETTO DEFINITIVO

REVISIONI ELABORATO	N°			
	DATA			
CONTROLLO	FIRMA	DISEGNATORE N.G.	CONTROLLO M.P.	APPROVAZIONE D.C.