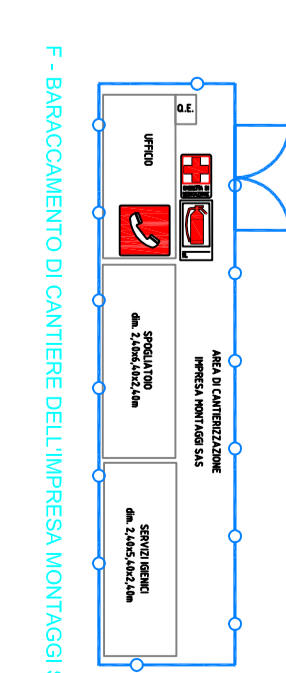
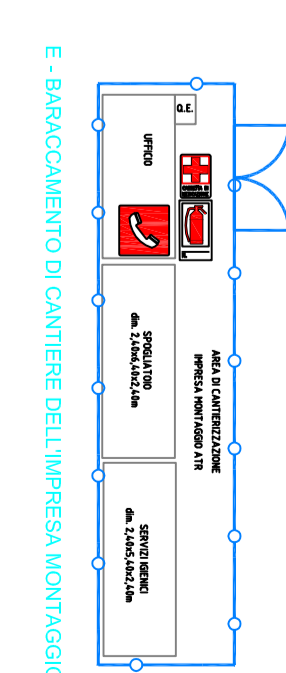
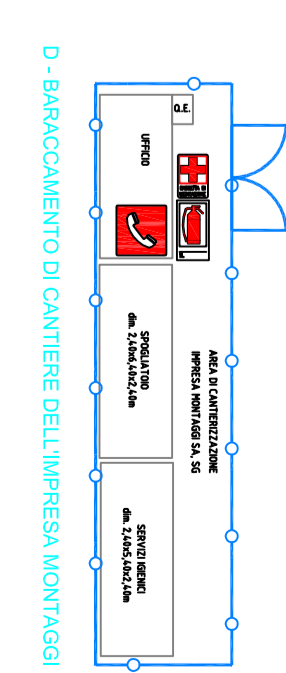
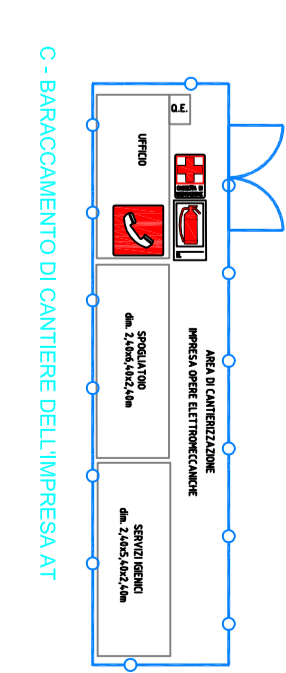
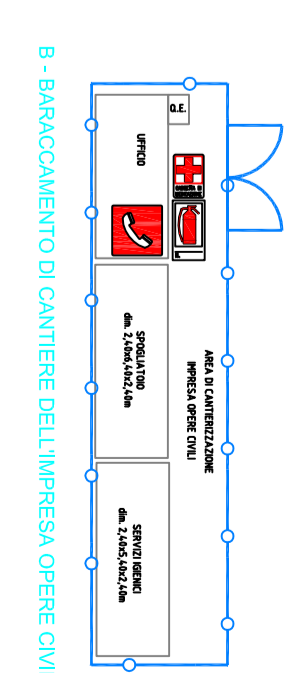
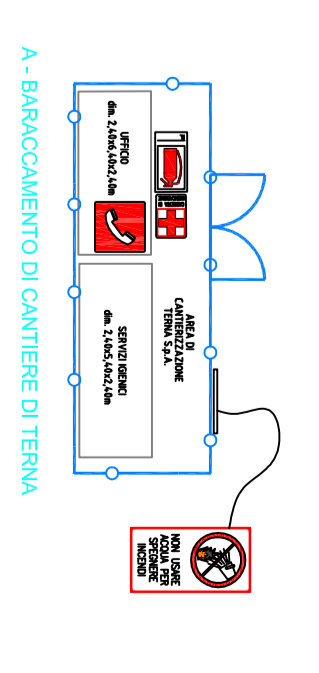
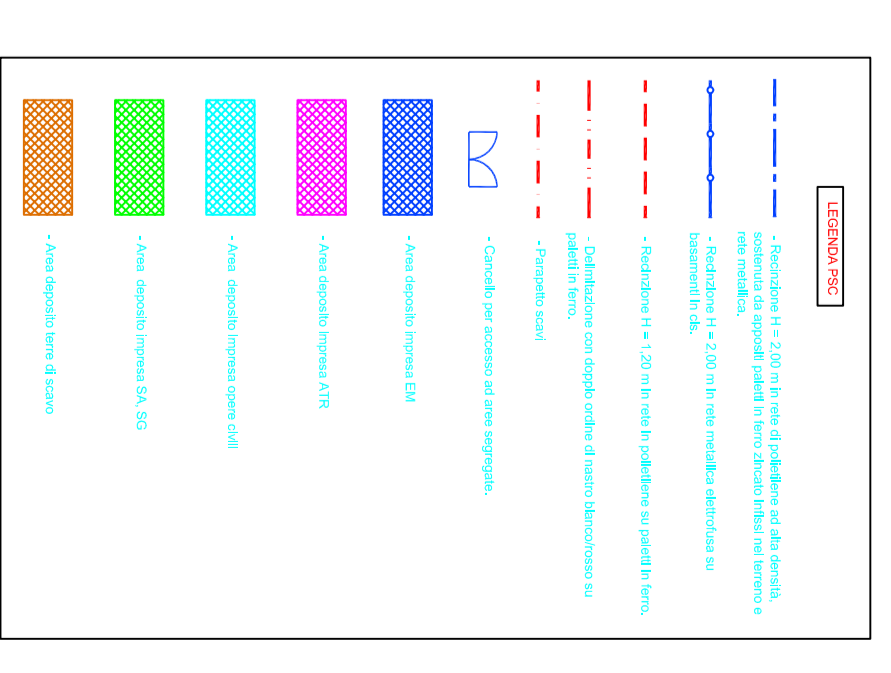


- SESTIA FASE**
- Collaudi A.T.
 - Collaudi sezioni 1 380 e 230 kV
 - Collaudi TA
 - Collaudi tralicci SAS
 - Completamento montaggio SA, SG
 - Montaggio SAS
 - Collaudi ed attivazioni SAS
 - TA
 - Fase A.T. disponibile per energizzazione
 - Energizzazione (da definire)
 - Smobilizzo cantiere



Terna Rete Italia S.p.A.
 Ing. Andrea Maffei
 Via San Cristoforo, 22 - 38100 PADOVA
 Tel. 049 8741111 - Fax 049 8741110
 The Channel Partners of *Agos*

STET
 Ing. Roberto Maffei
 Via S. Maria della Spina, 10 - 00187 ROMA
 Tel. 06 4781111 - Fax 06 4781110
 Ing. Roberto Maffei

REVISIONE	DATA	DESCRIZIONE	ELABORATO	DOCUMENTO N°	SCALA
01	08/11/2013	ACCETTAZIONE	L. Franchi	DC31659A_CCR11807	1:500
02	23/08/2013	SECONDA REVISIONE	L. Franchi		
03	16/04/2013	PRIMA REVISIONE	L. Franchi		
04	14/03/2013	PRIMO VERBALE DI ACCETTAZIONE	L. Franchi		

TECNOLOGIA
 DCC31659A_CCR11807
 STAZIONE ELETTRICA 380/220 KV DI UDINE SUD
 Planimetria di cantiere FASE 6

PROGETTISTA
 STAZIONE ELETTRICA 380/220 KV DI UDINE SUD
 Planimetria di cantiere FASE 6

PROGETTO
 STAZIONE ELETTRICA 380/220 KV DI UDINE SUD
 Planimetria di cantiere FASE 6