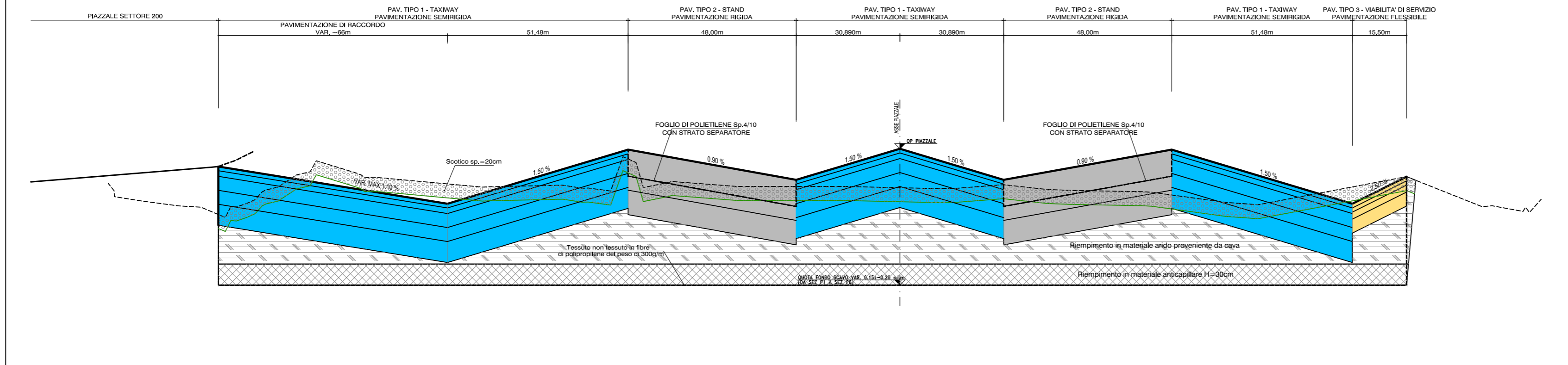
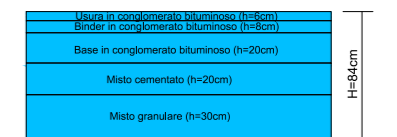


SEZIONE TIPO IN APPROCCIO AL PIAZZALE SETTORE 200 (DA SEZ P1 A SEZ P6)

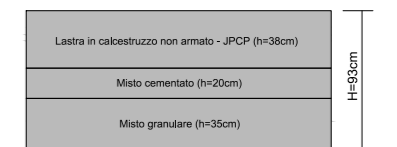


PARTICOLARI PAVIMENTAZIONI

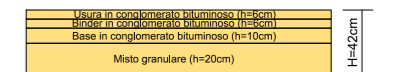
TIPO 1 - PAVIMENTAZIONE TAXIWAY



TIPO 2 - PAVIMENTAZIONE STAND



TIPO 3 - PAVIMENTAZIONE VIABILITA' DI SERVIZIO



Nota:
Gli strati in conglomerato bituminoso dovranno essere realizzati con bitumi modificati

SEZIONE TIPO CORRENTE (DA SEZ P7 A SEZ P14)

