

Studio di traffico sulla riorganizzazione della viabilità connessa alle aree AerTre Aeroporto di Treviso, AirCenter, Ex Marazzato

Allegato 1: Rilevazione dei flussi veicolari

VERSIONE FINALE

AUTORI:

TITO STEFANELLI

ESPEDITO SAPONARO

SIMONE BOSETTI

IVAN UCCELLI

DANIELE APICELLA

ETTORE GUALANDI

SUPERVISORE:

FABIO TORTA

TRT TRASPORTI E TERRITORIO

MILANO, 30 APRILE 2016



CITTA' DI TREVISO



CENSIMENTO DEI FLUSSI VEICOLARI

PERIODO: da venerdì 19 a domenica 28 febbraio 2016

ID SEZIONE: 01 **STRADA:** Uscita Tang. Nord **CITTA':** TREVISO

APPARECCHIATURA: Radar SDR



CITTA' DI TREVISO

CENSIMENTO DEI FLUSSI VEICOLARI

PERIODO:

da venerdì 19 a domenica 28 febbraio 2016

SEZIONE:

01

DIREZIONE:

Uscita Tangenziale da Nord in direzione rotatoria

APPARECCHIATURA:

Radar SDR

FASCIA ORARIA	Venerdì			Sabato			Domenica			Lunedì			Martedì			Mercoledì			Giovedì			Venerdì			Sabato			Domenica			MEDIA FERIALE		
	LEGG	PES	Totale	LEGG	PES	Totale	LEGG	PES	Totale	LEGG	PES	Totale	LEGG	PES	Totale	LEGG	PES	Totale	LEGG	PES	Totale	LEGG	PES	Totale	LEGG	PES	Totale	LEGG	PES	Totale	LEGG	PES	Totale
00.00-01.00	8	0	8	6	0	6	9	0	9	6	0	6	2	0	2	5	0	5	5	0	5	2	0	2	7	1	8	9	0	9	4	0	4
01.00-02.00	3	0	3	4	1	5	8	0	8	1	0	1	2	0	2	1	1	2	1	1	2	1	0	1	3	0	3	7	0	7	1	0	2
02.00-03.00	1	0	1	2	0	2	5	0	5	0	0	0	1	0	1	1	0	1	1	0	1	1	0	1	2	0	2	0	0	0	1	0	1
03.00-04.00	1	1	2	1	0	1	1	0	1	1	1	2	1	0	1	1	0	1	1	0	1	2	1	3	2	0	2	3	0	3	1	0	2
04.00-05.00	1	1	2	3	1	4	0	0	0	1	0	1	1	0	1	1	0	1	2	0	2	2	0	2	2	0	2	1	0	1	1	0	1
05.00-06.00	16	4	20	16	3	19	11	0	11	10	2	12	13	2	15	13	3	16	18	5	23	17	3	20	14	1	15	8	0	8	14	3	17
06.00-07.00	30	3	33	29	0	29	19	0	19	33	2	35	27	3	30	28	2	30	27	6	33	27	8	35	26	4	30	9	0	9	28	4	33
07.00-08.00	40	7	47	39	2	41	17	0	17	32	8	40	35	2	37	33	10	43	32	5	37	33	12	45	37	4	41	27	0	27	33	7	40
08.00-09.00	44	6	50	25	3	28	20	0	20	31	9	40	37	7	44	52	5	57	38	10	48	46	8	54	29	3	32	15	0	15	41	8	49
09.00-10.00	38	14	52	30	2	32	54	0	54	38	13	51	39	9	48	30	9	39	29	10	39	34	6	40	38	2	40	36	0	36	34	9	43
10.00-11.00	51	14	65	50	1	51	51	0	51	42	12	54	52	10	62	44	10	54	47	10	57	51	13	64	55	2	57	56	0	56	47	11	58
11.00-12.00	56	13	69	55	1	56	46	1	47	56	7	63	75	9	84	45	14	59	60	12	72	49	11	60	40	1	41	34	1	35	57	11	68
12.00-13.00	53	4	57	46	2	48	34	0	34	44	6	50	50	4	54	41	1	42	37	5	42	57	3	60	47	0	47	39	0	39	46	4	50
13.00-14.00	30	3	33	62	0	62	41	0	41	39	9	48	30	2	32	38	6	44	35	1	36	35	6	41	35	2	37	46	0	46	35	5	40
14.00-15.00	53	8	61	69	0	69	50	1	51	41	2	43	46	7	53	37	11	48	43	13	56	40	4	44	71	0	71	60	0	60	41	7	49
15.00-16.00	60	9	69	50	0	50	88	0	88	39	8	47	40	6	46	53	13	66	46	6	52	52	6	58	75	0	75	81	0	81	46	8	54
16.00-17.00	60	7	67	66	0	66	70	0	70	38	9	47	54	4	58	41	10	51	72	4	76	34	10	44	75	1	76	58	0	58	48	7	55
17.00-18.00	43	10	53	46	1	47	41	0	41	27	1	28	40	0	40	47	6	53	42	6	48	57	7	64	39	1	40	33	0	33	43	4	47
18.00-19.00	35	4	39	24	0	24	27	0	27	26	3	29	27	3	30	28	1	29	26	5	31	27	3	30	27	0	27	25	0	25	27	3	30
19.00-20.00	34	2	36	29	0	29	22	0	22	41	2	43	29	4	33	24	0	24	29	1	30	35	0	35	21	0	21	21	0	21	32	1	33
20.00-21.00	28	1	29	26	0	26	16	0	16	32	1	33	19	1	20	21	0	21	29	2	31	38	3	41	24	0	24	23	0	23	28	1	29
21.00-22.00	16	2	18	22	0	22	23	1	24	17	1	18	24	2	26	24	2	26	21	2	23	25	2	27	14	0	14	14	0	14	22	2	24
22.00-23.00	10	0	10	15	0	15	9	0	9	7	0	7	8	1	9	9	0	9	9	0	9	12	1	13	7	0	7	7	0	7	9	0	9
23.00-00.00	4	1	5	10	0	10	5	0	5	4	0	4	8	0	8	8	0	8	4	0	4	9	0	9	4	0	4	1	0	1	7	0	7
TGM 00,00 - 24,00	715	114	829	725	17	742	667	3	670	606	96	702	660	76	736	625	104	729	654	104	758	686	107	793	694	22	716	613	1	614	646	97	744
TGM diurno 07,00 - 19,00	563	99	662	562	12	574	539	2	541	453	87	540	525	63	588	489	96	585	507	87	594	515	89	604	568	16	584	510	1	511	498	84	582
TGM notturno 19,00 - 07,00	152	15	167	163	5	168	128	1	129	153	9	162	135	13	148	136	8	144	147	17	164	171	18	189	126	6	132	103	0	103	148	13	161

CITTA' DI TREVISO

CENSIMENTO DEI FLUSSI VEICOLARI

PERIODO: da venerdì 19 a domenica 28 febbraio 2016
 SEZIONE: 01
 DIRETTRICE: Uscita Tang. Nord
 APPARECCHIATURA: Radar SDR

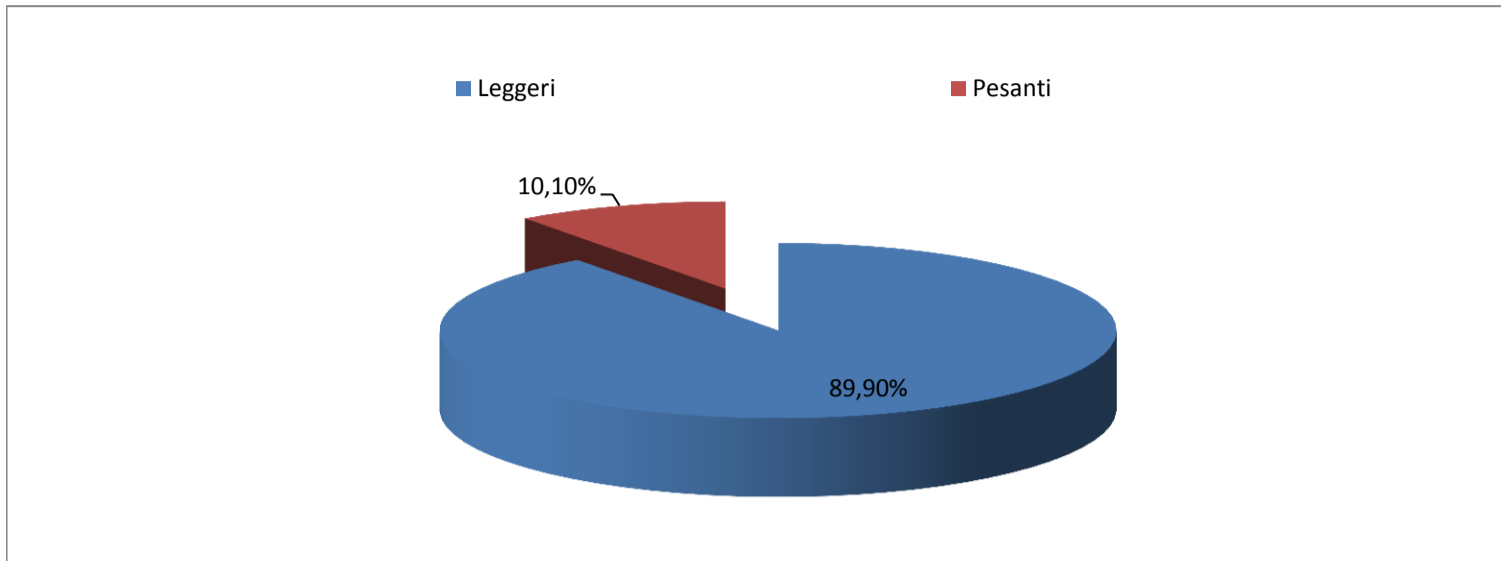
MEDIA SETTIMANALE

FASCIA ORARIA	Leggeri	Pesanti	Totale
00.00-01.00	5	0	5
01.00-02.00	2	0	3
02.00-03.00	1	0	1
03.00-04.00	2	0	2
04.00-05.00	1	0	1
05.00-06.00	13	2	16
06.00-07.00	25	4	29
07.00-08.00	33	6	39
08.00-09.00	35	6	41
09.00-10.00	35	7	42
10.00-11.00	50	8	58
11.00-12.00	51	8	59
12.00-13.00	45	3	48
13.00-14.00	37	4	41
14.00-15.00	48	5	54
15.00-16.00	55	6	61
16.00-17.00	53	5	59
17.00-18.00	41	3	44
18.00-19.00	27	2	29
19.00-20.00	29	1	30
20.00-21.00	27	1	28
21.00-22.00	20	1	21
22.00-23.00	8	0	9
23.00-00.00	5	0	5
TGM 00,00 - 24,00	648	73	721
TGM diurno 07,00 - 19,00	510	63	572
TGM notturno 19,00 - 07,00	139	10	149

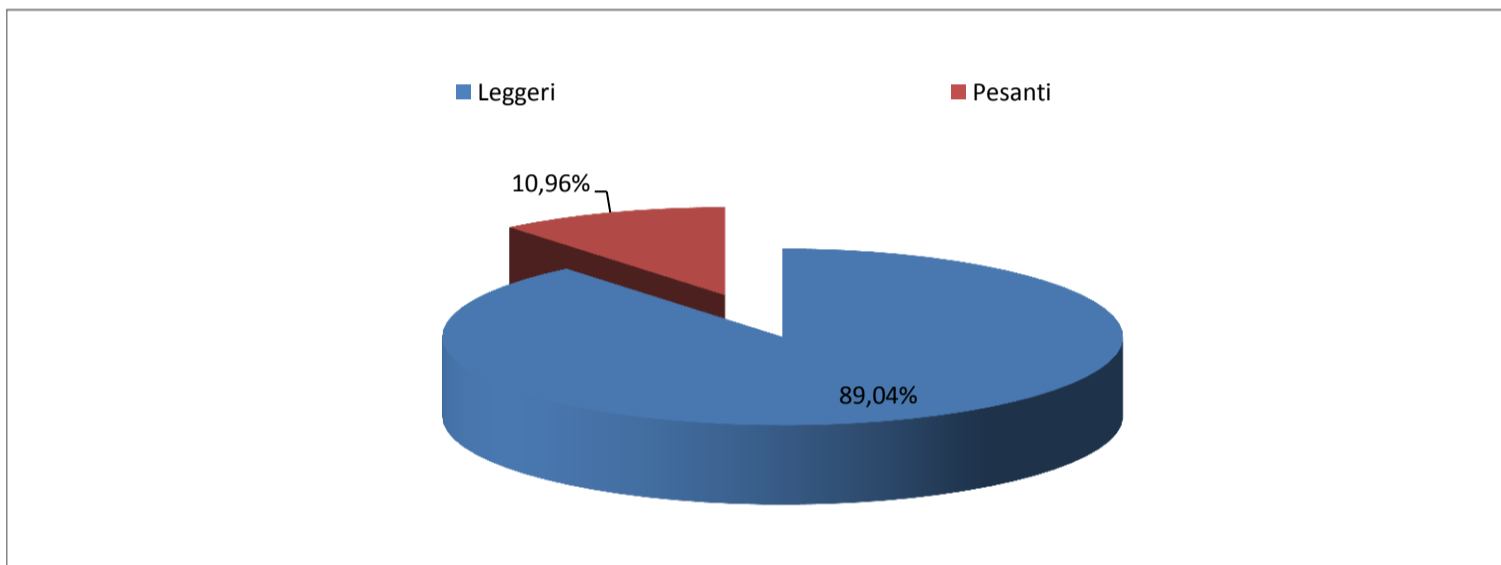
COMPOSIZIONE TRAFFICO

FASCIA ORARIA	Leggeri	Pesanti	Totale
00.00-01.00	97,30%	2,70%	100%
01.00-02.00	88,89%	11,11%	100%
02.00-03.00	100,00%	0,00%	100%
03.00-04.00	84,62%	15,38%	100%
04.00-05.00	100,00%	0,00%	100%
05.00-06.00	85,32%	14,68%	100%
06.00-07.00	87,62%	12,38%	100%
07.00-08.00	84,81%	15,19%	100%
08.00-09.00	85,52%	14,48%	100%
09.00-10.00	83,28%	16,72%	100%
10.00-11.00	85,89%	14,11%	100%
11.00-12.00	86,71%	13,29%	100%
12.00-13.00	94,31%	5,69%	100%
13.00-14.00	90,85%	9,15%	100%
14.00-15.00	90,13%	9,87%	100%
15.00-16.00	90,82%	9,18%	100%
16.00-17.00	90,73%	9,27%	100%
17.00-18.00	93,14%	6,86%	100%
18.00-19.00	92,54%	7,46%	100%
19.00-20.00	96,62%	3,38%	100%
20.00-21.00	96,37%	3,63%	100%
21.00-22.00	93,92%	6,08%	100%
22.00-23.00	96,72%	3,28%	100%
23.00-00.00	100,00%	0,00%	100%
TGM 00,00 - 24,00	89,90%	10,10%	100%
TGM diurno 07,00 - 19,00	89,04%	10,96%	100%
TGM notturno 19,00 - 07,00	93,19%	6,81%	100%

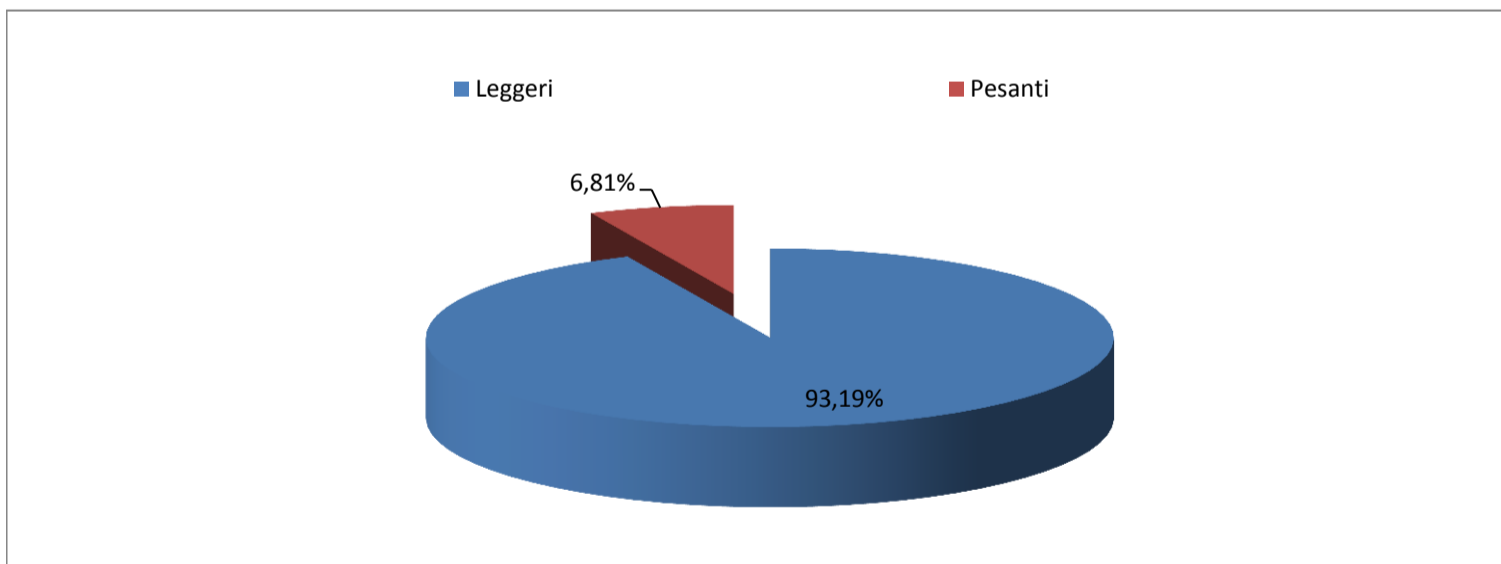
TGM SETTIMANALE - COMPOSIZIONE DEL TRAFFICO



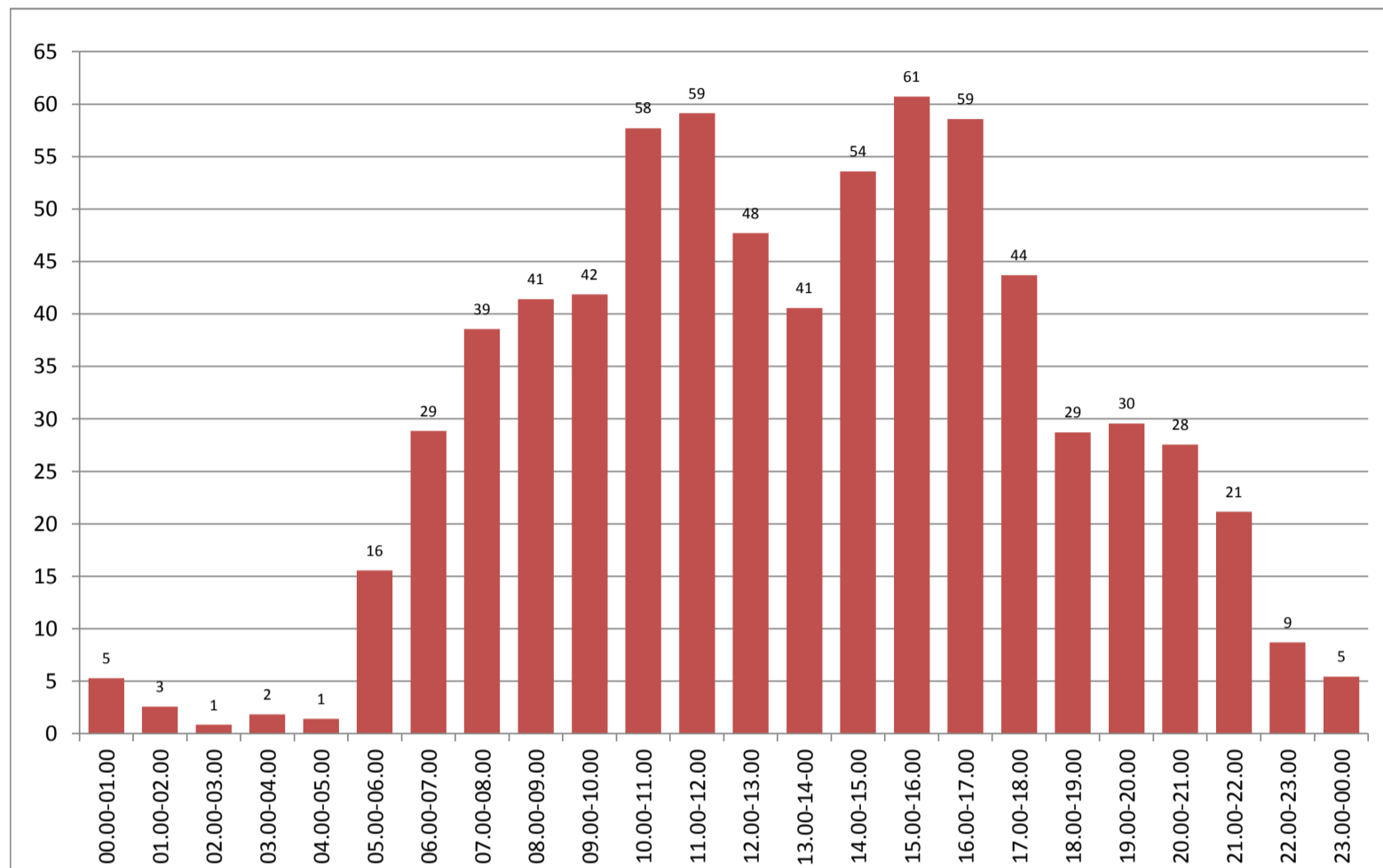
TGM SETTIMANALE DIURNO - COMPOSIZIONE DEL TRAFFICO



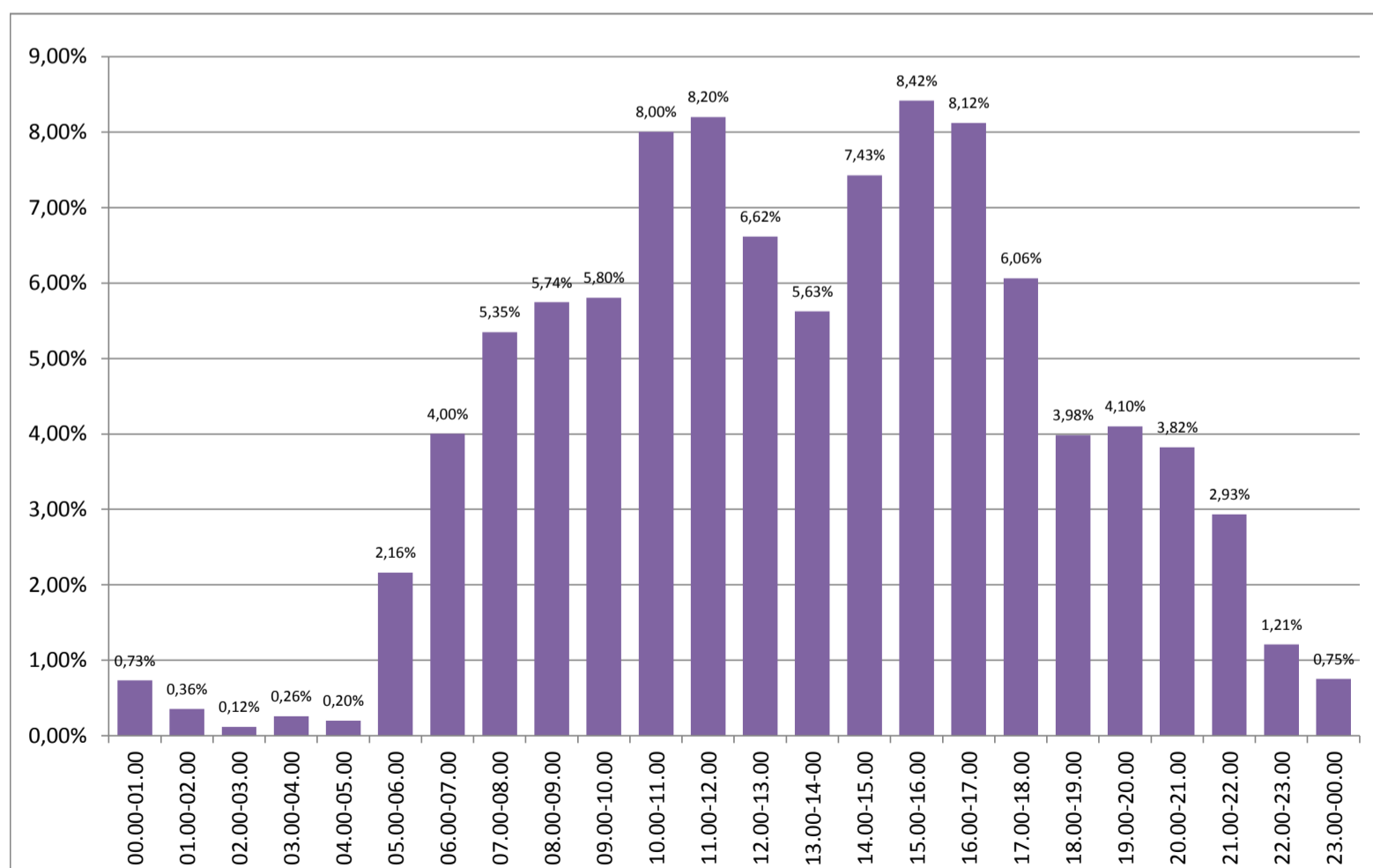
TGM SETTIMANALE NOTTURNO - COMPOSIZIONE DEL TRAFFICO



ANDAMENTO DEI FLUSSI VEICOLARI NEL CORSO DEL GIORNO MEDIO SETTIMANALE



INCIDENZA % DEL TRAFFICO NELLE DIVERSE ORE DEL GIORNO MEDIO SETTIMANALE



CITTA' DI TREVISO

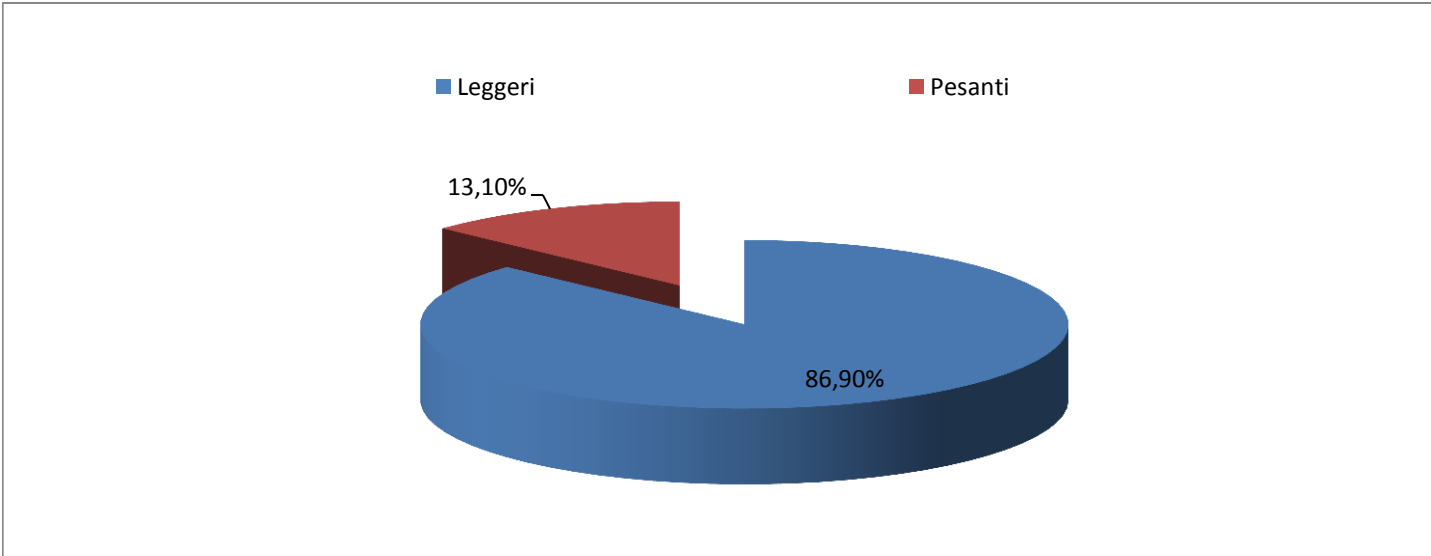
CENSIMENTO DEI FLUSSI VEICOLARI

PERIODO: da venerdì 19 a domenica 28 febbraio 2016
 SEZIONE: 01
 DIRETTRICE: Uscita Tang. Nord
 APPARECCHIATURA: Radar SDR

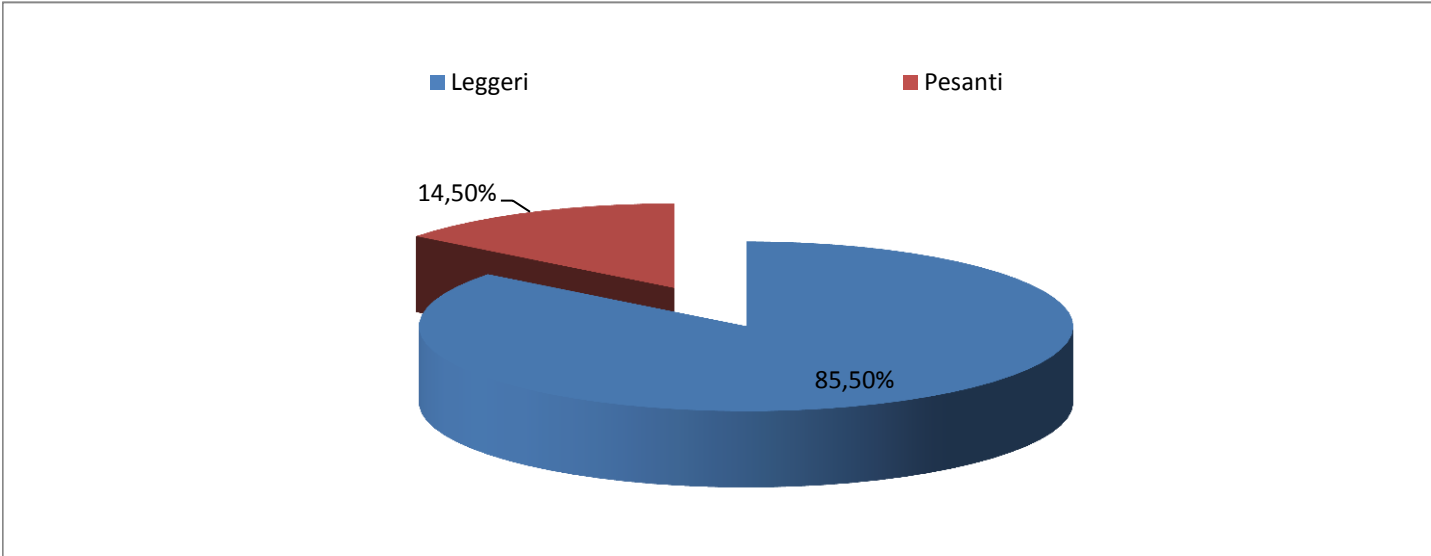
MEDIA FERIALE			
FASCIA ORARIA	Leggeri	Pesanti	Totale
00.00-01.00	4	0	4
01.00-02.00	1	0	2
02.00-03.00	1	0	1
03.00-04.00	1	0	2
04.00-05.00	1	0	1
05.00-06.00	14	3	17
06.00-07.00	28	4	33
07.00-08.00	33	7	40
08.00-09.00	41	8	49
09.00-10.00	34	9	43
10.00-11.00	47	11	58
11.00-12.00	57	11	68
12.00-13.00	46	4	50
13.00-14.00	35	5	40
14.00-15.00	41	7	49
15.00-16.00	46	8	54
16.00-17.00	48	7	55
17.00-18.00	43	4	47
18.00-19.00	27	3	30
19.00-20.00	32	1	33
20.00-21.00	28	1	29
21.00-22.00	22	2	24
22.00-23.00	9	0	9
23.00-00.00	7	0	7
TGM 00,00 - 24,00	646	97	744
TGM diurno 07,00 - 19,00	498	84	582
TGM notturno 19,00 - 07,00	148	13	161

COMPOSIZIONE TRAFFICO			
FASCIA ORARIA	Leggeri	Pesanti	Totale
00.00-01.00	100,00%	0,00%	100%
01.00-02.00	75,00%	25,00%	100%
02.00-03.00	100,00%	0,00%	100%
03.00-04.00	75,00%	25,00%	100%
04.00-05.00	100,00%	0,00%	100%
05.00-06.00	82,56%	17,44%	100%
06.00-07.00	87,12%	12,88%	100%
07.00-08.00	81,68%	18,32%	100%
08.00-09.00	83,95%	16,05%	100%
09.00-10.00	78,34%	21,66%	100%
10.00-11.00	81,10%	18,90%	100%
11.00-12.00	84,32%	15,68%	100%
12.00-13.00	92,34%	7,66%	100%
13.00-14.00	88,06%	11,94%	100%
14.00-15.00	84,84%	15,16%	100%
15.00-16.00	85,50%	14,50%	100%
16.00-17.00	86,59%	13,41%	100%
17.00-18.00	91,42%	8,58%	100%
18.00-19.00	89,93%	10,07%	100%
19.00-20.00	95,76%	4,24%	100%
20.00-21.00	95,21%	4,79%	100%
21.00-22.00	92,50%	7,50%	100%
22.00-23.00	95,74%	4,26%	100%
23.00-00.00	100,00%	0,00%	100%
TGM 00,00 - 24,00	86,90%	13,10%	100%
TGM diurno 07,00 - 19,00	85,50%	14,50%	100%
TGM notturno 19,00 - 07,00	91,95%	8,05%	100%

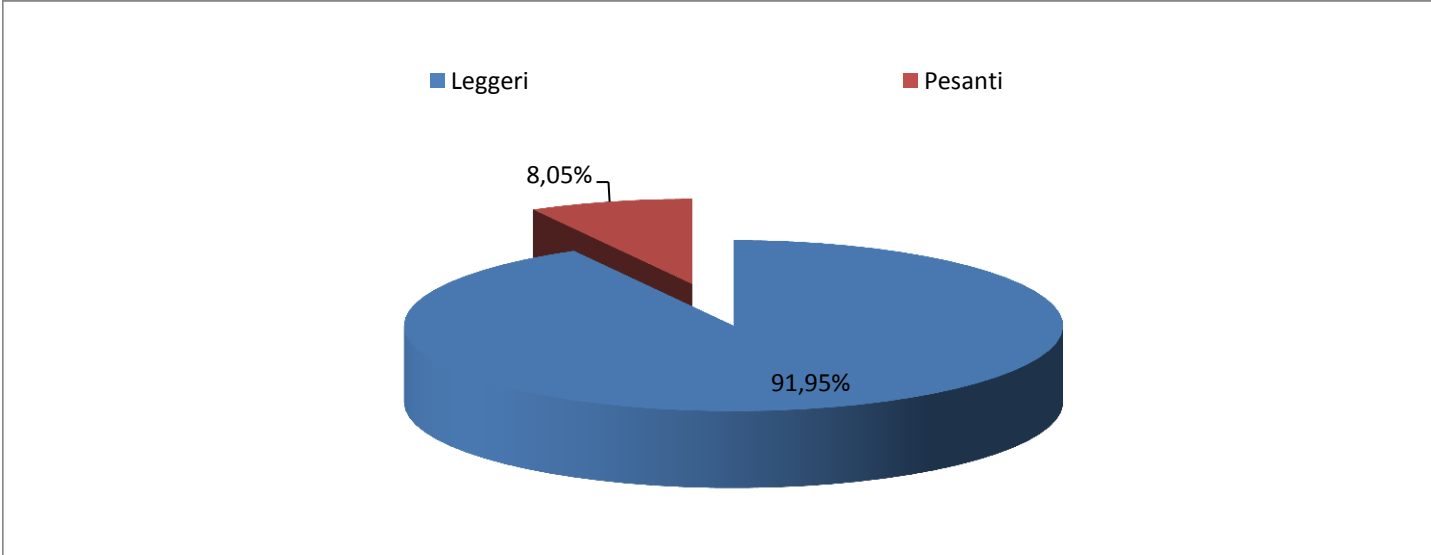
TGM FERIALE - COMPOSIZIONE DEL TRAFFICO



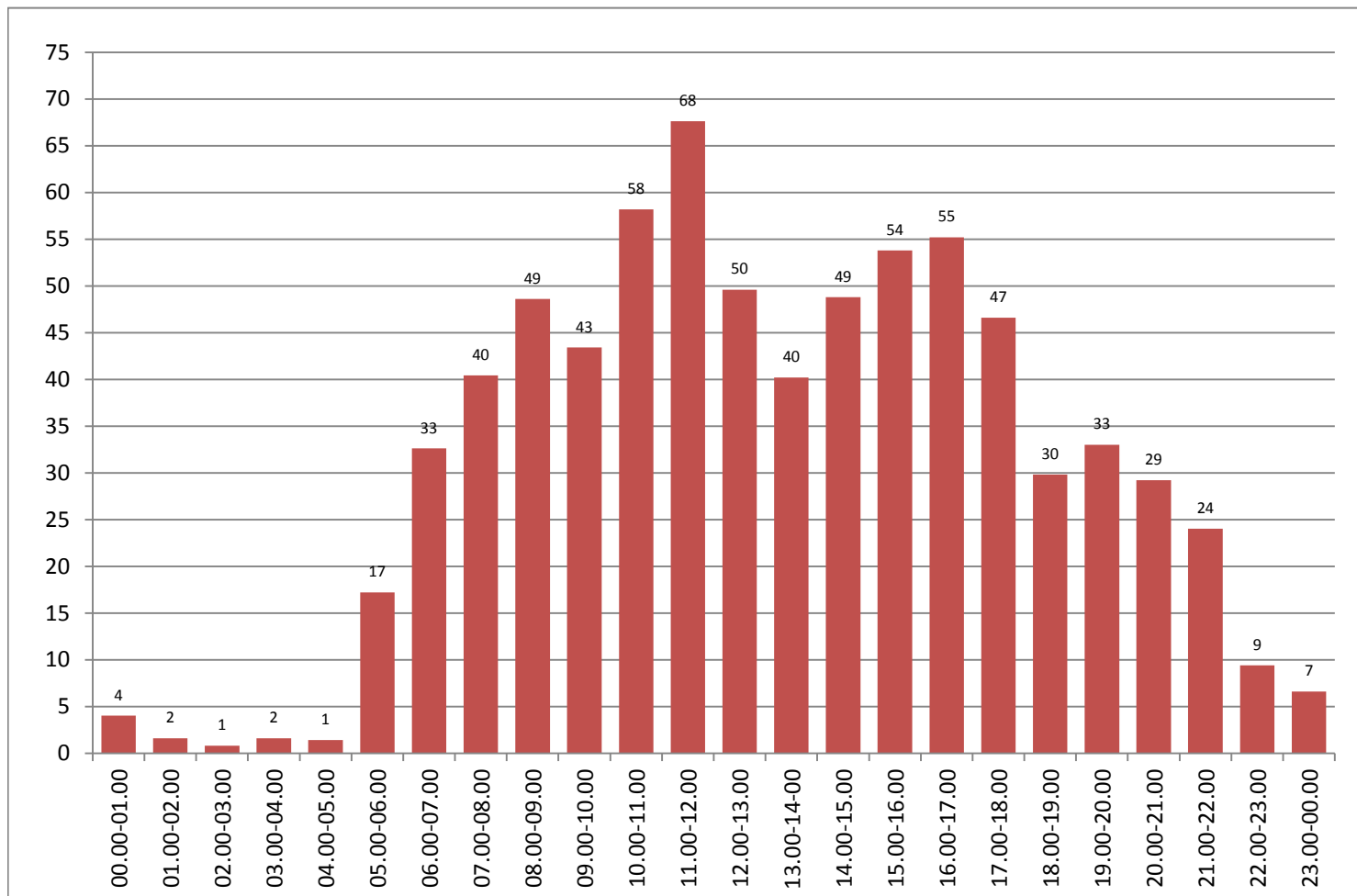
TGM FERIALE DIURNO - COMPOSIZIONE DEL TRAFFICO



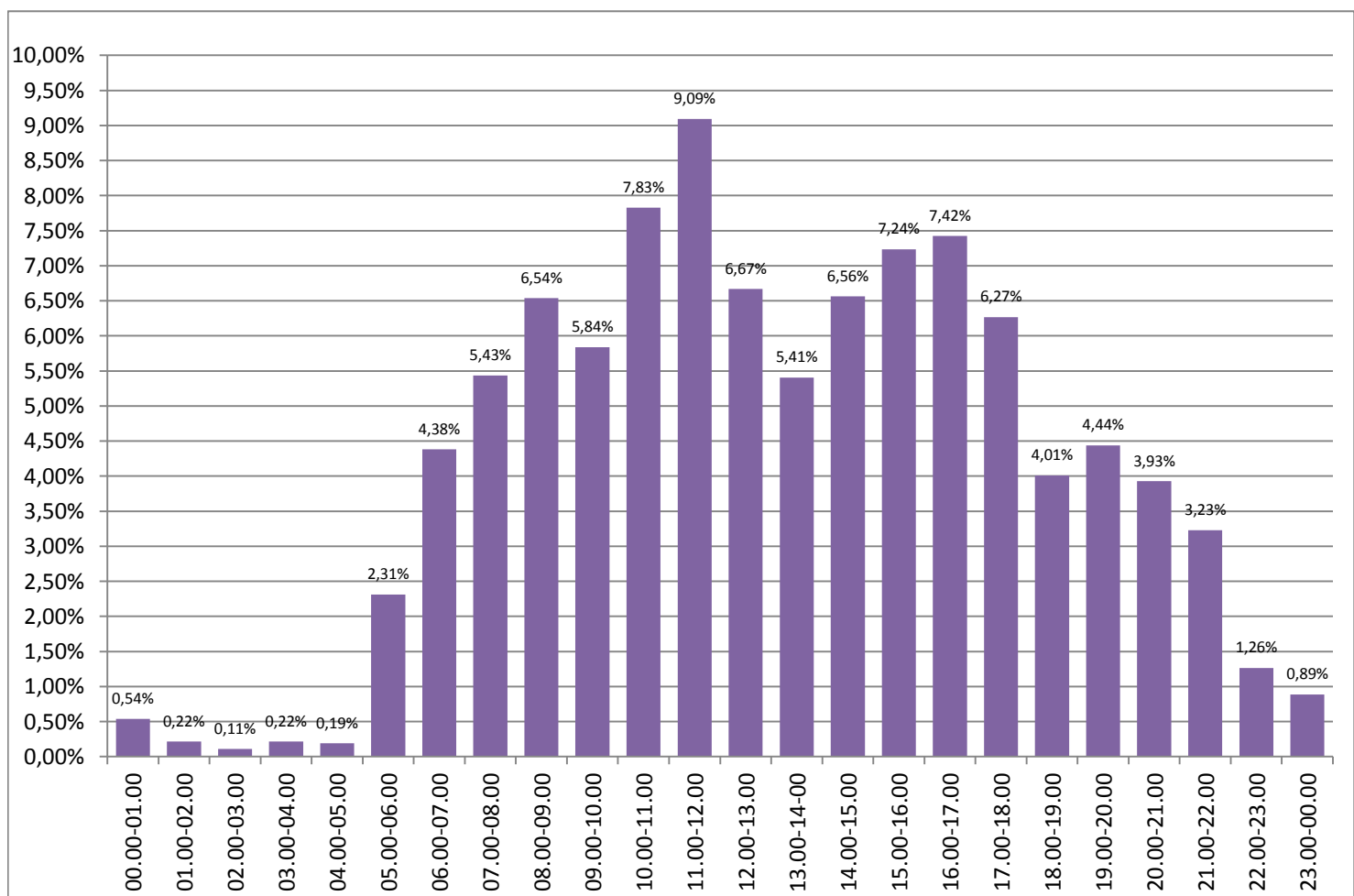
TGM FERIALE NOTTURNO - COMPOSIZIONE DEL TRAFFICO



ANDAMENTO DEI FLUSSI VEICOLARI NEL CORSO DEL GIORNO MEDIO FERIALE



INCIDENZA % DEL TRAFFICO NELLE DIVERSE ORE DEL GIORNO MEDIO FERIALE



CITTA' DI TREVISO

CENSIMENTO DEI FLUSSI VEICOLARI

PERIODO: da venerdì 19 a domenica 28 febbraio 2016
 SEZIONE: 01
 DIRETTRICE: Uscita Tang. Nord
 APPARECCHIATURA: Radar SDR

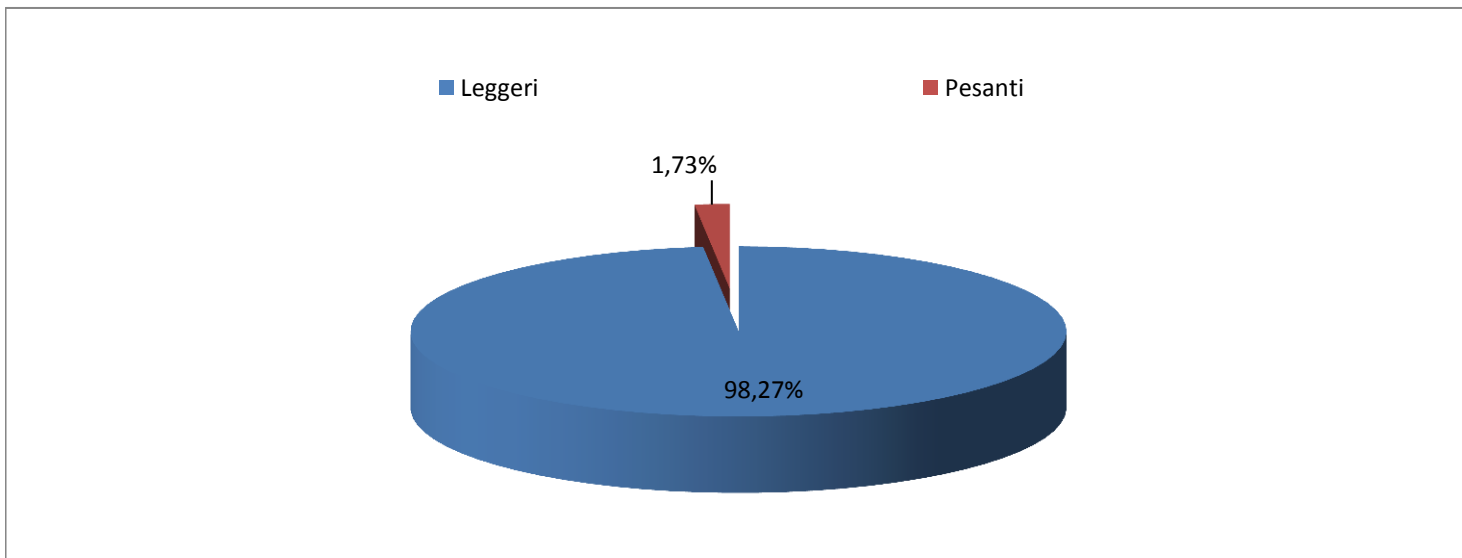
MEDIA FINE SETTIMANA

FASCIA ORARIA	Leggeri	Pesanti	Totale
00.00-01.00	8	1	9
01.00-02.00	5	0	5
02.00-03.00	1	0	1
03.00-04.00	3	0	3
04.00-05.00	2	0	2
05.00-06.00	11	1	12
06.00-07.00	18	2	20
07.00-08.00	32	2	34
08.00-09.00	22	2	24
09.00-10.00	37	1	38
10.00-11.00	56	1	57
11.00-12.00	37	1	38
12.00-13.00	43	0	43
13.00-14.00	41	1	42
14.00-15.00	66	0	66
15.00-16.00	78	0	78
16.00-17.00	67	1	67
17.00-18.00	36	1	37
18.00-19.00	26	0	26
19.00-20.00	21	0	21
20.00-21.00	24	0	24
21.00-22.00	14	0	14
22.00-23.00	7	0	7
23.00-00.00	3	0	3
TGM 00,00 - 24,00	654	12	665
TGM diurno 07,00 - 19,00	539	9	548
TGM notturno 19,00 - 07,00	115	3	118

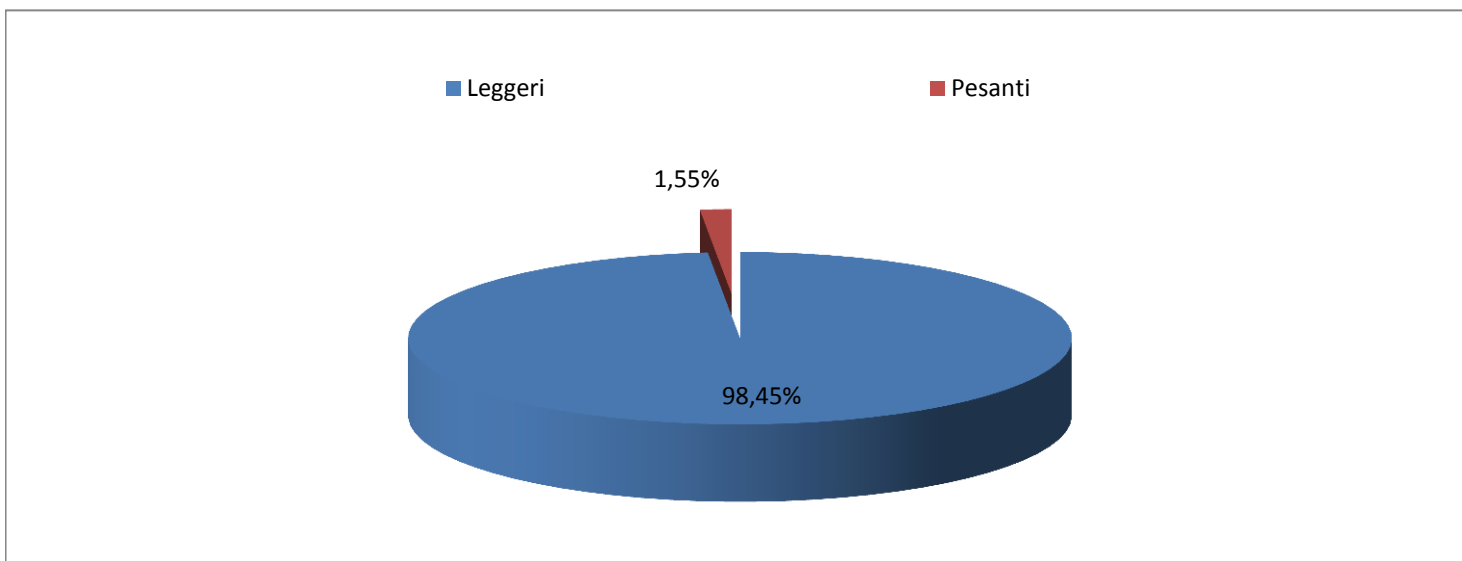
COMPOSIZIONE TRAFFICO

FASCIA ORARIA	Leggeri	Pesanti	Totale
00.00-01.00	94,12%	5,88%	100%
01.00-02.00	100,00%	0,00%	100%
02.00-03.00	100,00%	0,00%	100%
03.00-04.00	100,00%	0,00%	100%
04.00-05.00	100,00%	0,00%	100%
05.00-06.00	95,65%	4,35%	100%
06.00-07.00	89,74%	10,26%	100%
07.00-08.00	94,12%	5,88%	100%
08.00-09.00	93,62%	6,38%	100%
09.00-10.00	97,37%	2,63%	100%
10.00-11.00	98,23%	1,77%	100%
11.00-12.00	97,37%	2,63%	100%
12.00-13.00	100,00%	0,00%	100%
13.00-14.00	97,59%	2,41%	100%
14.00-15.00	100,00%	0,00%	100%
15.00-16.00	100,00%	0,00%	100%
16.00-17.00	99,25%	0,75%	100%
17.00-18.00	98,63%	1,37%	100%
18.00-19.00	100,00%	0,00%	100%
19.00-20.00	100,00%	0,00%	100%
20.00-21.00	100,00%	0,00%	100%
21.00-22.00	100,00%	0,00%	100%
22.00-23.00	100,00%	0,00%	100%
23.00-00.00	100,00%	0,00%	100%
TGM 00,00 - 24,00	98,27%	1,73%	100%
TGM diurno 07,00 - 19,00	98,45%	1,55%	100%
TGM notturno 19,00 - 07,00	97,45%	2,55%	100%

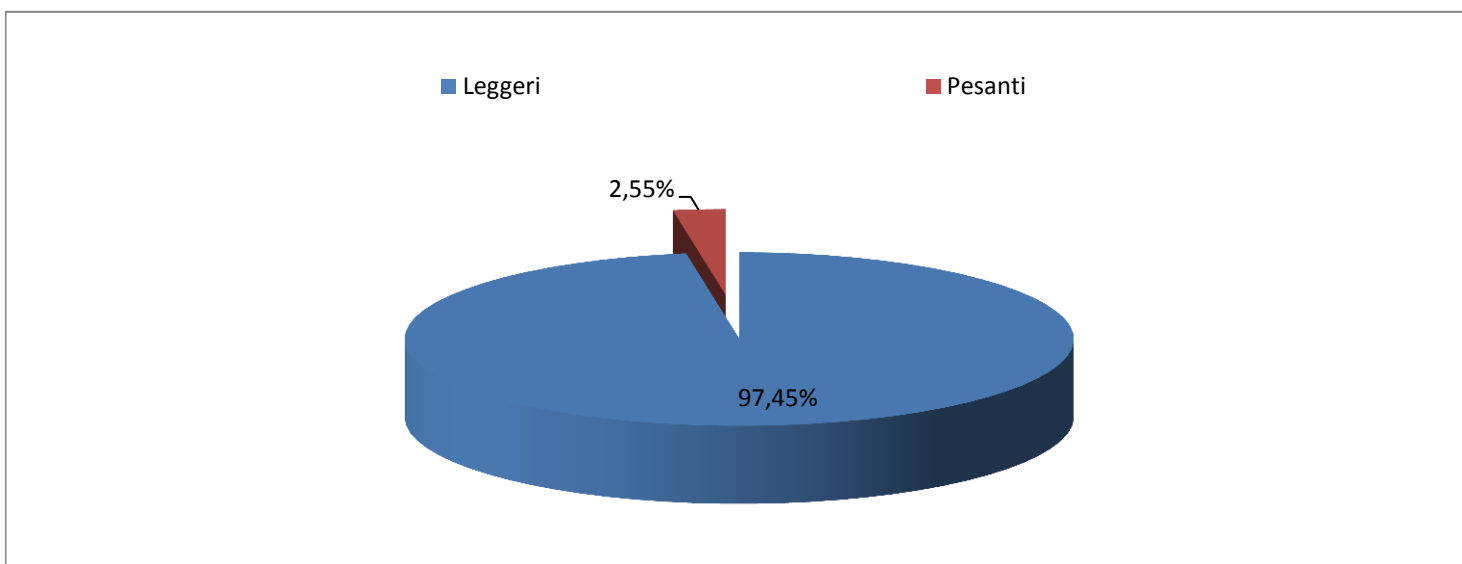
TGM FINE SETTIMANA - COMPOSIZIONE DEL TRAFFICO



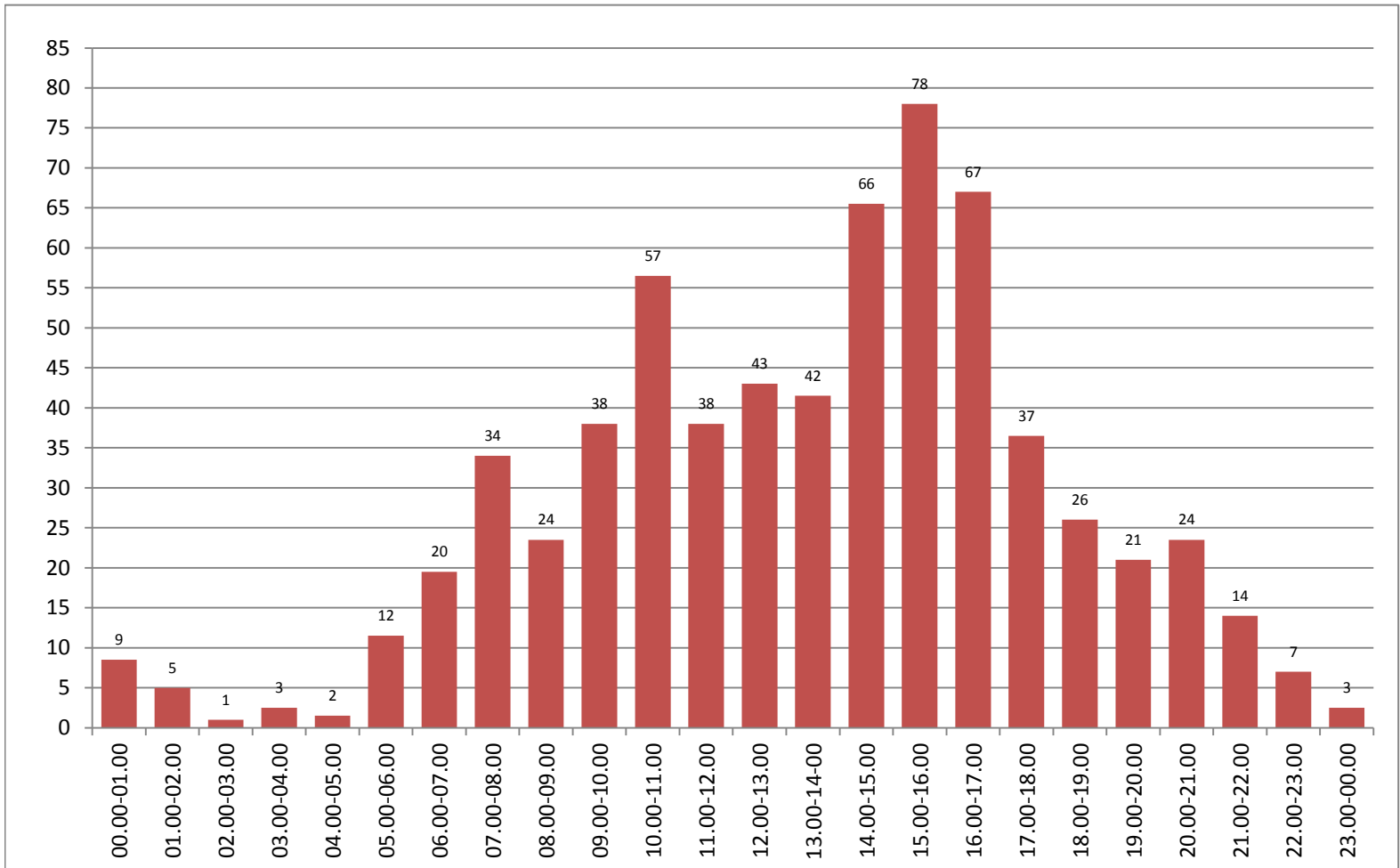
TGM DIURNO FINE SETTIMANA - COMPOSIZIONE DEL TRAFFICO



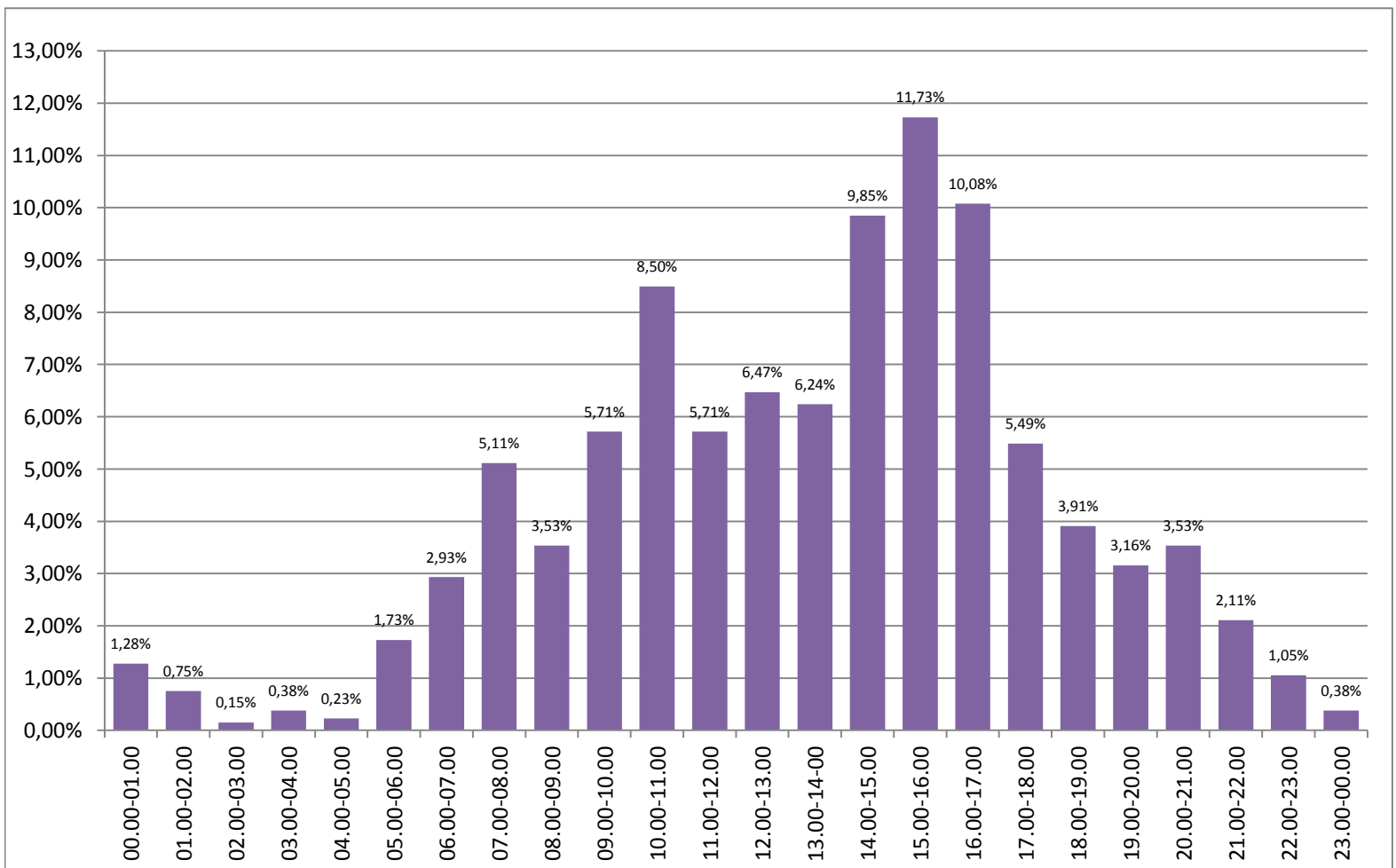
TGM NOTTURNO FINE SETTIMANA - COMPOSIZIONE DEL TRAFFICO



ANDAMENTO DEI FLUSSI VEICOLARI NEL CORSO DEL FINE SETTIMANA



INCIDENZA % DEL TRAFFICO NELLE DIVERSE ORE DEL FINE SETTIMANA



CITTA' DI TREVISO

CENSIMENTO DEI FLUSSI VEICOLARI

PERIODO:

da venerdì 19 a domenica 28 febbraio 2016

SEZIONE:

01

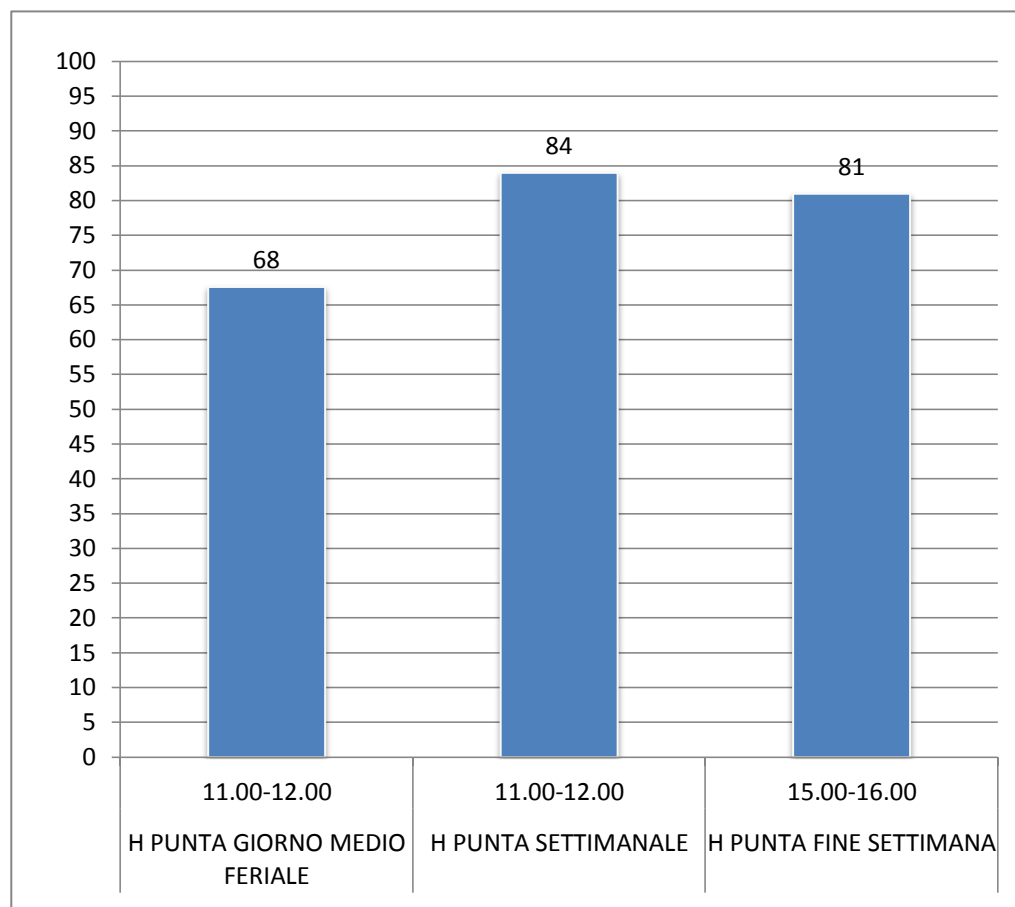
DIRETTRICE:

Uscita Tang. Nord

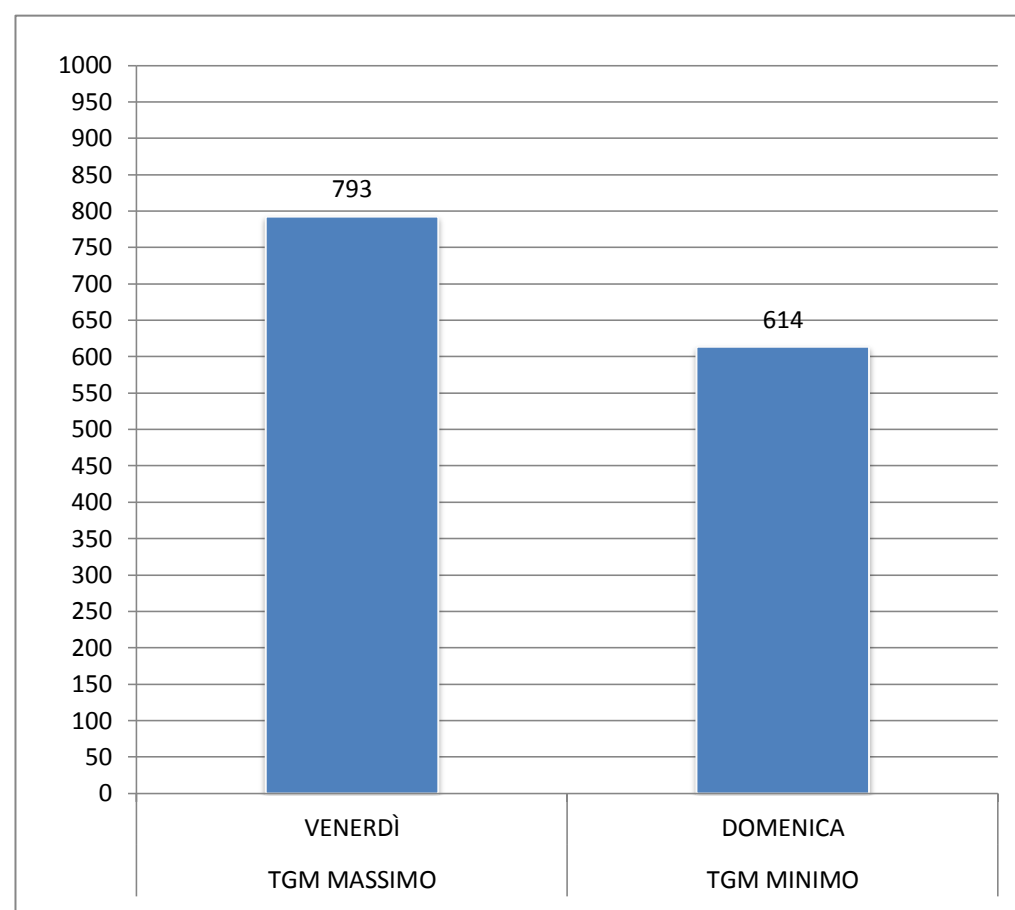
APPARECCHIATURA:

Radar SDR

	FLUSSO TOTALE	FASCIA ORARIA
H PUNTA GIORNO MEDIO FERIALE	68	11.00-12.00
H PUNTA SETTIMANALE	84	11.00-12.00
H PUNTA FINE SETTIMANA	81	15.00-16.00
H MORBIDA GIORNO MEDIO FERIALE	1	02.00-03.00
H MORBIDA SETTIMANALE	0	02.00-03.00
H MORBIDA FINE SETTIMANA	0	02.00-03.00



	FLUSSO TOTALE	GIORNO
TGM MASSIMO	793	VENERDÌ
TGM MINIMO	614	DOMENICA
TGM DIURNO MASSIMO	604	VENERDÌ
TGM DIURNO MINIMO	511	DOMENICA
TGM NOTTURNO MASSIMO	189	VENERDÌ
TGM NOTTURNO MINIMO	103	DOMENICA



CITTA' DI TREVISO



CENSIMENTO DEI FLUSSI VEICOLARI

PERIODO: da venerdì 19 a domenica 28 febbraio 2016

ID SEZIONE: 02 **STRADA:** Accesso Tang. Nord **CITTA':** TREVISO

APPARECCHIATURA: Radar SDR



CITTA' DI TREVISO

CENSIMENTO DEI FLUSSI VEICOLARI

PERIODO:

da venerdì 19 a domenica 28 febbraio 2016

SEZIONE:

02

DIREZIONE:

Accesso Tangenziale direzione Nord

APPARECCHIATURA:

Radar SDR

FASCIA ORARIA	Venerdì			Sabato			Domenica			Lunedì			Martedì			Mercoledì			Giovedì			Venerdì			Sabato			Domenica			MEDIA FERIALE		
	LEGG	PES	Totale	LEGG	PES	Totale	LEGG	PES	Totale	LEGG	PES	Totale	LEGG	PES	Totale	LEGG	PES	Totale	LEGG	PES	Totale	LEGG	PES	Totale	LEGG	PES	Totale	LEGG	PES	Totale	LEGG	PES	Totale
00.00-01.00	7	0	7	7	0	7	9	0	9	3	0	3	0	0	0	5	0	5	5	0	5	7	0	7	11	0	11	9	0	9	4	0	4
01.00-02.00	1	0	1	5	0	5	13	0	13	5	1	6	2	0	2	1	0	1	2	0	2	2	0	2	7	0	7	8	0	8	2	0	3
02.00-03.00	1	0	1	3	0	3	7	0	7	0	0	0	3	0	3	2	0	2	0	0	0	0	0	0	4	0	4	6	0	6	1	0	1
03.00-04.00	2	0	2	1	0	1	2	0	2	0	1	1	0	1	1	0	0	0	0	0	0	0	0	0	4	0	4	3	0	3	0	0	0
04.00-05.00	1	0	1	0	0	0	1	0	1	1	4	5	1	0	1	1	1	2	1	1	2	1	0	1	1	1	2	3	0	3	1	1	2
05.00-06.00	5	1	6	8	0	8	1	0	1	2	3	5	5	2	7	4	0	4	2	0	2	2	0	2	5	0	5	2	0	2	3	1	4
06.00-07.00	14	1	15	16	0	16	7	0	7	17	4	21	13	2	15	17	1	18	18	3	21	11	2	13	13	0	13	8	0	8	15	2	18
07.00-08.00	48	3	51	30	1	31	17	0	17	34	2	36	23	3	26	24	0	24	26	3	29	34	4	38	31	3	34	11	0	11	28	2	31
08.00-09.00	56	2	58	43	0	43	33	0	33	36	5	41	38	3	41	53	4	57	42	5	47	40	4	44	37	0	37	24	0	24	42	4	46
09.00-10.00	26	3	29	43	1	44	29	0	29	32	5	37	35	4	39	46	1	47	43	2	45	36	1	37	34	0	34	19	0	19	38	3	41
10.00-11.00	39	2	41	68	2	70	36	0	36	54	3	57	41	1	42	34	1	35	40	3	43	38	3	41	31	0	31	20	0	20	41	2	44
11.00-12.00	57	1	58	59	0	59	56	0	56	55	5	60	66	2	68	44	1	45	56	2	58	43	1	44	62	0	62	56	0	56	53	2	55
12.00-13.00	56	3	59	43	0	43	59	0	59	57	1	58	51	2	53	38	3	41	42	2	44	50	2	52	34	0	34	69	0	69	48	2	50
13.00-14.00	57	1	58	45	1	46	46	1	47	49	4	53	44	2	46	39	1	40	40	2	42	53	2	55	55	0	55	49	1	50	45	2	47
14.00-15.00	37	2	39	49	0	49	68	0	68	28	3	31	48	2	50	42	7	49	29	3	32	38	1	39	40	0	40	50	0	50	37	3	40
15.00-16.00	44	4	48	50	0	50	73	0	73	27	3	30	39	6	45	35	5	40	59	3	62	53	1	54	49	1	50	67	0	67	43	4	46
16.00-17.00	54	1	55	77	0	77	90	0	90	56	1	57	56	3	59	63	4	67	68	3	71	45	3	48	79	0	79	85	0	85	58	3	60
17.00-18.00	57	4	61	66	0	66	100	0	100	36	0	36	41	2	43	44	2	46	61	2	63	38	0	38	65	0	65	79	0	79	44	1	45
18.00-19.00	42	0	42	55	0	55	59	0	59	30	1	31	28	0	28	20	3	23	40	0	40	26	2	28	65	0	65	66	0	66	29	1	30
19.00-20.00	30	0	30	63	2	65	63	0	63	22	1	23	26	1	27	17	1	18	20	0	20	20	1	21	71	0	71	60	0	60	21	1	22
20.00-21.00	28	0	28	22	0	22	12	0	12	36	1	37	23	0	23	21	0	21	15	0	15	32	0	32	22	0	22	19	0	19	25	0	26
21.00-22.00	21	0	21	19	0	19	24	0	24	14	0	14	24	0	24	6	0	6	29	0	29	24	0	24	17	0	17	22	0	22	19	0	19
22.00-23.00	33	1	34	17	0	17	33	0	33	20	0	20	22	0	22	17	0	17	20	0	20	22	0	22	20	0	20	29	0	29	20	0	20
23.00-00.00	14	0	14	20	1	21	8	0	8	14	0	14	7	0	7	11	0	11	11	0	11	12	0	12	16	0	16	14	0	14	11	0	11
TGM 00,00 - 24,00	730	29	759	809	8	817	846	1	847	628	48	676	636	36	672	584	35	619	669	34	703	627	27	654	773	5	778	778	1	779	629	36	665
TGM diurno 07,00 - 19,00	573	26	599	628	5	633	666	1	667	494	33	527	510	30	540	482	32	514	546	30	576	494	24	518	582	4	586	595	1	596	505	30	535
TGM notturno 19,00 - 07,00	157	3	160	181	3	184	180	0	180	134	15	149	126	6	132	102	3	105	123	4	127	133	3	136	191	1	192	183	0	183	124	6	130

CITTA' DI TREVISO

CENSIMENTO DEI FLUSSI VEICOLARI

PERIODO: da venerdì 19 a domenica 28 febbraio 2016
 SEZIONE: 02
 DIRETTRICE: Accesso Tang. Nord
 APPARECCHIATURA: Radar SDR

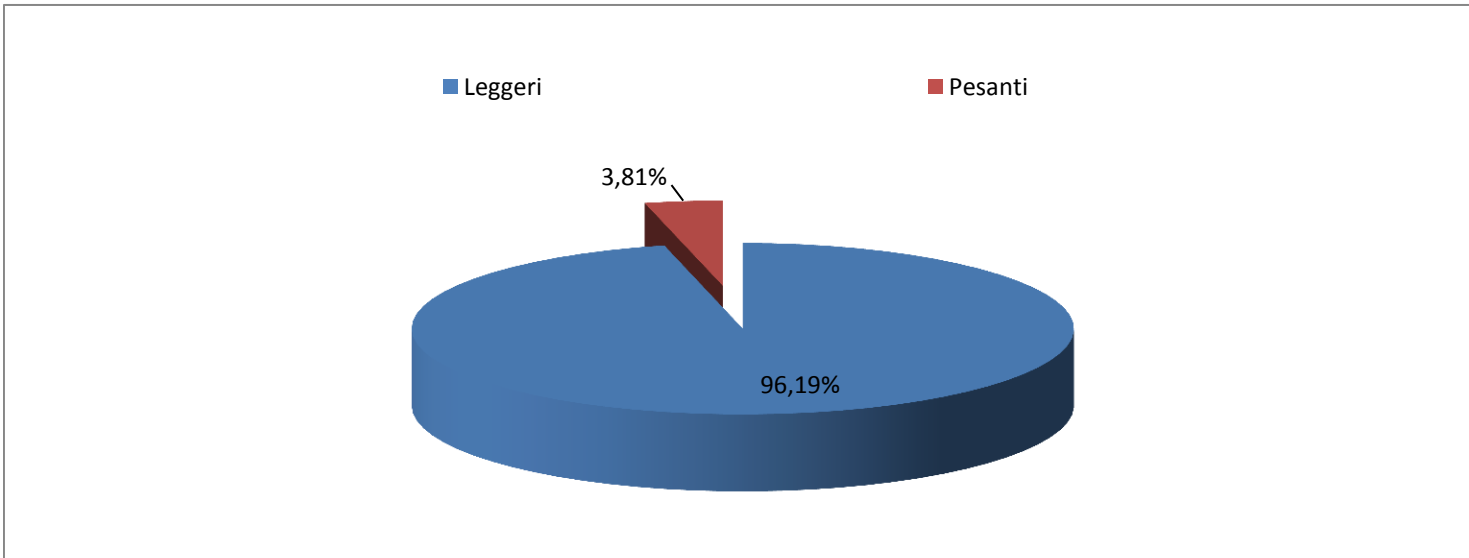
MEDIA SETTIMANALE

FASCIA ORARIA	Leggeri	Pesanti	Totale
00.00-01.00	6	0	6
01.00-02.00	4	0	4
02.00-03.00	2	0	2
03.00-04.00	1	0	1
04.00-05.00	1	1	2
05.00-06.00	3	1	4
06.00-07.00	14	2	16
07.00-08.00	26	2	28
08.00-09.00	39	3	42
09.00-10.00	35	2	37
10.00-11.00	37	2	38
11.00-12.00	55	2	56
12.00-13.00	49	1	50
13.00-14.00	47	2	49
14.00-15.00	39	2	42
15.00-16.00	47	3	50
16.00-17.00	65	2	67
17.00-18.00	52	1	53
18.00-19.00	39	1	40
19.00-20.00	34	1	34
20.00-21.00	24	0	24
21.00-22.00	19	0	19
22.00-23.00	21	0	21
23.00-00.00	12	0	12
TGM 00,00 - 24,00	671	27	697
TGM diurno 07,00 - 19,00	529	22	551
TGM notturno 19,00 - 07,00	142	5	146

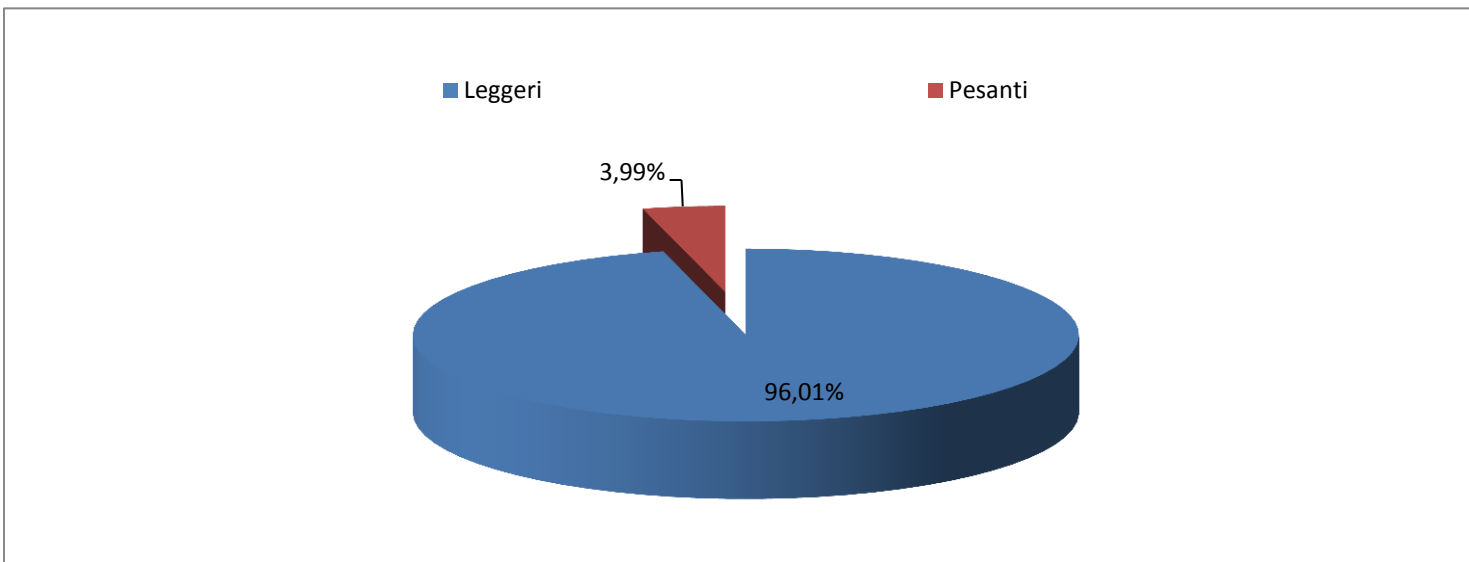
COMPOSIZIONE TRAFFICO

FASCIA ORARIA	Leggeri	Pesanti	Totale
00.00-01.00	100,00%	0,00%	100%
01.00-02.00	96,43%	3,57%	100%
02.00-03.00	100,00%	0,00%	100%
03.00-04.00	77,78%	22,22%	100%
04.00-05.00	56,25%	43,75%	100%
05.00-06.00	81,48%	18,52%	100%
06.00-07.00	88,99%	11,01%	100%
07.00-08.00	92,42%	7,58%	100%
08.00-09.00	92,78%	7,22%	100%
09.00-10.00	94,96%	5,04%	100%
10.00-11.00	95,91%	4,09%	100%
11.00-12.00	97,20%	2,80%	100%
12.00-13.00	97,15%	2,85%	100%
13.00-14.00	96,48%	3,52%	100%
14.00-15.00	94,50%	5,50%	100%
15.00-16.00	94,54%	5,46%	100%
16.00-17.00	97,00%	3,00%	100%
17.00-18.00	98,38%	1,62%	100%
18.00-19.00	97,86%	2,14%	100%
19.00-20.00	98,33%	1,67%	100%
20.00-21.00	99,41%	0,59%	100%
21.00-22.00	100,00%	0,00%	100%
22.00-23.00	100,00%	0,00%	100%
23.00-00.00	100,00%	0,00%	100%
TGM 00,00 - 24,00	96,19%	3,81%	100%
TGM diurno 07,00 - 19,00	96,01%	3,99%	100%
TGM notturno 19,00 - 07,00	96,88%	3,13%	100%

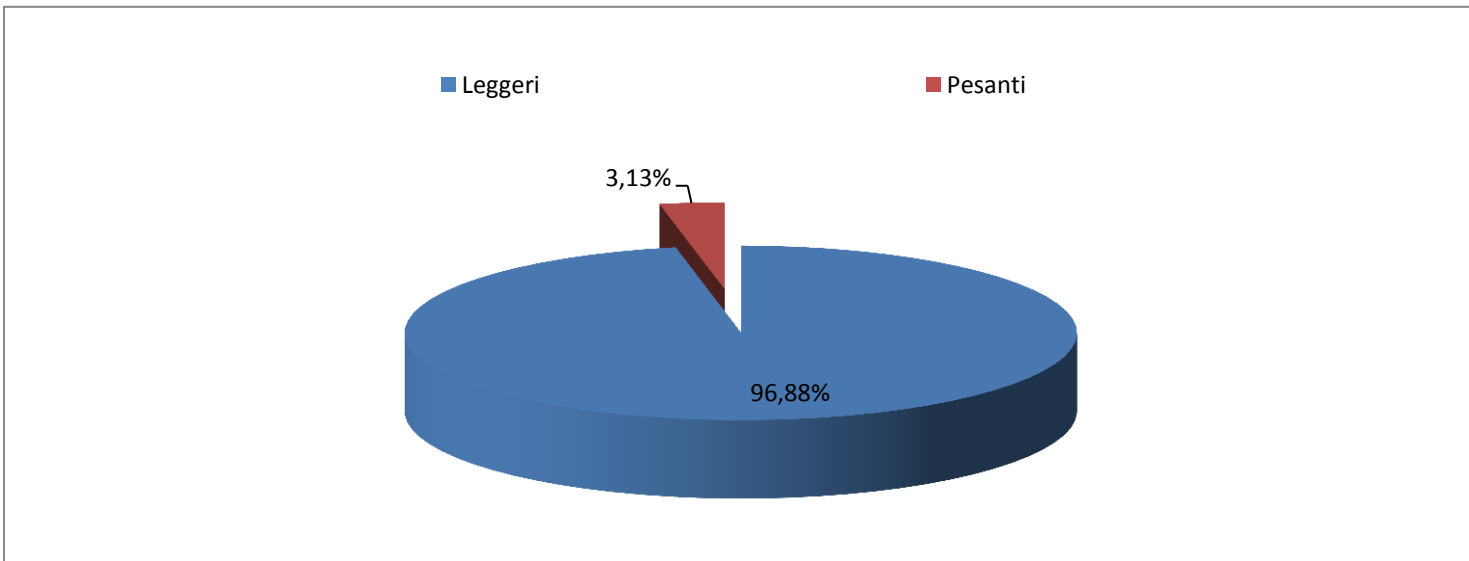
TGM SETTIMANALE - COMPOSIZIONE DEL TRAFFICO



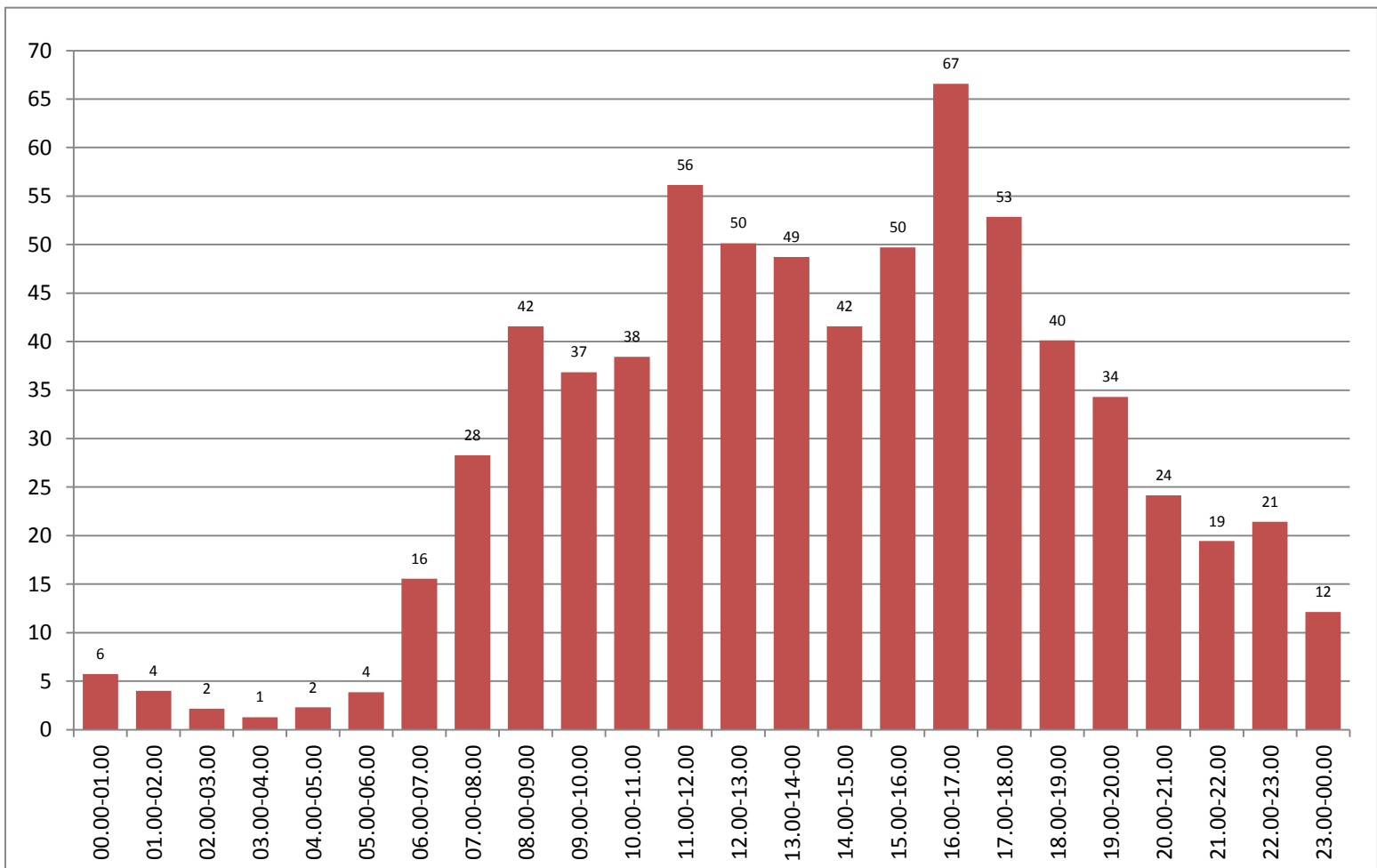
TGM SETTIMANALE DIURNO - COMPOSIZIONE DEL TRAFFICO



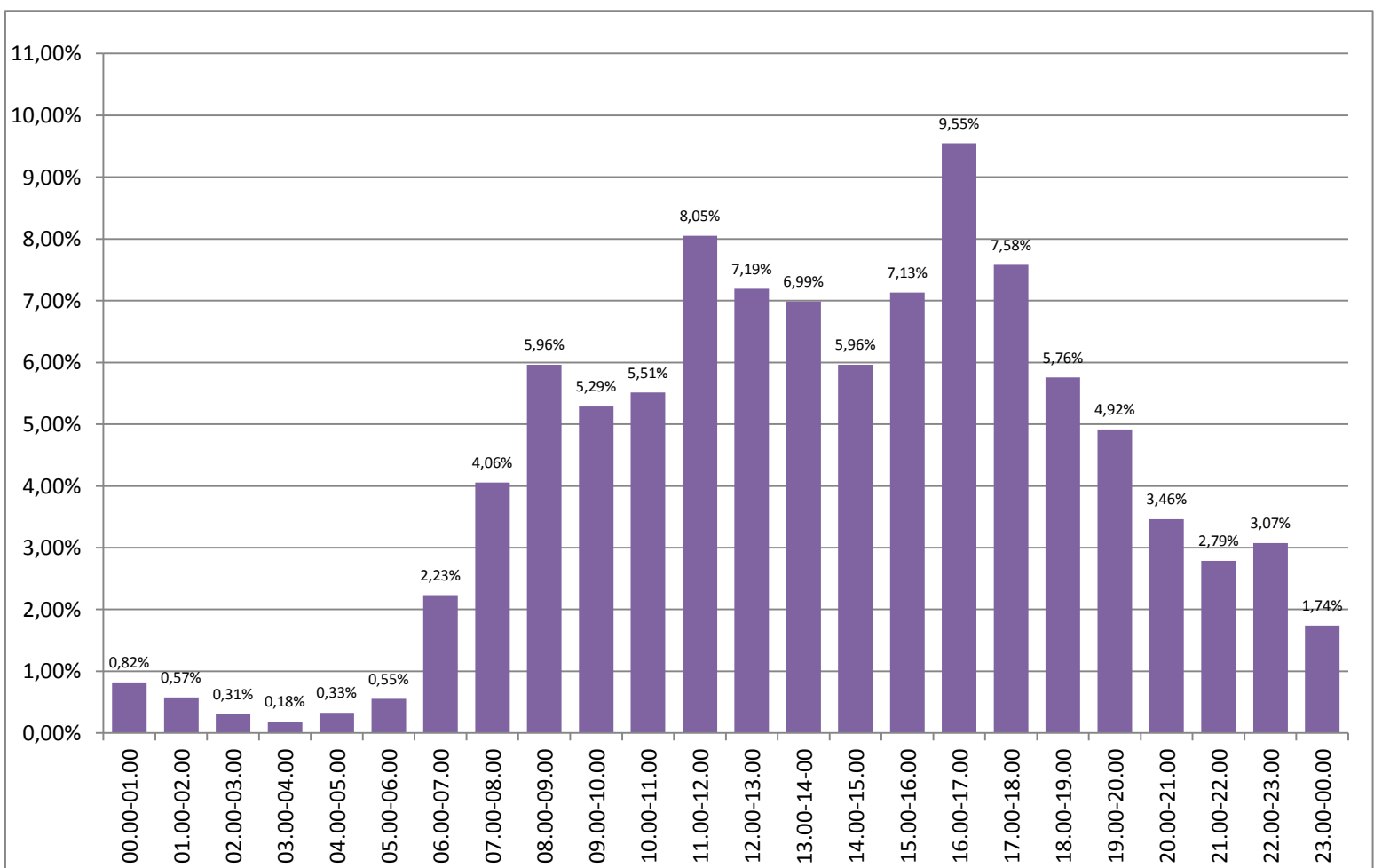
TGM SETTIMANALE NOTTURNO - COMPOSIZIONE DEL TRAFFICO



ANDAMENTO DEI FLUSSI VEICOLARI NEL CORSO DEL GIORNO MEDIO SETTIMANALE



INCIDENZA % DEL TRAFFICO NELLE DIVERSE ORE DEL GIORNO MEDIO SETTIMANALE



CITTA' DI TREVISO

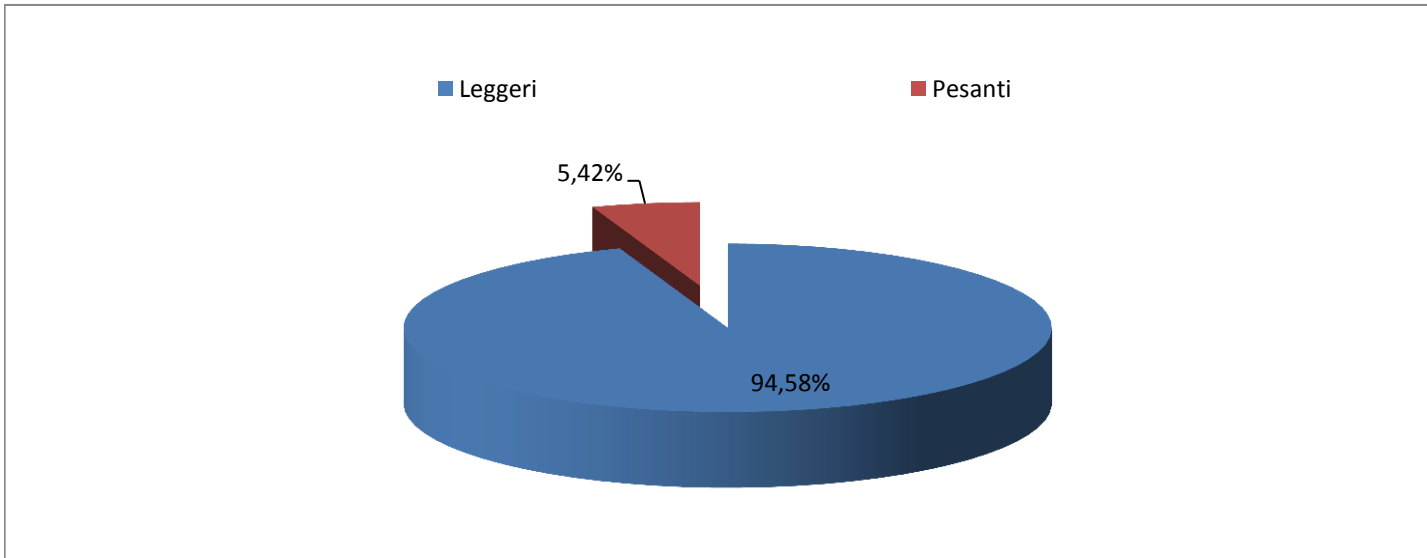
CENSIMENTO DEI FLUSSI VEICOLARI

PERIODO: da venerdì 19 a domenica 28 febbraio 2016
 SEZIONE: 02
 DIRETTRICE: Accesso Tang. Nord
 APPARECCHIATURA: Radar SDR

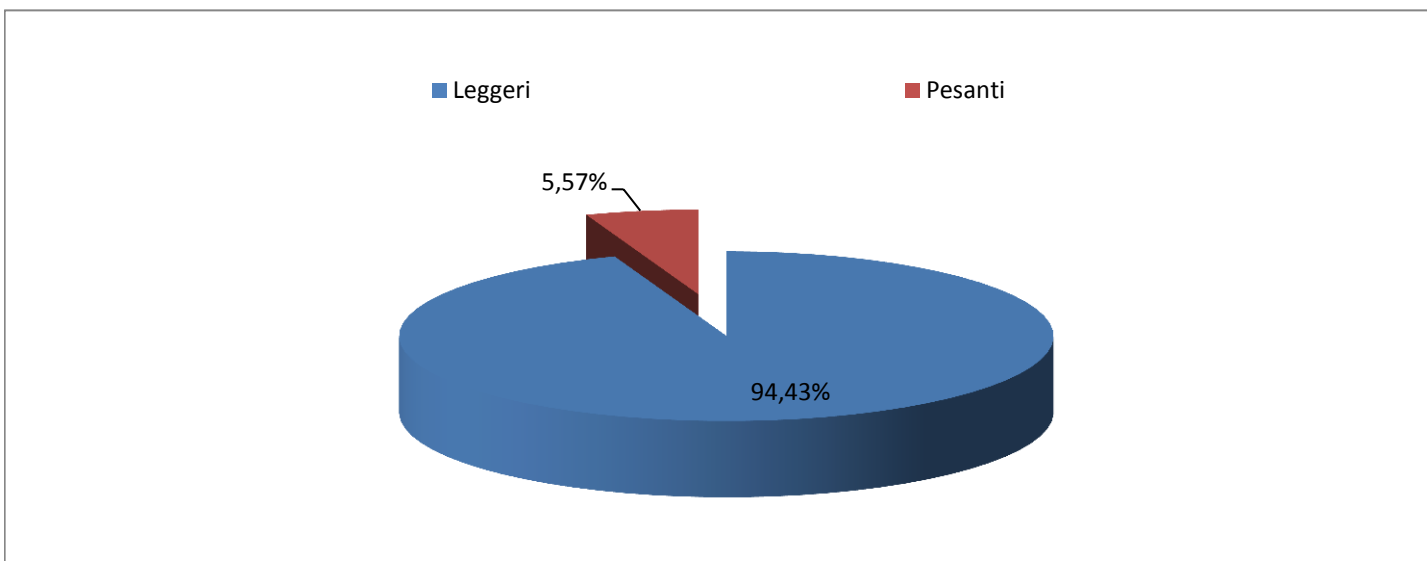
MEDIA FERIALE			
FASCIA ORARIA	Leggeri	Pesanti	Totale
00.00-01.00	4	0	4
01.00-02.00	2	0	3
02.00-03.00	1	0	1
03.00-04.00	0	0	0
04.00-05.00	1	1	2
05.00-06.00	3	1	4
06.00-07.00	15	2	18
07.00-08.00	28	2	31
08.00-09.00	42	4	46
09.00-10.00	38	3	41
10.00-11.00	41	2	44
11.00-12.00	53	2	55
12.00-13.00	48	2	50
13.00-14.00	45	2	47
14.00-15.00	37	3	40
15.00-16.00	43	4	46
16.00-17.00	58	3	60
17.00-18.00	44	1	45
18.00-19.00	29	1	30
19.00-20.00	21	1	22
20.00-21.00	25	0	26
21.00-22.00	19	0	19
22.00-23.00	20	0	20
23.00-00.00	11	0	11
TGM 00,00 - 24,00	629	36	665
TGM diurno 07,00 - 19,00	505	30	535
TGM notturno 19,00 - 07,00	124	6	130

COMPOSIZIONE TRAFFICO			
FASCIA ORARIA	Leggeri	Pesanti	Totale
00.00-01.00	100,00%	0,00%	100%
01.00-02.00	92,31%	7,69%	100%
02.00-03.00	100,00%	0,00%	100%
03.00-04.00	0,00%	100,00%	100%
04.00-05.00	45,45%	54,55%	100%
05.00-06.00	75,00%	25,00%	100%
06.00-07.00	86,36%	13,64%	100%
07.00-08.00	92,16%	7,84%	100%
08.00-09.00	90,87%	9,13%	100%
09.00-10.00	93,66%	6,34%	100%
10.00-11.00	94,95%	5,05%	100%
11.00-12.00	96,00%	4,00%	100%
12.00-13.00	95,97%	4,03%	100%
13.00-14.00	95,34%	4,66%	100%
14.00-15.00	92,04%	7,96%	100%
15.00-16.00	92,21%	7,79%	100%
16.00-17.00	95,36%	4,64%	100%
17.00-18.00	97,35%	2,65%	100%
18.00-19.00	96,00%	4,00%	100%
19.00-20.00	96,33%	3,67%	100%
20.00-21.00	99,22%	0,78%	100%
21.00-22.00	100,00%	0,00%	100%
22.00-23.00	100,00%	0,00%	100%
23.00-00.00	100,00%	0,00%	100%
TGM 00,00 - 24,00	94,58%	5,42%	100%
TGM diurno 07,00 - 19,00	94,43%	5,57%	100%
TGM notturno 19,00 - 07,00	95,22%	4,78%	100%

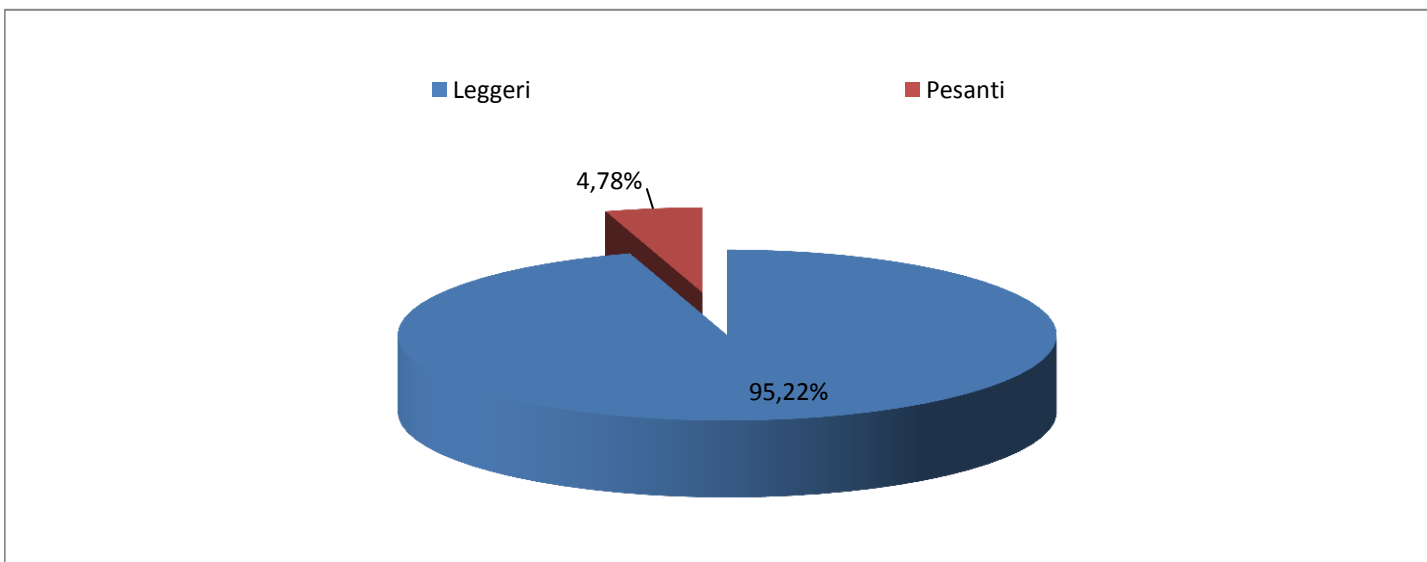
TGM FERIALE - COMPOSIZIONE DEL TRAFFICO



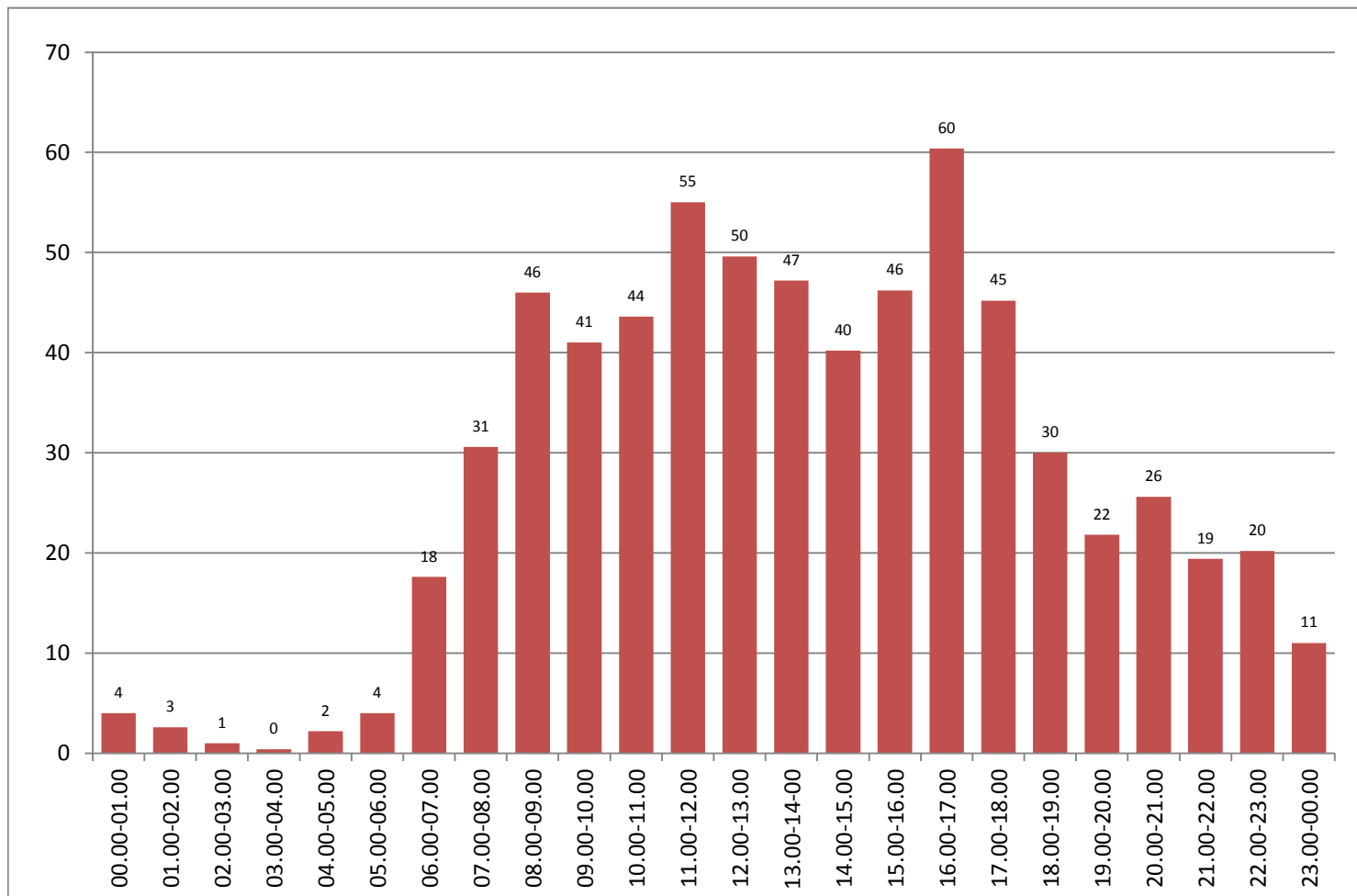
TGM FERIALE DIURNO - COMPOSIZIONE DEL TRAFFICO



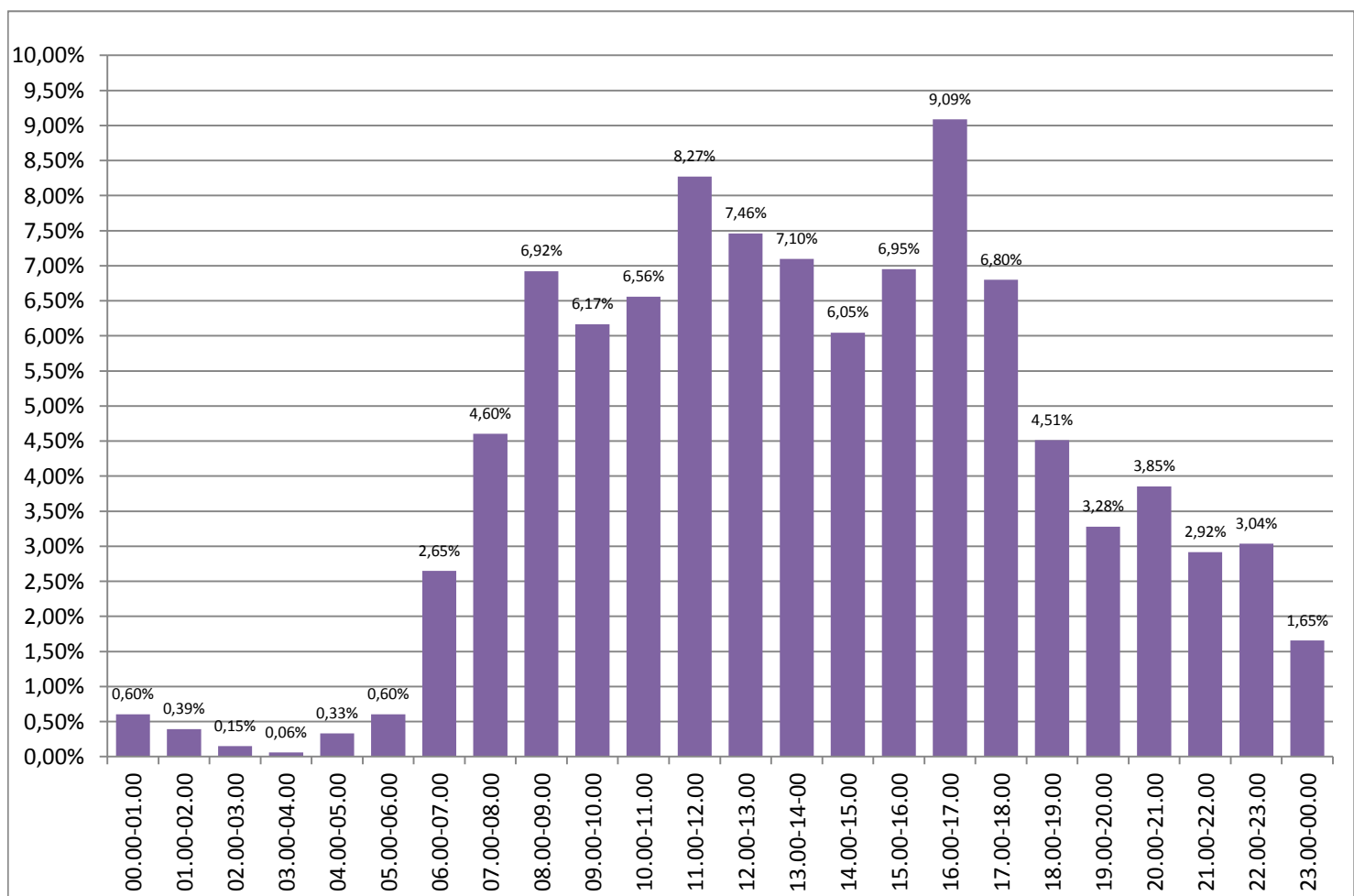
TGM FERIALE NOTTURNO - COMPOSIZIONE DEL TRAFFICO



ANDAMENTO DEI FLUSSI VEICOLARI NEL CORSO DEL GIORNO MEDIO FERIALE



INCIDENZA % DEL TRAFFICO NELLE DIVERSE ORE DEL GIORNO MEDIO FERIALE



CITTA' DI TREVISO

CENSIMENTO DEI FLUSSI VEICOLARI

PERIODO: da venerdì 19 a domenica 28 febbraio 2016
 SEZIONE: 02
 DIRETTRICE: Accesso Tang. Nord
 APPARECCHIATURA: Radar SDR

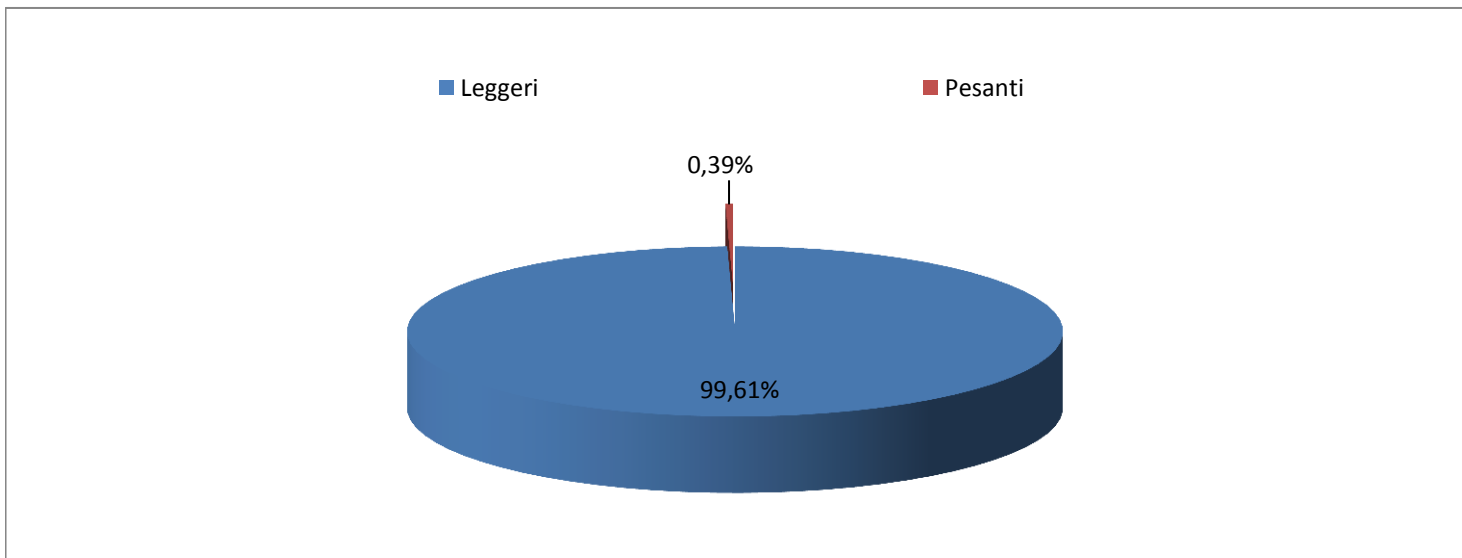
MEDIA FINE SETTIMANA

FASCIA ORARIA	Leggeri	Pesanti	Totale
00.00-01.00	10	0	10
01.00-02.00	8	0	8
02.00-03.00	5	0	5
03.00-04.00	4	0	4
04.00-05.00	2	1	3
05.00-06.00	4	0	4
06.00-07.00	11	0	11
07.00-08.00	21	2	23
08.00-09.00	31	0	31
09.00-10.00	27	0	27
10.00-11.00	26	0	26
11.00-12.00	59	0	59
12.00-13.00	52	0	52
13.00-14.00	52	1	53
14.00-15.00	45	0	45
15.00-16.00	58	1	59
16.00-17.00	82	0	82
17.00-18.00	72	0	72
18.00-19.00	66	0	66
19.00-20.00	66	0	66
20.00-21.00	21	0	21
21.00-22.00	20	0	20
22.00-23.00	25	0	25
23.00-00.00	15	0	15
TGM 00,00 - 24,00	776	3	779
TGM diurno 07,00 - 19,00	589	3	591
TGM notturno 19,00 - 07,00	187	1	188

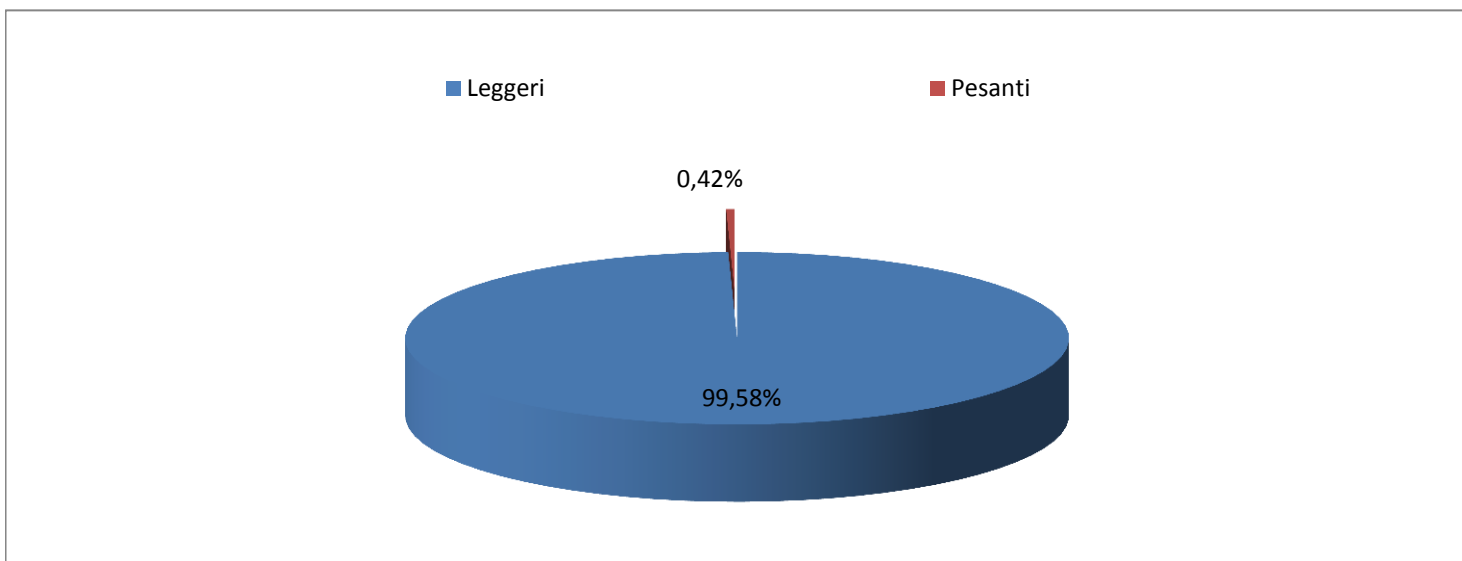
COMPOSIZIONE TRAFFICO

FASCIA ORARIA	Leggeri	Pesanti	Totale
00.00-01.00	100,00%	0,00%	100%
01.00-02.00	100,00%	0,00%	100%
02.00-03.00	100,00%	0,00%	100%
03.00-04.00	100,00%	0,00%	100%
04.00-05.00	80,00%	20,00%	100%
05.00-06.00	100,00%	0,00%	100%
06.00-07.00	100,00%	0,00%	100%
07.00-08.00	93,33%	6,67%	100%
08.00-09.00	100,00%	0,00%	100%
09.00-10.00	100,00%	0,00%	100%
10.00-11.00	100,00%	0,00%	100%
11.00-12.00	100,00%	0,00%	100%
12.00-13.00	100,00%	0,00%	100%
13.00-14.00	99,05%	0,95%	100%
14.00-15.00	100,00%	0,00%	100%
15.00-16.00	99,15%	0,85%	100%
16.00-17.00	100,00%	0,00%	100%
17.00-18.00	100,00%	0,00%	100%
18.00-19.00	100,00%	0,00%	100%
19.00-20.00	100,00%	0,00%	100%
20.00-21.00	100,00%	0,00%	100%
21.00-22.00	100,00%	0,00%	100%
22.00-23.00	100,00%	0,00%	100%
23.00-00.00	100,00%	0,00%	100%
TGM 00,00 - 24,00	99,61%	0,39%	100%
TGM diurno 07,00 - 19,00	99,58%	0,42%	100%
TGM notturno 19,00 - 07,00	99,73%	0,27%	100%

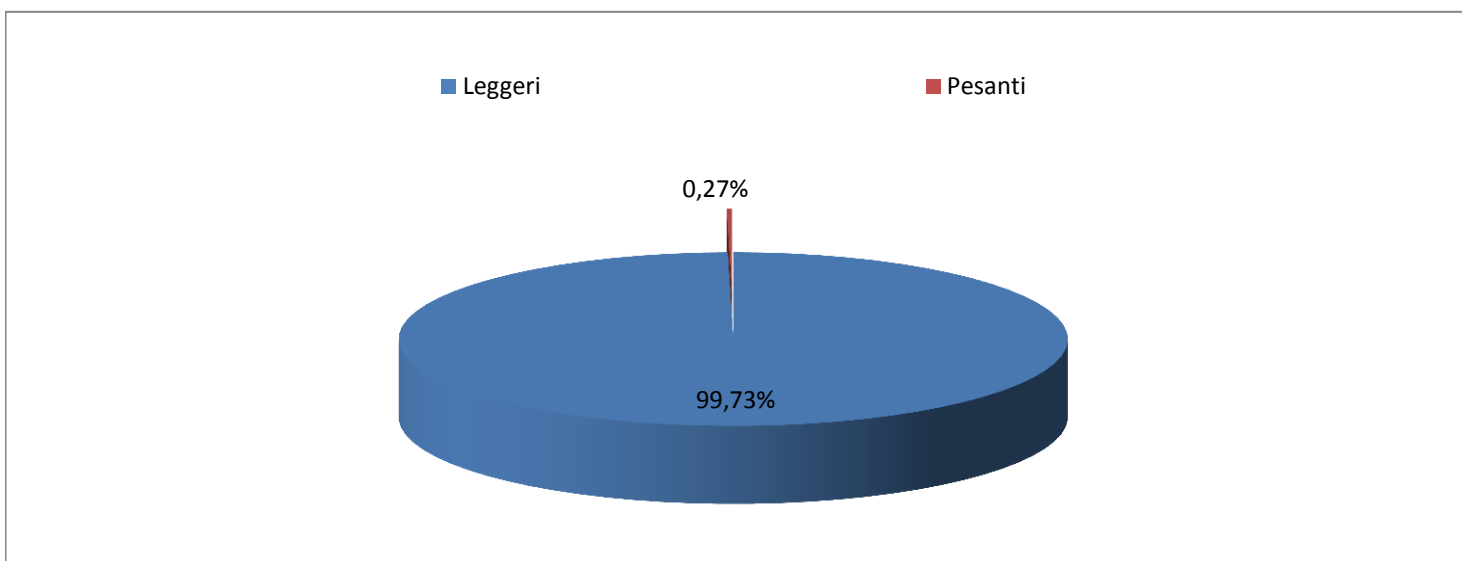
TGM FINE SETTIMANA - COMPOSIZIONE DEL TRAFFICO



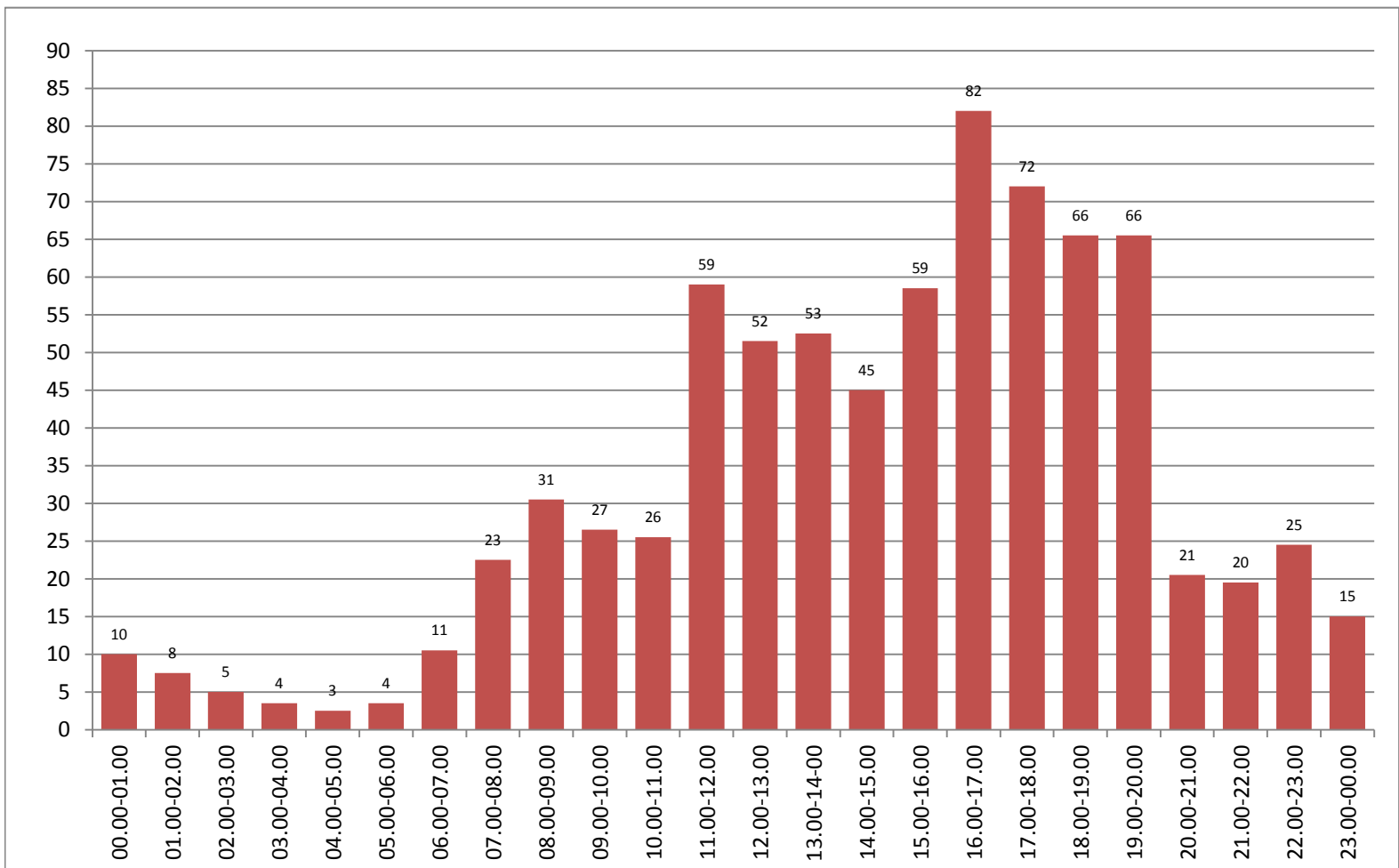
TGM DIURNO FINE SETTIMANA - COMPOSIZIONE DEL TRAFFICO



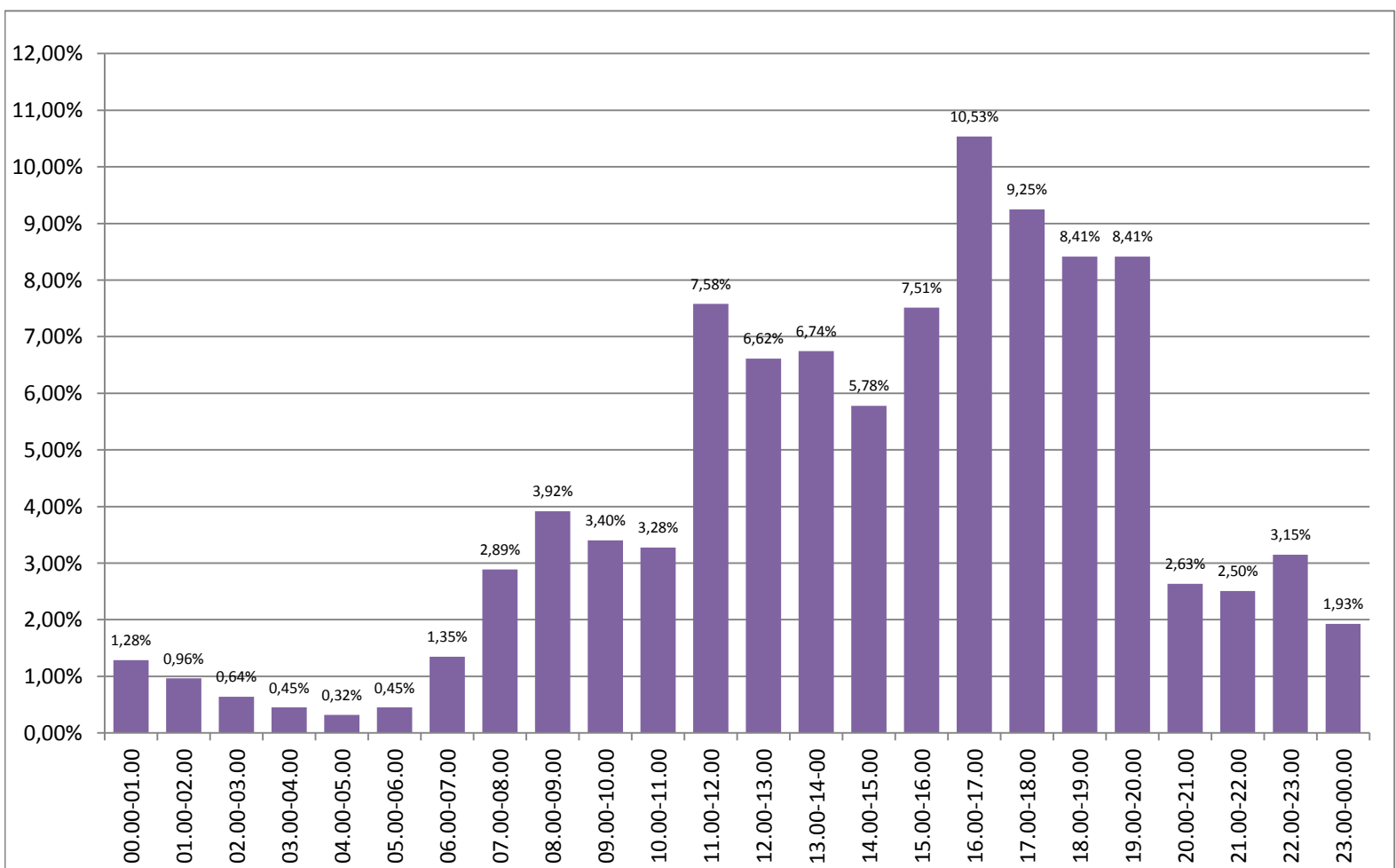
TGM NOTTURNO FINE SETTIMANA - COMPOSIZIONE DEL TRAFFICO



ANDAMENTO DEI FLUSSI VEICOLARI NEL CORSO DEL FINE SETTIMANA



INCIDENZA % DEL TRAFFICO NELLE DIVERSE ORE DEL FINE SETTIMANA



CITTA' DI TREVISO

CENSIMENTO DEI FLUSSI VEICOLARI

PERIODO:

da venerdì 19 a domenica 28 febbraio 2016

SEZIONE:

02

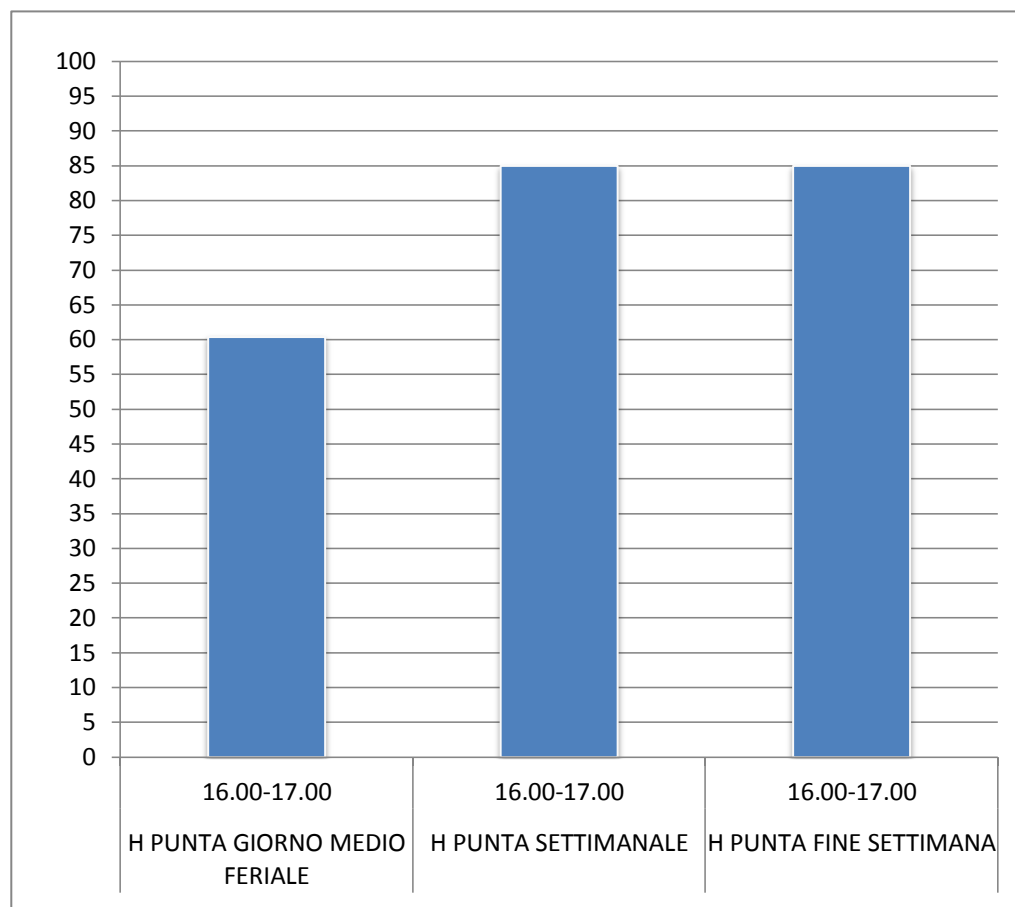
DIRETTRICE:

Accesso Tang. Nord

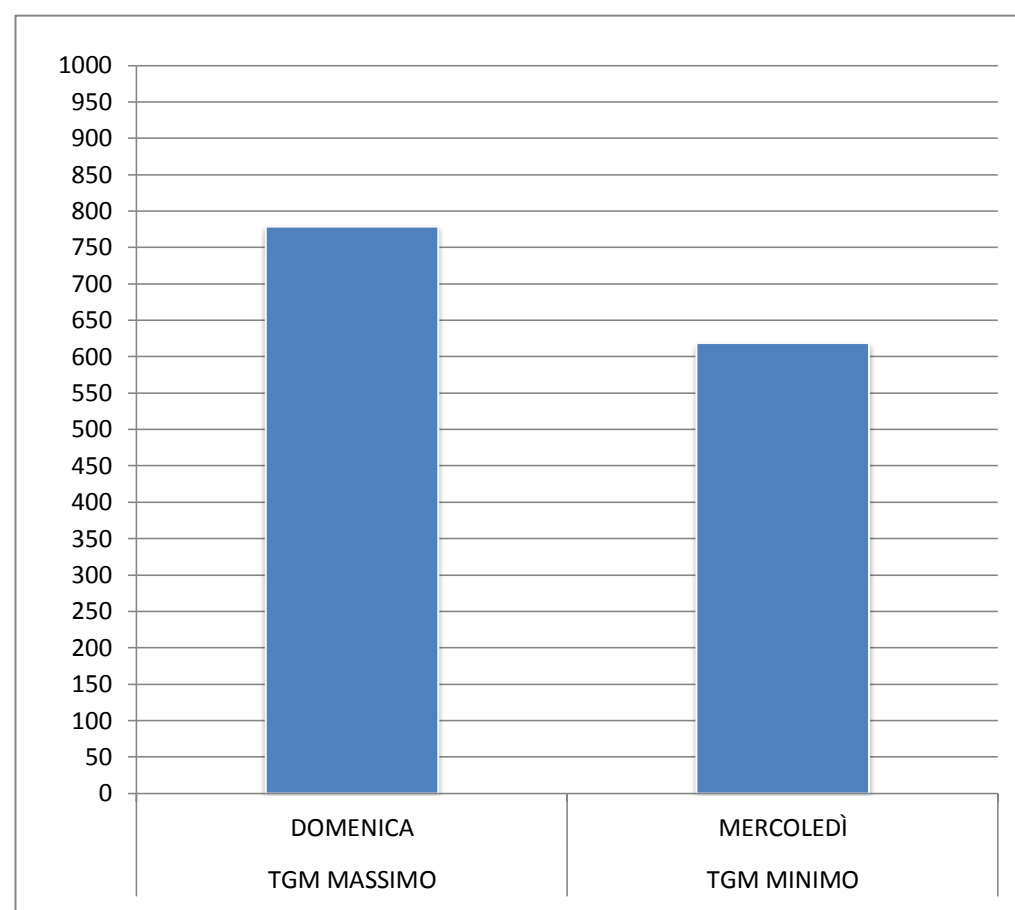
APPARECCHIATURA:

Radar SDR

	FLUSSO TOTALE	FASCIA ORARIA
H PUNTA GIORNO MEDIO FERIALE	60	16.00-17.00
H PUNTA SETTIMANALE	85	16.00-17.00
H PUNTA FINE SETTIMANA	85	16.00-17.00
H MORBIDA GIORNO MEDIO FERIALE	0	03.00-04.00
H MORBIDA SETTIMANALE	0	00.00-01.00
H MORBIDA FINE SETTIMANA	2	04.00-05.00



	FLUSSO TOTALE	GIORNO
TGM MASSIMO	779	DOMENICA
TGM MINIMO	619	MERCOLEDÌ
TGM DIURNO MASSIMO	596	DOMENICA
TGM DIURNO MINIMO	514	MERCOLEDÌ
TGM NOTTURNO MASSIMO	192	SABATO
TGM NOTTURNO MINIMO	105	MERCOLEDÌ



CITTA' DI TREVISO



CENSIMENTO DEI FLUSSI VEICOLARI

PERIODO: da venerdì 19 a domenica 28 febbraio 2016

ID SEZIONE: 03 **STRADA:** Accesso Tang. Sud **CITTA':** TREVISO

APPARECCHIATURA: Radar SDR



CITTA' DI TREVISO

CENSIMENTO DEI FLUSSI VEICOLARI

PERIODO:

da venerdì 19 a domenica 28 febbraio 2016

SEZIONE:

03

DIREZIONE:

Accesso Tangenziale direzione Sud

APPARECCHIATURA:

Radar SDR

FASCIA ORARIA	Venerdì			Sabato			Domenica			Lunedì			Martedì			Mercoledì			Giovedì			Venerdì			Sabato			Domenica			MEDIA FERIALE		
	LEGG	PES	Totale	LEGG	PES	Totale	LEGG	PES	Totale	LEGG	PES	Totale	LEGG	PES	Totale	LEGG	PES	Totale	LEGG	PES	Totale	LEGG	PES	Totale	LEGG	PES	Totale	LEGG	PES	Totale	LEGG	PES	Totale
00.00-01.00	124	6	130	265	4	269	445	0	445	108	4	112	86	2	88	65	4	69	130	4	134	134	4	138	307	4	311	386	0	386	105	4	108
01.00-02.00	56	1	57	187	1	188	245	0	245	51	4	55	30	4	34	46	4	50	56	6	62	77	1	78	183	1	184	260	0	260	52	4	56
02.00-03.00	31	3	34	91	2	93	174	1	175	24	3	27	18	1	19	18	4	22	29	4	33	47	3	50	102	4	106	135	2	137	27	3	30
03.00-04.00	37	8	45	93	5	98	101	0	101	39	15	54	31	11	42	31	11	42	41	12	53	42	12	54	85	8	93	68	0	68	37	12	49
04.00-05.00	46	28	74	47	10	57	58	1	59	59	22	81	54	17	71	53	21	74	52	17	69	48	26	74	50	13	63	64	0	64	53	21	74
05.00-06.00	147	41	188	108	15	123	79	1	80	189	42	231	155	41	196	158	35	193	154	47	201	146	47	193	115	12	127	53	1	54	160	42	203
06.00-07.00	454	72	526	300	16	316	132	1	133	486	83	569	489	68	557	472	66	538	427	73	500	510	80	590	316	21	337	113	0	113	477	74	551
07.00-08.00	1061	73	1134	577	21	598	237	3	240	1114	65	1179	1104	56	1160	1080	46	1126	1077	58	1135	1022	57	1079	548	14	562	182	5	187	1079	56	1136
08.00-09.00	1054	62	1116	666	29	695	467	5	472	1142	53	1195	1123	62	1185	1116	45	1161	1126	66	1192	1158	60	1218	643	20	663	401	6	407	1133	57	1190
09.00-10.00	824	64	888	748	14	762	657	10	667	831	66	897	809	60	869	794	81	875	763	77	840	816	67	883	763	21	784	461	3	464	803	70	873
10.00-11.00	838	76	914	827	18	845	817	3	820	753	60	813	835	57	892	745	69	814	824	75	899	791	61	852	874	15	889	624	3	627	790	64	854
11.00-12.00	888	85	973	936	10	946	989	4	993	853	62	915	953	56	1009	773	60	833	842	68	910	838	64	902	880	9	889	693	2	695	852	62	914
12.00-13.00	1019	57	1076	1040	13	1053	1019	5	1024	916	52	968	951	56	1007	911	49	960	925	52	977	984	54	1038	923	7	930	758	1	759	937	53	990
13.00-14.00	934	49	983	879	14	893	744	3	747	894	44	938	867	48	915	806	33	839	772	32	804	900	38	938	864	10	874	640	5	645	848	39	887
14.00-15.00	884	71	955	896	10	906	1010	5	1015	770	42	812	875	51	926	897	48	945	880	51	931	867	39	906	805	9	814	769	10	779	858	46	904
15.00-16.00	874	46	920	826	6	832	1042	7	1049	844	59	903	830	53	883	838	47	885	889	62	951	857	52	909	834	4	838	890	6	896	852	55	906
16.00-17.00	970	45	1015	1028	8	1036	1074	5	1079	991	57	1048	988	51	1039	972	51	1023	979	45	1024	974	55	1029	996	5	1001	1142	4	1146	981	52	1033
17.00-18.00	1021	45	1066	965	8	973	1029	7	1036	1004	31	1035	1015	46	1061	1007	52	1059	1063	56	1119	1013	50	1063	1025	8	1033	1064	5	1069	1020	47	1067
18.00-19.00	1078	31	1109	966	4	970	845	6	851	1046	23	1069	988	27	1015	1080	19	1099	1100	24	1124	1042	29	1071	879	5	884	871	2	873	1051	24	1076
19.00-20.00	888	12	900	913	6	919	781	3	784	757	16	773	829	9	838	823	10	833	914	12	926	899	14	913	847	0	847	601	2	603	844	12	857
20.00-21.00	645	8	653	560	1	561	454	1	455	549	10	559	579	8	587	555	9	564	619	12	631	659	11	670	556	1	557	367	1	368	592	10	602
21.00-22.00	600	9	609	493	2	495	441	1	442	290	5	295	370	7	377	345	6	351	460	9	469	480	9	489	506	2	508	361	2	363	389	7	396
22.00-23.00	477	6	483	440	2	442	438	4	442	290	3	293	325	3	328	356	4	360	364	2	366	421	2	423	439	3	442	360	7	367	351	3	354
23.00-00.00	308	5	313	455	0	455	240	5	245	233	3	236	227	5	232	260	4	264	259	5	264	387	4	391	470	1	471	237	3	240	273	4	277
TGM 00,00 - 24,00	15258	903	16161	14306	219	14525	13518	81	13599	14233	824	15057	14531	799	15330	14201	778	14979	14745	869	15614	15112	839	15951	14010	197	14207	11500	70	11570	14564	822	15386
TGM diurno 07,00 - 19,00	11445	704	12149	10354	155	10509	9930	63	9993	11158	614	11772	11338	623	11961	11019	600	11619	11240	666	11906	11262	626	11888	10034	127	10161	8495	52	8547	11203	626	11829
TGM notturno 19,00 - 07,00	3813	199	4012	3952	64	4016	3588	18	3606	3075	210	3285	3193	176	3369	3182	178	3360	3505	203	3708	3850	213	4063	3976	70	4046	3005	18	3023	3361	196	3557

CITTA' DI TREVISO

CENSIMENTO DEI FLUSSI VEICOLARI

PERIODO: da venerdì 19 a domenica 28 febbraio 2016
 SEZIONE: 03
 DIRETTRICE: Accesso Tang. Sud
 APPARECCHIATURA: Radar SDR

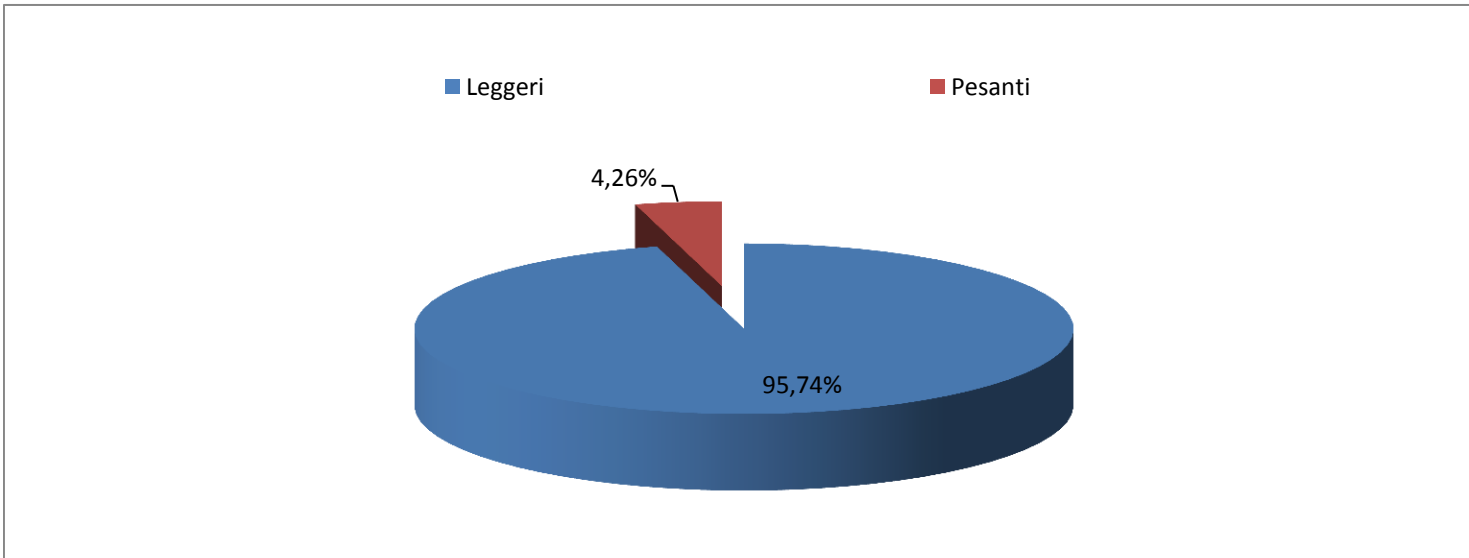
MEDIA SETTIMANALE

FASCIA ORARIA	Leggeri	Pesanti	Totale
00.00-01.00	174	3	177
01.00-02.00	100	3	103
02.00-03.00	53	3	56
03.00-04.00	48	10	58
04.00-05.00	54	17	71
05.00-06.00	139	32	171
06.00-07.00	402	56	458
07.00-08.00	875	43	918
08.00-09.00	958	45	1003
09.00-10.00	748	54	802
10.00-11.00	778	49	827
11.00-12.00	833	46	879
12.00-13.00	910	39	948
13.00-14.00	820	30	850
14.00-15.00	838	36	873
15.00-16.00	855	40	895
16.00-17.00	1006	38	1044
17.00-18.00	1027	35	1063
18.00-19.00	1001	18	1019
19.00-20.00	810	9	819
20.00-21.00	555	7	562
21.00-22.00	402	6	407
22.00-23.00	365	3	368
23.00-00.00	296	4	300
TGM 00,00 - 24,00	14047	625	14673
TGM diurno 07,00 - 19,00	10649	473	11122
TGM notturno 19,00 - 07,00	3398	153	3551

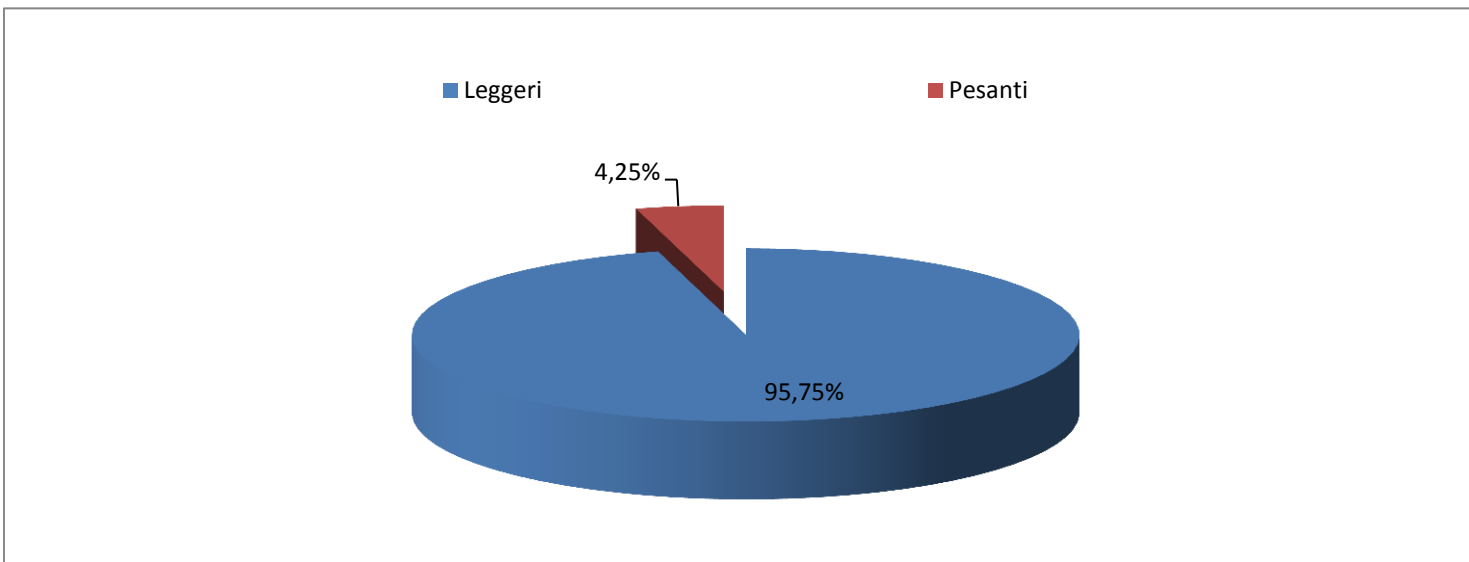
COMPOSIZIONE TRAFFICO

FASCIA ORARIA	Leggeri	Pesanti	Totale
00.00-01.00	98,22%	1,78%	100%
01.00-02.00	97,23%	2,77%	100%
02.00-03.00	94,67%	5,33%	100%
03.00-04.00	83,00%	17,00%	100%
04.00-05.00	76,61%	23,39%	100%
05.00-06.00	81,17%	18,83%	100%
06.00-07.00	87,80%	12,20%	100%
07.00-08.00	95,32%	4,68%	100%
08.00-09.00	95,56%	4,44%	100%
09.00-10.00	93,32%	6,68%	100%
10.00-11.00	94,12%	5,88%	100%
11.00-12.00	94,78%	5,22%	100%
12.00-13.00	95,92%	4,08%	100%
13.00-14.00	96,47%	3,53%	100%
14.00-15.00	95,91%	4,09%	100%
15.00-16.00	95,48%	4,52%	100%
16.00-17.00	96,33%	3,67%	100%
17.00-18.00	96,67%	3,33%	100%
18.00-19.00	98,19%	1,81%	100%
19.00-20.00	98,90%	1,10%	100%
20.00-21.00	98,68%	1,32%	100%
21.00-22.00	98,60%	1,40%	100%
22.00-23.00	99,07%	0,93%	100%
23.00-00.00	98,81%	1,19%	100%
TGM 00,00 - 24,00	95,74%	4,26%	100%
TGM diurno 07,00 - 19,00	95,75%	4,25%	100%
TGM notturno 19,00 - 07,00	95,70%	4,30%	100%

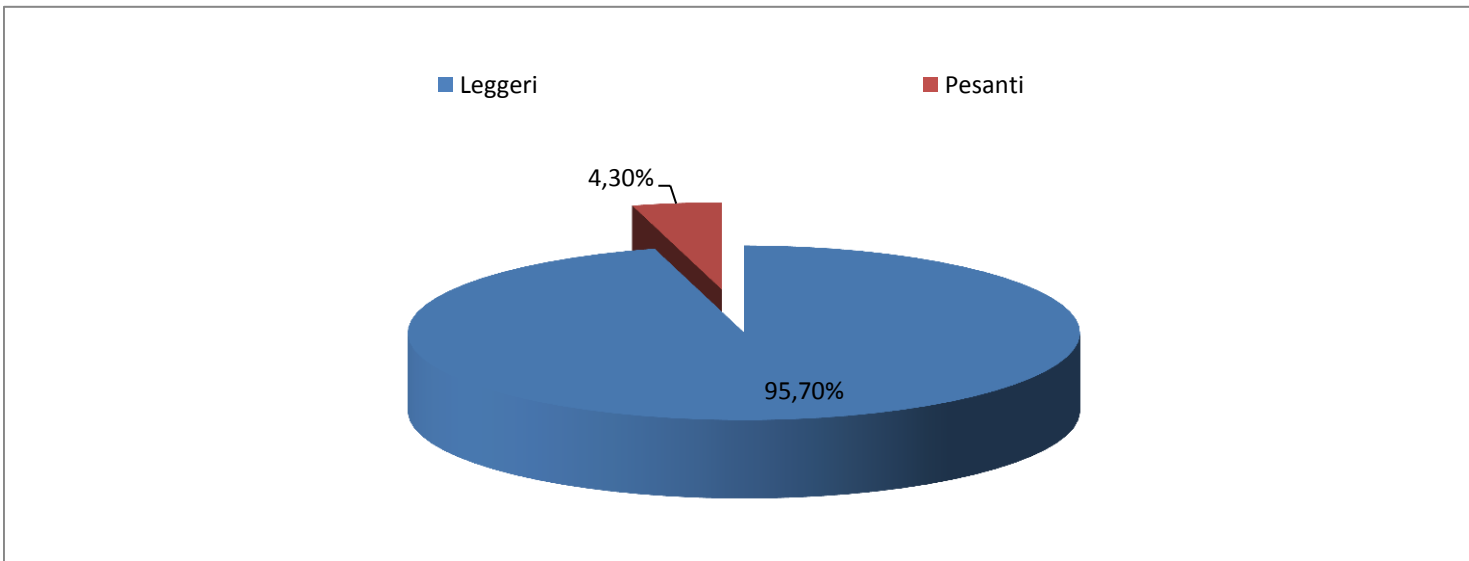
TGM SETTIMANALE - COMPOSIZIONE DEL TRAFFICO



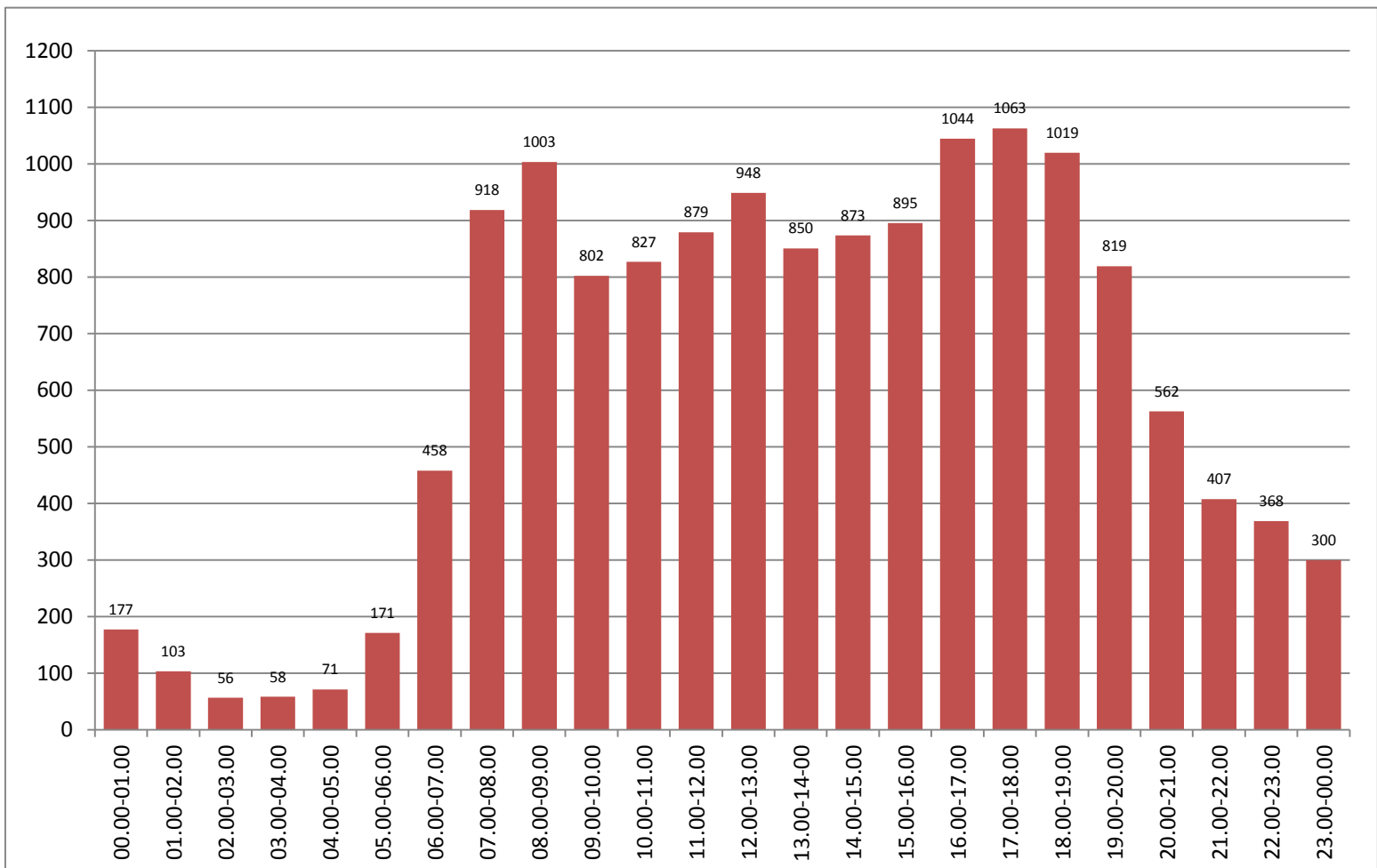
TGM SETTIMANALE DIURNO - COMPOSIZIONE DEL TRAFFICO



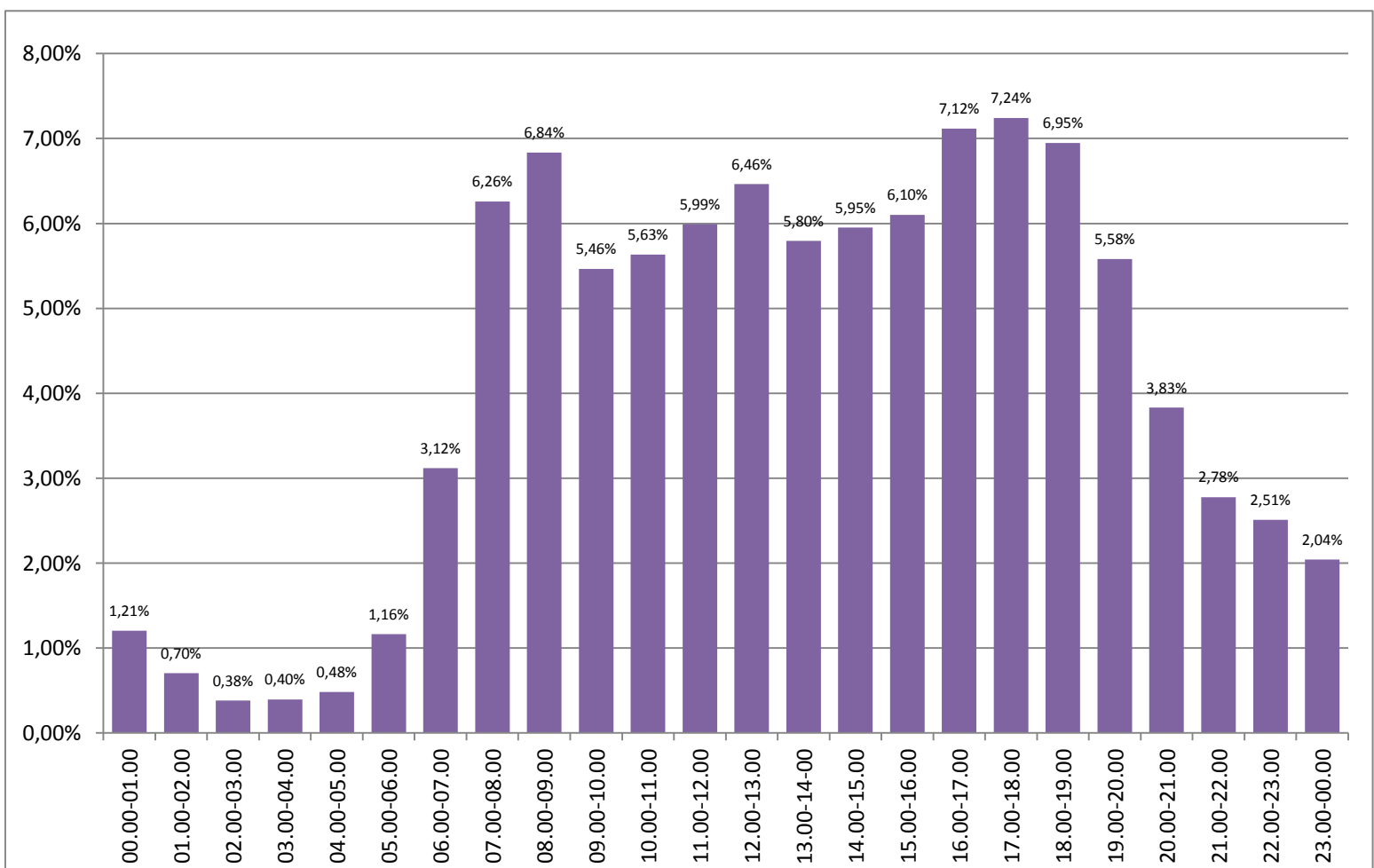
TGM SETTIMANALE NOTTURNO - COMPOSIZIONE DEL TRAFFICO



ANDAMENTO DEI FLUSSI VEICOLARI NEL CORSO DEL GIORNO MEDIO SETTIMANALE



INCIDENZA % DEL TRAFFICO NELLE DIVERSE ORE DEL GIORNO MEDIO SETTIMANALE



CITTA' DI TREVISO

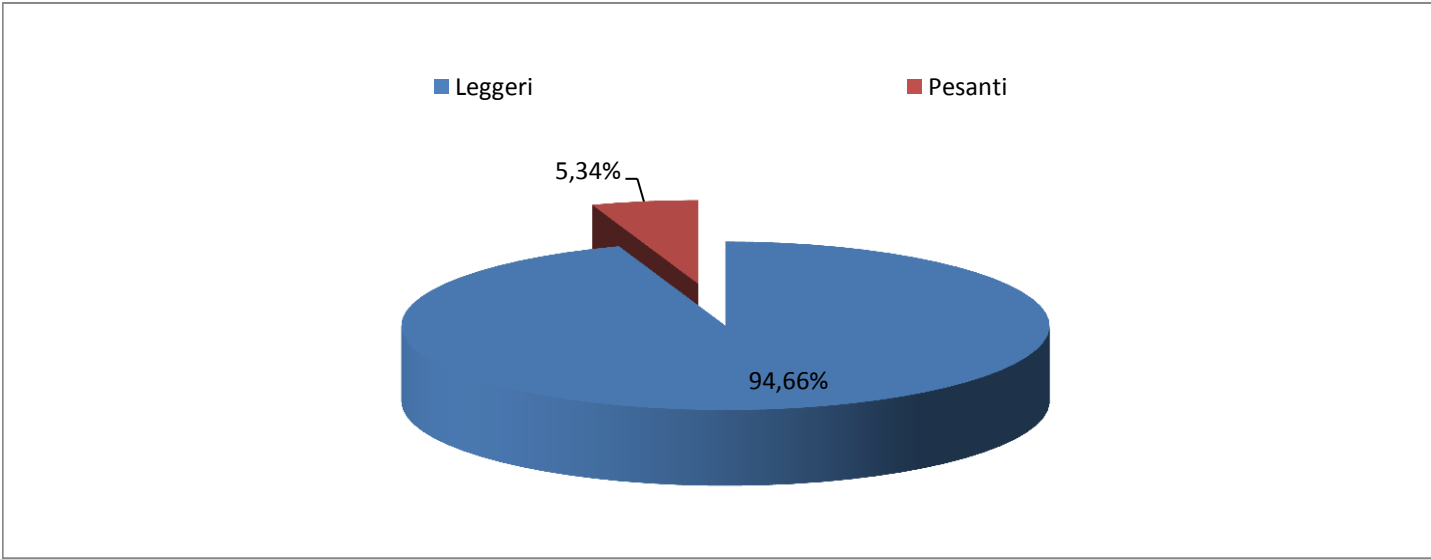
CENSIMENTO DEI FLUSSI VEICOLARI

PERIODO: da venerdì 19 a domenica 28 febbraio 2016
 SEZIONE: 03
 DIRETTRICE: Accesso Tang. Sud
 APPARECCHIATURA: Radar SDR

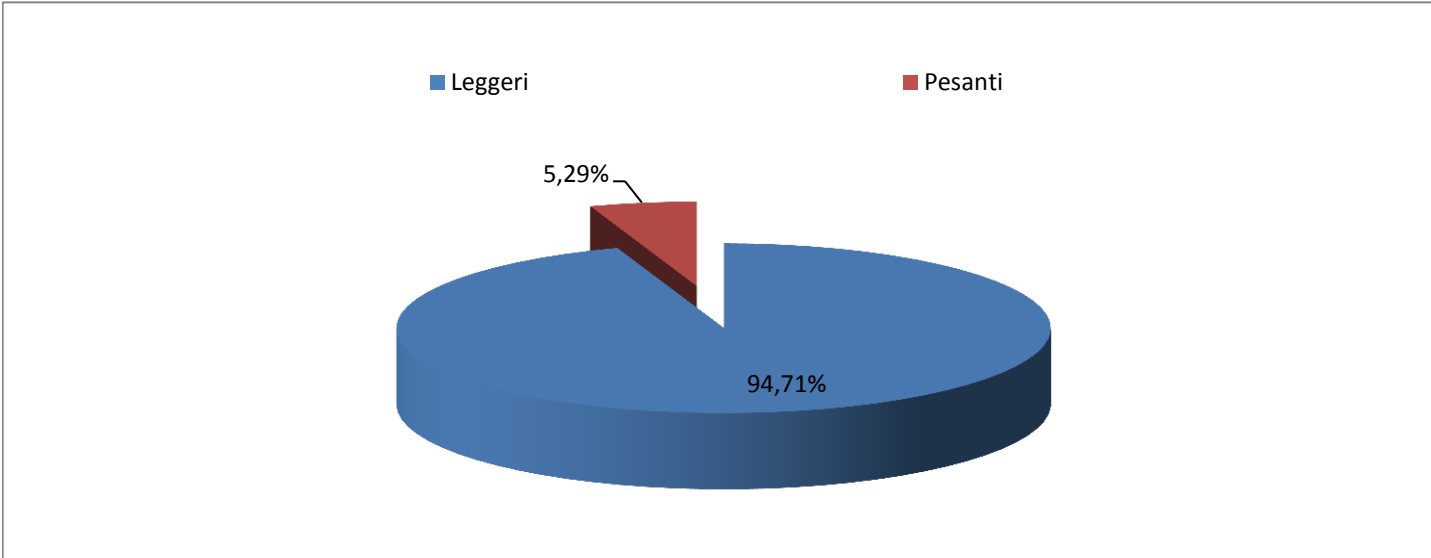
MEDIA FERIALE			
FASCIA ORARIA	Leggeri	Pesanti	Totale
00.00-01.00	105	4	108
01.00-02.00	52	4	56
02.00-03.00	27	3	30
03.00-04.00	37	12	49
04.00-05.00	53	21	74
05.00-06.00	160	42	203
06.00-07.00	477	74	551
07.00-08.00	1079	56	1136
08.00-09.00	1133	57	1190
09.00-10.00	803	70	873
10.00-11.00	790	64	854
11.00-12.00	852	62	914
12.00-13.00	937	53	990
13.00-14.00	848	39	887
14.00-15.00	858	46	904
15.00-16.00	852	55	906
16.00-17.00	981	52	1033
17.00-18.00	1020	47	1067
18.00-19.00	1051	24	1076
19.00-20.00	844	12	857
20.00-21.00	592	10	602
21.00-22.00	389	7	396
22.00-23.00	351	3	354
23.00-00.00	273	4	277
TGM 00,00 - 24,00	14564	822	15386
TGM diurno 07,00 - 19,00	11203	626	11829
TGM notturno 19,00 - 07,00	3361	196	3557

COMPOSIZIONE TRAFFICO			
FASCIA ORARIA	Leggeri	Pesanti	Totale
00.00-01.00	96,67%	3,33%	100%
01.00-02.00	93,19%	6,81%	100%
02.00-03.00	90,07%	9,93%	100%
03.00-04.00	75,10%	24,90%	100%
04.00-05.00	72,09%	27,91%	100%
05.00-06.00	79,09%	20,91%	100%
06.00-07.00	86,56%	13,44%	100%
07.00-08.00	95,03%	4,97%	100%
08.00-09.00	95,19%	4,81%	100%
09.00-10.00	91,96%	8,04%	100%
10.00-11.00	92,46%	7,54%	100%
11.00-12.00	93,22%	6,78%	100%
12.00-13.00	94,69%	5,31%	100%
13.00-14.00	95,60%	4,40%	100%
14.00-15.00	94,89%	5,11%	100%
15.00-16.00	93,97%	6,03%	100%
16.00-17.00	94,98%	5,02%	100%
17.00-18.00	95,60%	4,40%	100%
18.00-19.00	97,73%	2,27%	100%
19.00-20.00	98,58%	1,42%	100%
20.00-21.00	98,34%	1,66%	100%
21.00-22.00	98,18%	1,82%	100%
22.00-23.00	99,21%	0,79%	100%
23.00-00.00	98,49%	1,51%	100%
TGM 00,00 - 24,00	94,66%	5,34%	100%
TGM diurno 07,00 - 19,00	94,71%	5,29%	100%
TGM notturno 19,00 - 07,00	94,49%	5,51%	100%

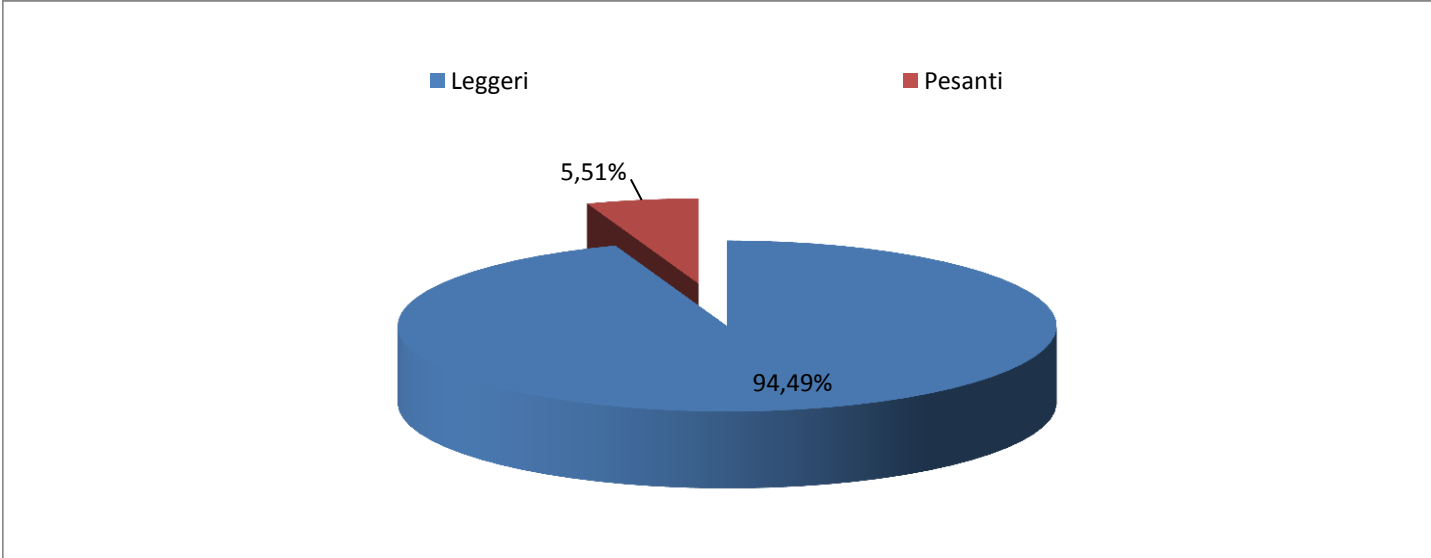
TGM FERIALE - COMPOSIZIONE DEL TRAFFICO



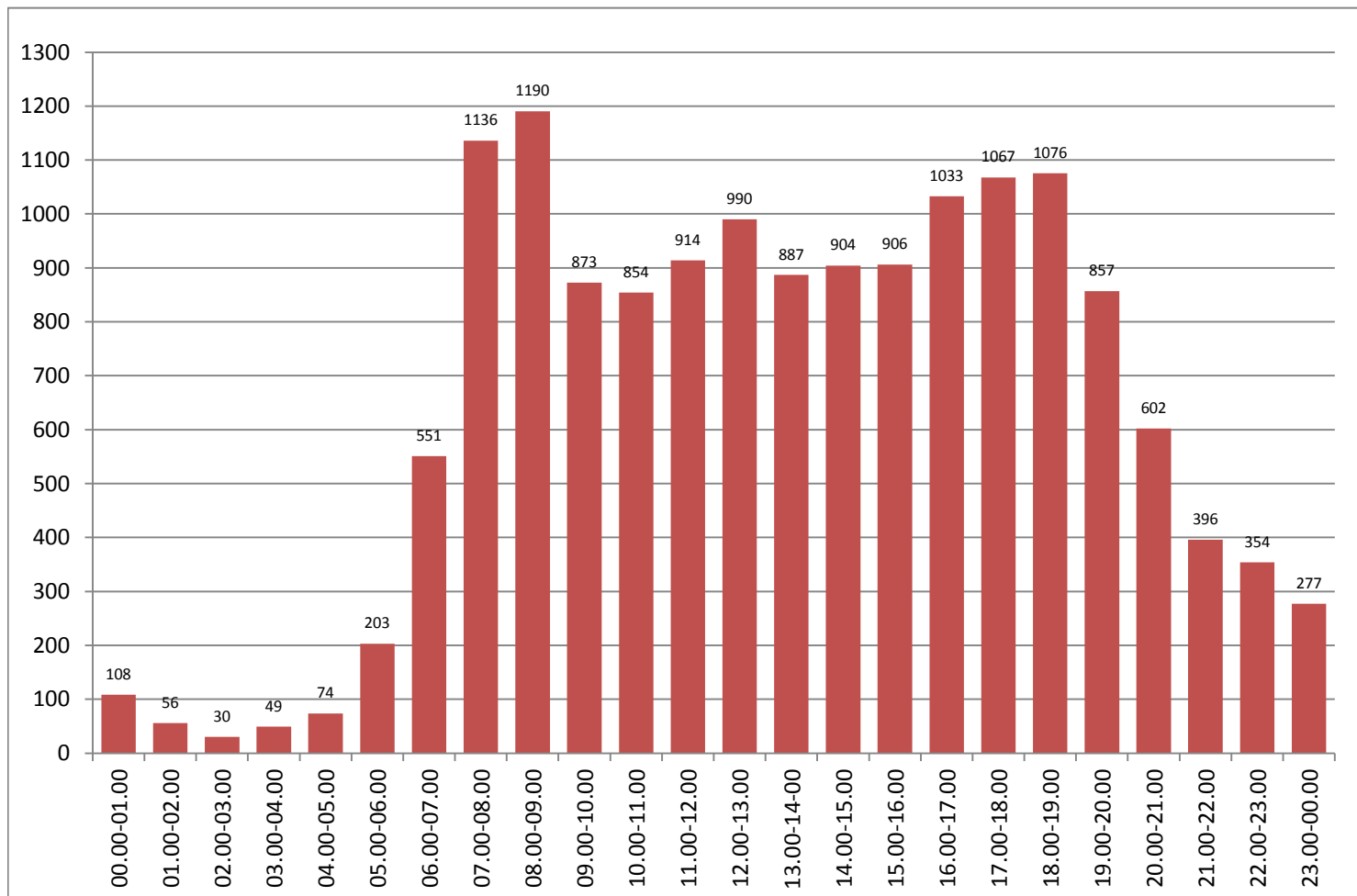
TGM FERIALE DIURNO - COMPOSIZIONE DEL TRAFFICO



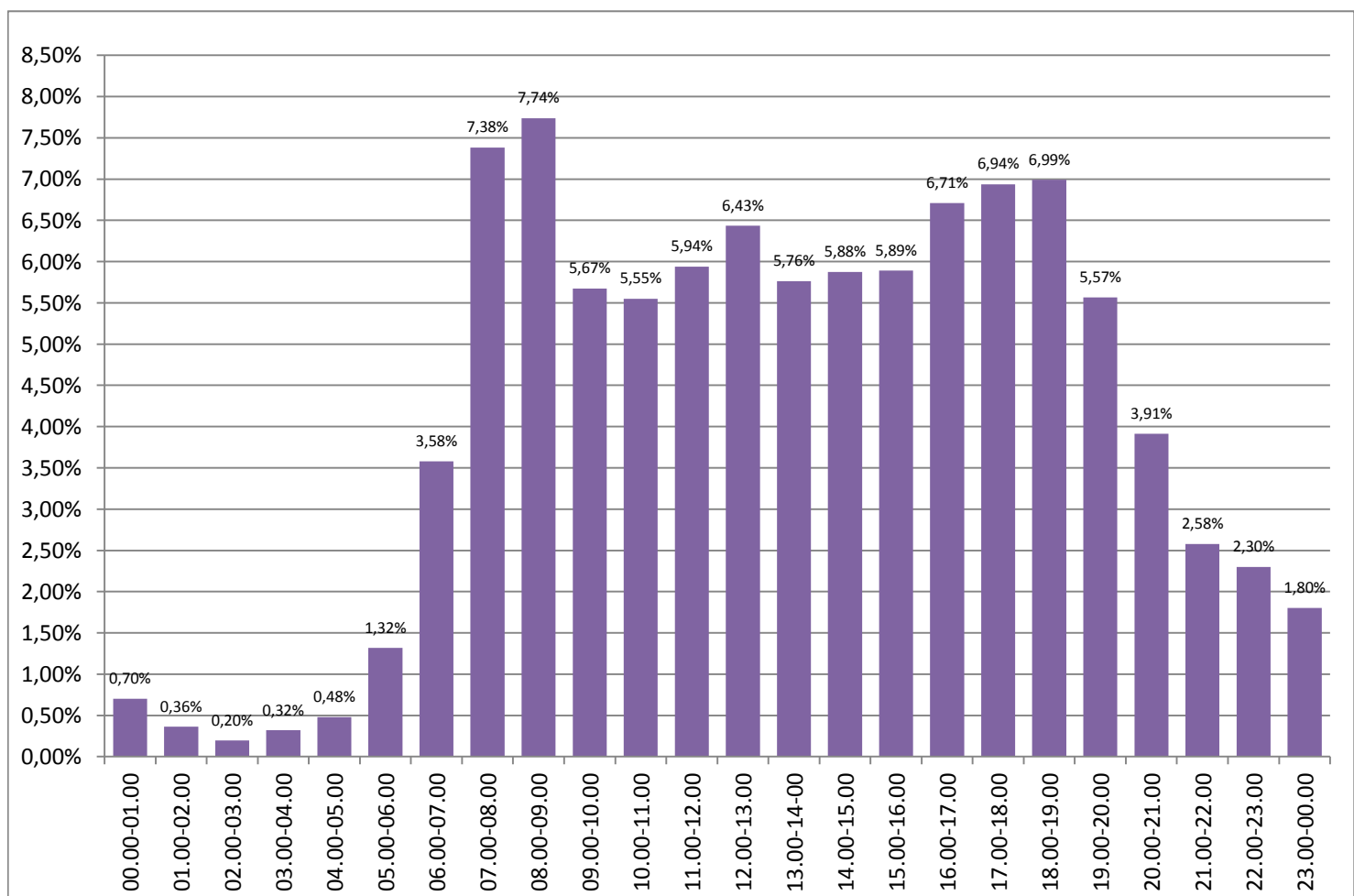
TGM FERIALE NOTTURNO - COMPOSIZIONE DEL TRAFFICO



ANDAMENTO DEI FLUSSI VEICOLARI NEL CORSO DEL GIORNO MEDIO FERIALE



INCIDENZA % DEL TRAFFICO NELLE DIVERSE ORE DEL GIORNO MEDIO FERIALE



CITTA' DI TREVISO

CENSIMENTO DEI FLUSSI VEICOLARI

PERIODO: da venerdì 19 a domenica 28 febbraio 2016
 SEZIONE: 03
 DIRETTRICE: Accesso Tang. Sud
 APPARECCHIATURA: Radar SDR

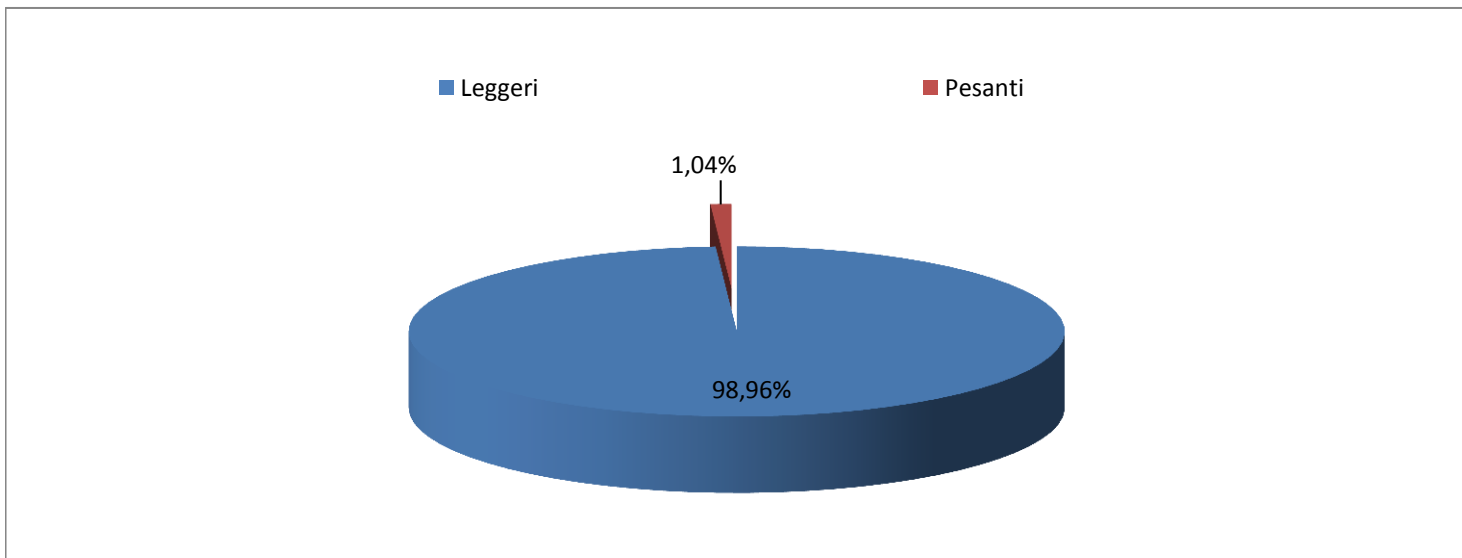
MEDIA FINE SETTIMANA

FASCIA ORARIA	Leggeri	Pesanti	Totale
00.00-01.00	347	2	349
01.00-02.00	222	1	222
02.00-03.00	119	3	122
03.00-04.00	77	4	81
04.00-05.00	57	7	64
05.00-06.00	84	7	91
06.00-07.00	215	11	225
07.00-08.00	365	10	375
08.00-09.00	522	13	535
09.00-10.00	612	12	624
10.00-11.00	749	9	758
11.00-12.00	787	6	792
12.00-13.00	841	4	845
13.00-14.00	752	8	760
14.00-15.00	787	10	797
15.00-16.00	862	5	867
16.00-17.00	1069	5	1074
17.00-18.00	1045	7	1051
18.00-19.00	875	4	879
19.00-20.00	724	1	725
20.00-21.00	462	1	463
21.00-22.00	434	2	436
22.00-23.00	400	5	405
23.00-00.00	354	2	356
TGM 00,00 - 24,00	12755	134	12889
TGM diurno 07,00 - 19,00	9265	90	9354
TGM notturno 19,00 - 07,00	3491	44	3535

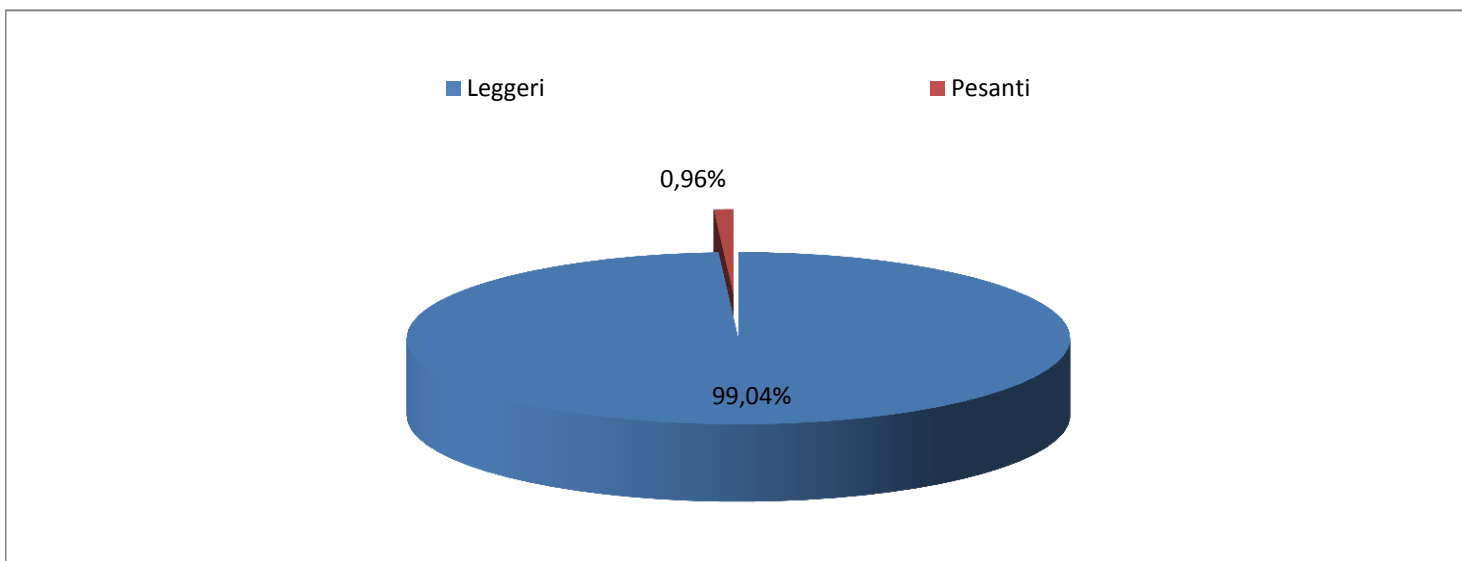
COMPOSIZIONE TRAFFICO

FASCIA ORARIA	Leggeri	Pesanti	Totale
00.00-01.00	99,43%	0,57%	100%
01.00-02.00	99,77%	0,23%	100%
02.00-03.00	97,53%	2,47%	100%
03.00-04.00	95,03%	4,97%	100%
04.00-05.00	89,76%	10,24%	100%
05.00-06.00	92,82%	7,18%	100%
06.00-07.00	95,33%	4,67%	100%
07.00-08.00	97,46%	2,54%	100%
08.00-09.00	97,57%	2,43%	100%
09.00-10.00	98,08%	1,92%	100%
10.00-11.00	98,81%	1,19%	100%
11.00-12.00	99,31%	0,69%	100%
12.00-13.00	99,53%	0,47%	100%
13.00-14.00	99,01%	0,99%	100%
14.00-15.00	98,81%	1,19%	100%
15.00-16.00	99,42%	0,58%	100%
16.00-17.00	99,58%	0,42%	100%
17.00-18.00	99,38%	0,62%	100%
18.00-19.00	99,60%	0,40%	100%
19.00-20.00	99,86%	0,14%	100%
20.00-21.00	99,78%	0,22%	100%
21.00-22.00	99,54%	0,46%	100%
22.00-23.00	98,76%	1,24%	100%
23.00-00.00	99,44%	0,56%	100%
TGM 00,00 - 24,00	98,96%	1,04%	100%
TGM diurno 07,00 - 19,00	99,04%	0,96%	100%
TGM notturno 19,00 - 07,00	98,76%	1,24%	100%

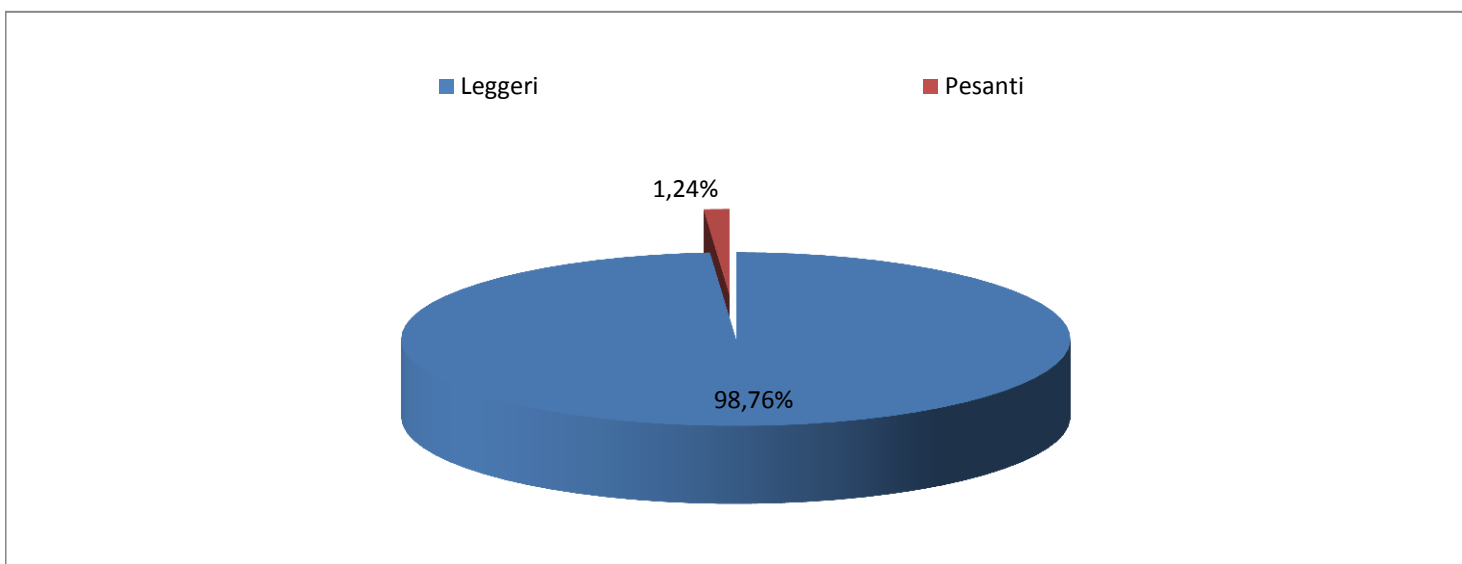
TGM FINE SETTIMANA - COMPOSIZIONE DEL TRAFFICO



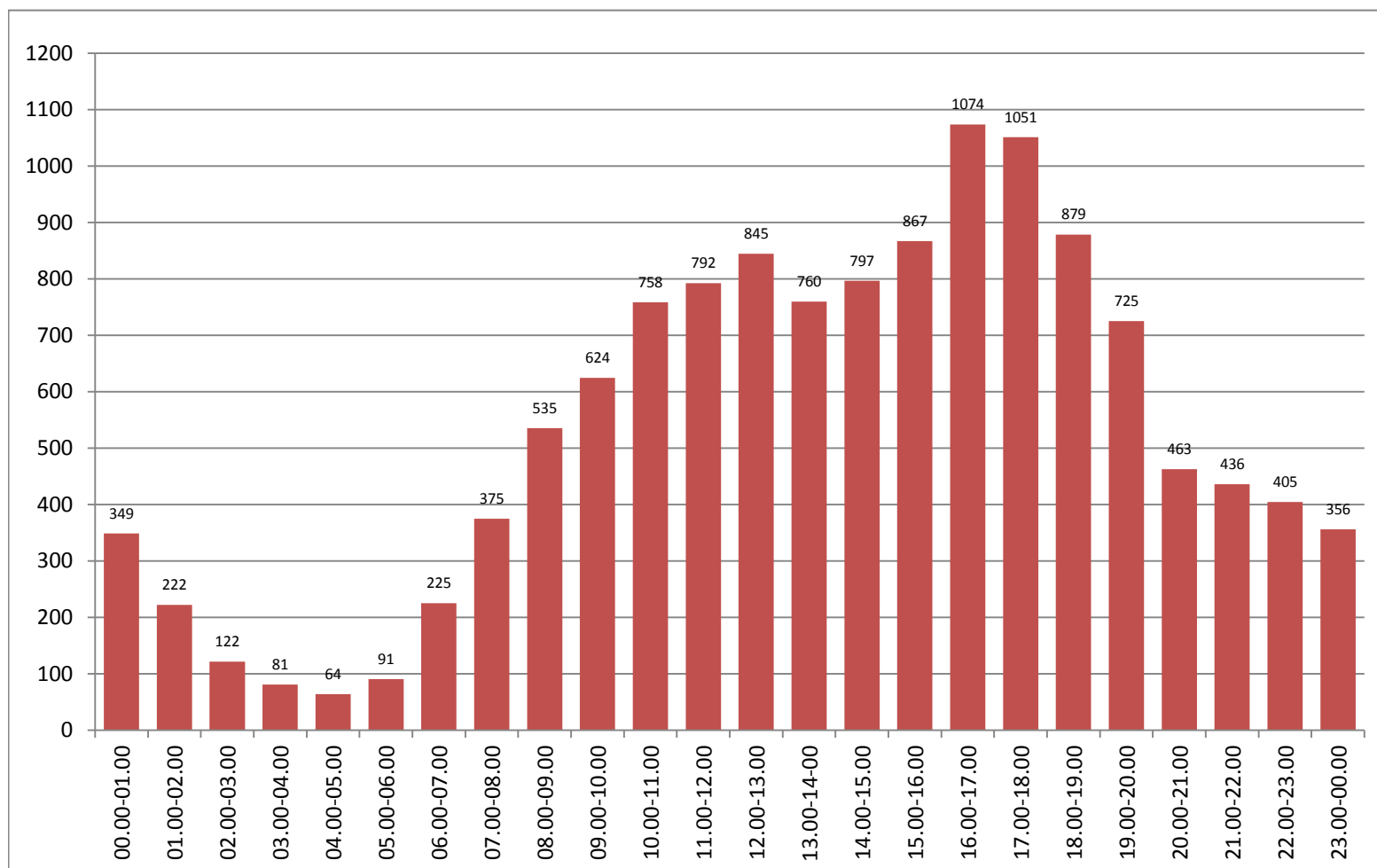
TGM DIURNO FINE SETTIMANA - COMPOSIZIONE DEL TRAFFICO



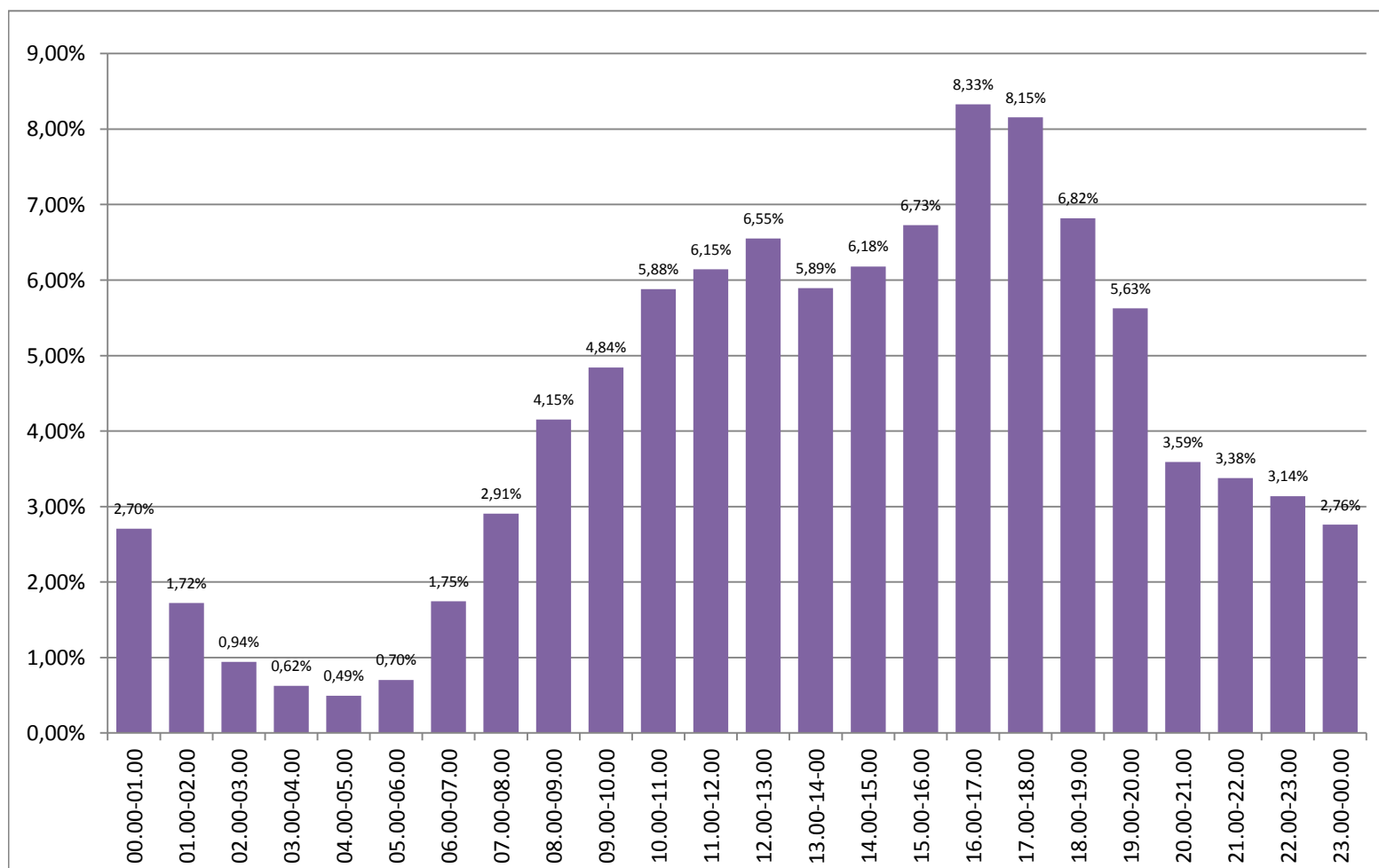
TGM NOTTURNO FINE SETTIMANA - COMPOSIZIONE DEL TRAFFICO



ANDAMENTO DEI FLUSSI VEICOLARI NEL CORSO DEL FINE SETTIMANA



INCIDENZA % DEL TRAFFICO NELLE DIVERSE ORE DEL FINE SETTIMANA



CITTA' DI TREVISO

CENSIMENTO DEI FLUSSI VEICOLARI

PERIODO:

da venerdì 19 a domenica 28 febbraio 2016

SEZIONE:

03

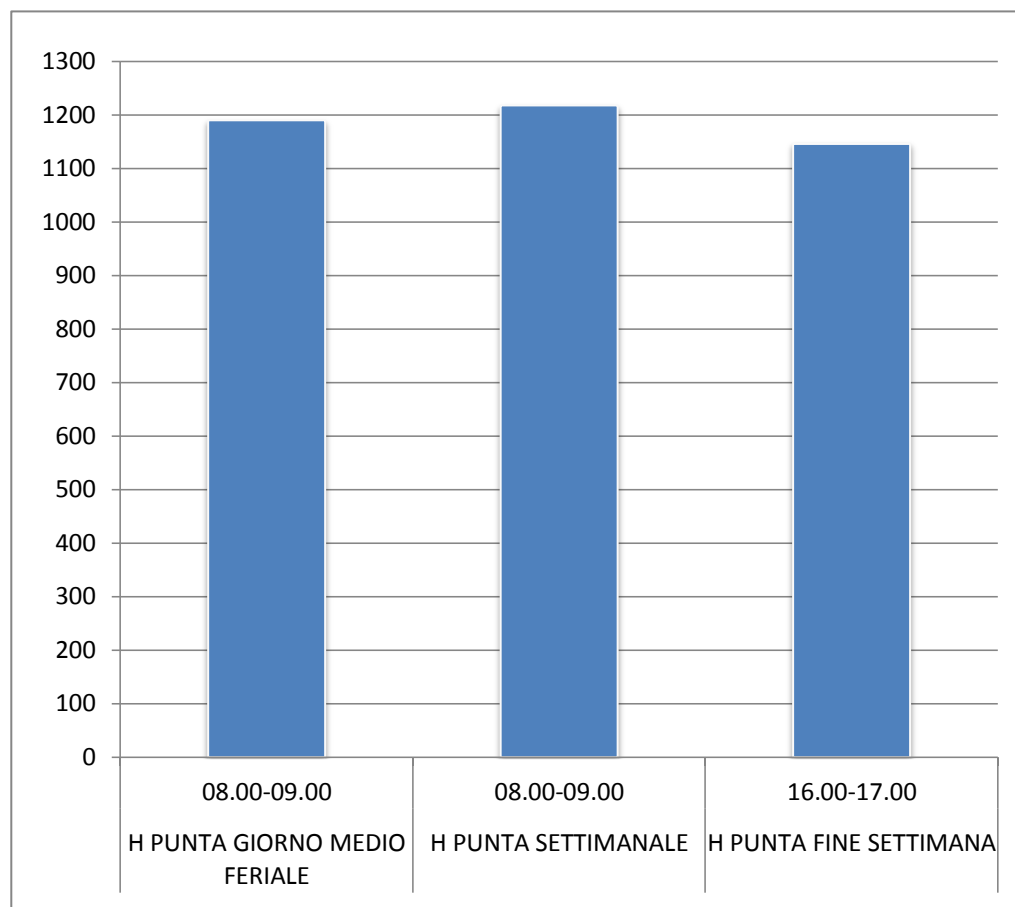
DIRETTRICE:

Accesso Tang. Sud

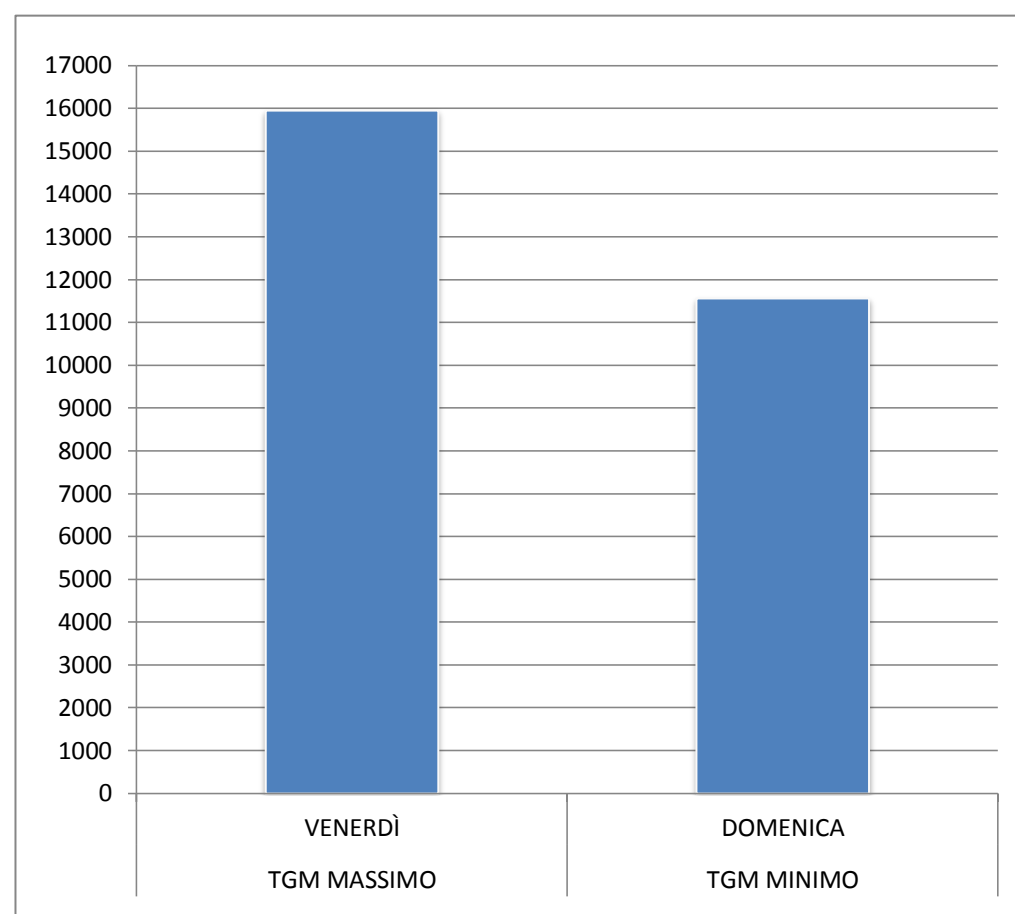
APPARECCHIATURA:

Radar SDR

	FLUSSO TOTALE	FASCIA ORARIA
H PUNTA GIORNO MEDIO FERIALE	1190	08.00-09.00
H PUNTA SETTIMANALE	1218	08.00-09.00
H PUNTA FINE SETTIMANA	1146	16.00-17.00
H MORBIDA GIORNO MEDIO FERIALE	30	02.00-03.00
H MORBIDA SETTIMANALE	19	02.00-03.00
H MORBIDA FINE SETTIMANA	54	05.00-06.00



	FLUSSO TOTALE	GIORNO
TGM MASSIMO	15951	VENERDÌ
TGM MINIMO	11570	DOMENICA
TGM DIURNO MASSIMO	11961	MARTEDÌ
TGM DIURNO MINIMO	8547	DOMENICA
TGM NOTTURNO MASSIMO	4063	VENERDÌ
TGM NOTTURNO MINIMO	3023	DOMENICA



CITTA' DI TREVISO



CENSIMENTO DEI FLUSSI VEICOLARI

PERIODO: da venerdì 19 a domenica 28 febbraio 2016

ID SEZIONE: 04 **STRADA:** Uscita Tang. Sud **CITTA':** TREVISO

APPARECCHIATURA: Radar SDR



CITTA' DI TREVISO

CENSIMENTO DEI FLUSSI VEICOLARI

PERIODO: da venerdì 19 a domenica 28 febbraio 2016
 SEZIONE: 04
 DIREZIONE: Uscita Tangenziale Sud direzione rotatoria
 APPARECCHIATURA: Radar SDR

FASCIA ORARIA	Venerdì			Sabato			Domenica			Lunedì			Martedì			Mercoledì			Giovedì			Venerdì			Sabato			Domenica			MEDIA FERIALE		
	LEGG	PES	Totale	LEGG	PES	Totale	LEGG	PES	Totale	LEGG	PES	Totale	LEGG	PES	Totale	LEGG	PES	Totale	LEGG	PES	Totale	LEGG	PES	Totale	LEGG	PES	Totale	LEGG	PES	Totale	LEGG	PES	Totale
00.00-01.00	204	4	208	342	3	345	487	0	487	202	6	208	145	3	148	145	3	148	180	7	187	229	5	234	335	2	337	426	0	426	180	5	185
01.00-02.00	81	3	84	158	3	161	253	2	255	76	5	81	56	4	60	48	5	53	74	5	79	111	4	115	162	3	165	254	1	255	73	5	78
02.00-03.00	70	8	78	91	4	95	177	0	177	52	8	60	50	7	57	34	2	36	50	9	59	64	5	69	130	5	135	174	0	174	50	6	56
03.00-04.00	60	10	70	84	3	87	117	0	117	53	7	60	60	5	65	42	5	47	53	7	60	61	10	71	110	4	114	133	0	133	54	7	61
04.00-05.00	91	13	104	81	7	88	82	1	83	102	8	110	85	10	95	74	8	82	82	13	95	91	10	101	101	6	107	62	0	62	87	10	97
05.00-06.00	201	16	217	152	12	164	79	0	79	206	17	223	194	16	210	156	15	171	197	21	218	165	18	183	160	9	169	73	0	73	184	17	201
06.00-07.00	393	39	432	300	19	319	168	1	169	456	37	493	485	38	523	410	37	447	419	35	454	405	31	436	303	19	322	135	1	136	435	36	471
07.00-08.00	1049	54	1103	636	16	652	347	4	351	1068	64	1132	1049	49	1098	1035	49	1084	1016	54	1070	957	54	1011	582	15	597	246	4	250	1025	54	1079
08.00-09.00	1172	65	1237	635	15	650	428	1	429	1254	51	1305	1201	54	1255	1085	62	1147	1191	54	1245	1084	55	1139	654	20	674	313	1	314	1163	55	1218
09.00-10.00	930	59	989	774	21	795	561	2	563	868	59	927	961	58	1019	948	57	1005	949	59	1008	888	57	945	754	13	767	415	2	417	923	58	981
10.00-11.00	1010	58	1068	966	20	986	775	5	780	886	67	953	979	58	1037	810	48	858	926	65	991	894	61	955	995	15	1010	662	2	664	899	60	959
11.00-12.00	995	54	1049	1023	14	1037	818	3	821	966	48	1014	1020	53	1073	858	48	906	911	45	956	980	51	1031	1030	10	1040	771	1	772	947	49	996
12.00-13.00	1046	42	1088	985	10	995	827	4	831	880	43	923	935	42	977	894	42	936	851	41	892	999	40	1039	1077	7	1084	788	1	789	912	42	953
13.00-14.00	992	48	1040	767	10	777	613	2	615	865	50	915	886	44	930	906	41	947	917	47	964	911	45	956	677	5	682	622	3	625	897	45	942
14.00-15.00	1152	55	1207	895	10	905	781	5	786	893	38	931	1038	55	1093	1021	48	1069	1084	51	1135	1083	53	1136	897	12	909	886	4	890	1024	49	1073
15.00-16.00	1120	52	1172	997	7	1004	931	4	935	1054	44	1098	1006	46	1052	1030	48	1078	1075	49	1124	1069	51	1120	915	6	921	807	4	811	1047	48	1094
16.00-17.00	1123	42	1165	1054	6	1060	1035	5	1040	1083	45	1128	1078	52	1130	1021	43	1064	1134	58	1192	1030	49	1079	993	5	998	856	3	859	1069	49	1119
17.00-18.00	1287	40	1327	949	3	952	1078	2	1080	1220	39	1259	1222	39	1261	1214	42	1256	1245	49	1294	1164	38	1202	888	2	890	920	6	926	1213	41	1254
18.00-19.00	1158	42	1200	954	5	959	1059	5	1064	1178	29	1207	1256	34	1290	1250	31	1281	1268	36	1304	1219	36	1255	878	3	881	818	2	820	1234	33	1267
19.00-20.00	1140	20	1160	989	5	994	1062	5	1067	1027	15	1042	978	16	994	1032	17	1049	1050	18	1068	1098	15	1113	904	3	907	786	1	787	1037	16	1053
20.00-21.00	753	6	759	718	2	720	646	4	650	635	8	643	611	9	620	665	7	672	768	5	773	792	5	797	749	1	750	512	5	517	694	7	701
21.00-22.00	544	6	550	443	0	443	521	3	524	306	5	311	381	4	385	426	5	431	408	5	413	540	4	544	482	1	483	410	1	411	412	5	417
22.00-23.00	365	1	366	426	0	426	436	5	441	268	3	271	316	1	317	328	1	329	341	1	342	388	2	390	390	0	390	340	4	344	328	2	330
23.00-00.00	319	1	320	393	1	394	282	6	288	204	4	208	321	1	322	274	4	278	391	5	396	357	5	362	424	0	424	262	0	262	309	4	313
TGM 00,00 - 24,00	17255	738	17993	14812	196	15008	13563	69	13632	15802	700	16502	16313	698	17011	15706	668	16374	16580	739	17319	16579	704	17283	14590	166	14756	11671	46	11717	16196	702	16898
TGM diurno 07,00 - 19,00	13034	611	13645	10635	137	10772	9253	42	9295	12215	577	12792	12631	584	13215	12072	559	12631	12567	608	13175	12278	590	12868	10340	113	10453	8104	33	8137	12353	584	12936
TGM notturno 19,00 - 07,00	4221	127	4348	4177	59	4236	4310	27	4337	3587	123	3710	3682	114	3796	3634	109	3743	4013	131	4144	4301	114	4415	4250	53	4303	3567	13	3580	3843	118	3962

CITTA' DI TREVISO

CENSIMENTO DEI FLUSSI VEICOLARI

PERIODO: da venerdì 19 a domenica 28 febbraio 2016
 SEZIONE: 04
 DIRETTRICE: Uscita Tang. Sud
 APPARECCHIATURA: Radar SDR

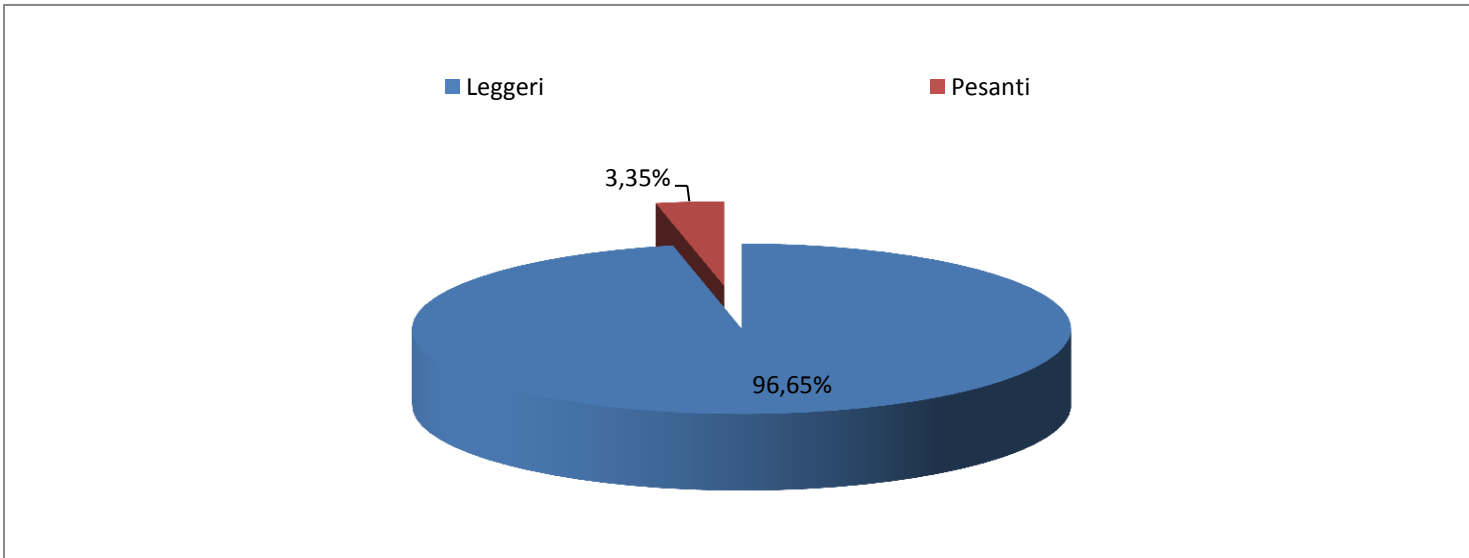
MEDIA SETTIMANALE

FASCIA ORARIA	Leggeri	Pesanti	Totale
00.00-01.00	237	4	241
01.00-02.00	112	4	115
02.00-03.00	79	5	84
03.00-04.00	73	5	79
04.00-05.00	85	8	93
05.00-06.00	164	14	178
06.00-07.00	373	28	402
07.00-08.00	850	41	892
08.00-09.00	969	42	1011
09.00-10.00	826	44	870
10.00-11.00	879	45	924
11.00-12.00	934	37	970
12.00-13.00	918	31	949
13.00-14.00	826	34	860
14.00-15.00	986	37	1023
15.00-16.00	994	35	1029
16.00-17.00	1028	36	1064
17.00-18.00	1125	31	1155
18.00-19.00	1124	24	1148
19.00-20.00	982	12	994
20.00-21.00	676	6	682
21.00-22.00	422	4	425
22.00-23.00	339	2	340
23.00-00.00	319	3	322
TGM 00,00 - 24,00	15320	532	15852
TGM diurno 07,00 - 19,00	11458	438	11896
TGM notturno 19,00 - 07,00	3862	94	3956

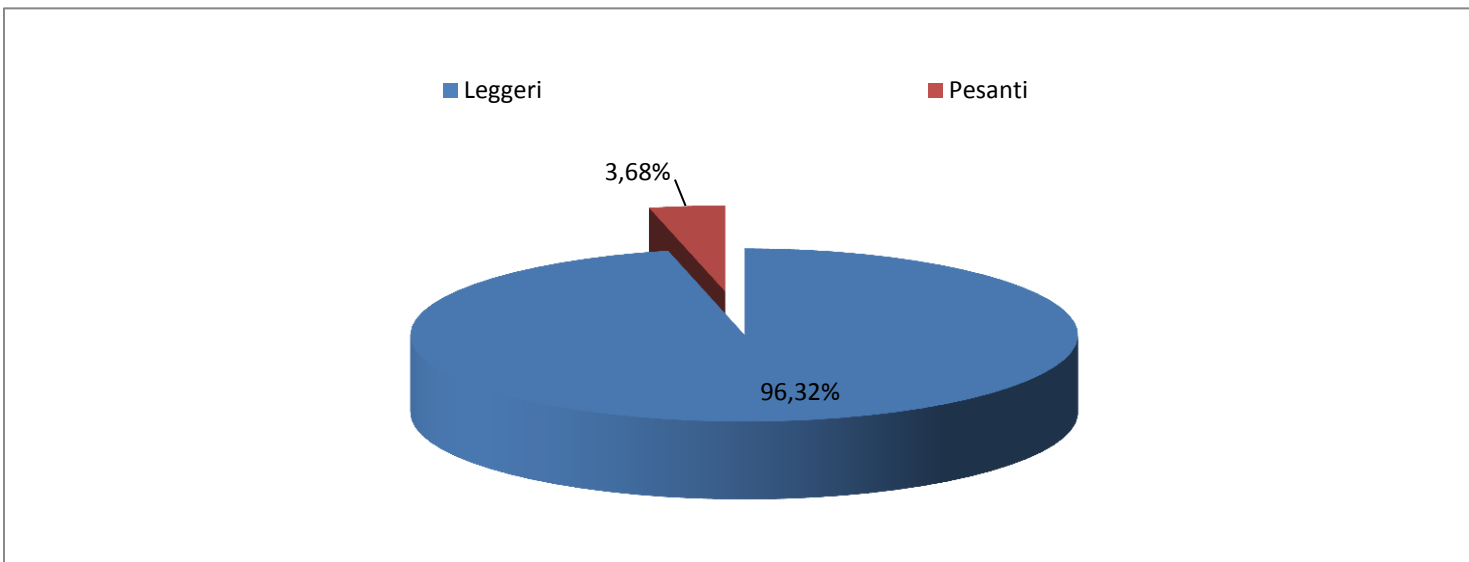
COMPOSIZIONE TRAFFICO

FASCIA ORARIA	Leggeri	Pesanti	Totale
00.00-01.00	98,46%	1,54%	100%
01.00-02.00	96,66%	3,34%	100%
02.00-03.00	93,90%	6,10%	100%
03.00-04.00	93,09%	6,91%	100%
04.00-05.00	91,56%	8,44%	100%
05.00-06.00	92,30%	7,70%	100%
06.00-07.00	92,96%	7,04%	100%
07.00-08.00	95,37%	4,63%	100%
08.00-09.00	95,80%	4,20%	100%
09.00-10.00	94,99%	5,01%	100%
10.00-11.00	95,11%	4,89%	100%
11.00-12.00	96,23%	3,77%	100%
12.00-13.00	96,75%	3,25%	100%
13.00-14.00	96,10%	3,90%	100%
14.00-15.00	96,36%	3,64%	100%
15.00-16.00	96,56%	3,44%	100%
16.00-17.00	96,58%	3,42%	100%
17.00-18.00	97,34%	2,66%	100%
18.00-19.00	97,87%	2,13%	100%
19.00-20.00	98,78%	1,22%	100%
20.00-21.00	99,16%	0,84%	100%
21.00-22.00	99,16%	0,84%	100%
22.00-23.00	99,50%	0,50%	100%
23.00-00.00	99,16%	0,84%	100%
TGM 00,00 - 24,00	96,65%	3,35%	100%
TGM diurno 07,00 - 19,00	96,32%	3,68%	100%
TGM notturno 19,00 - 07,00	97,63%	2,37%	100%

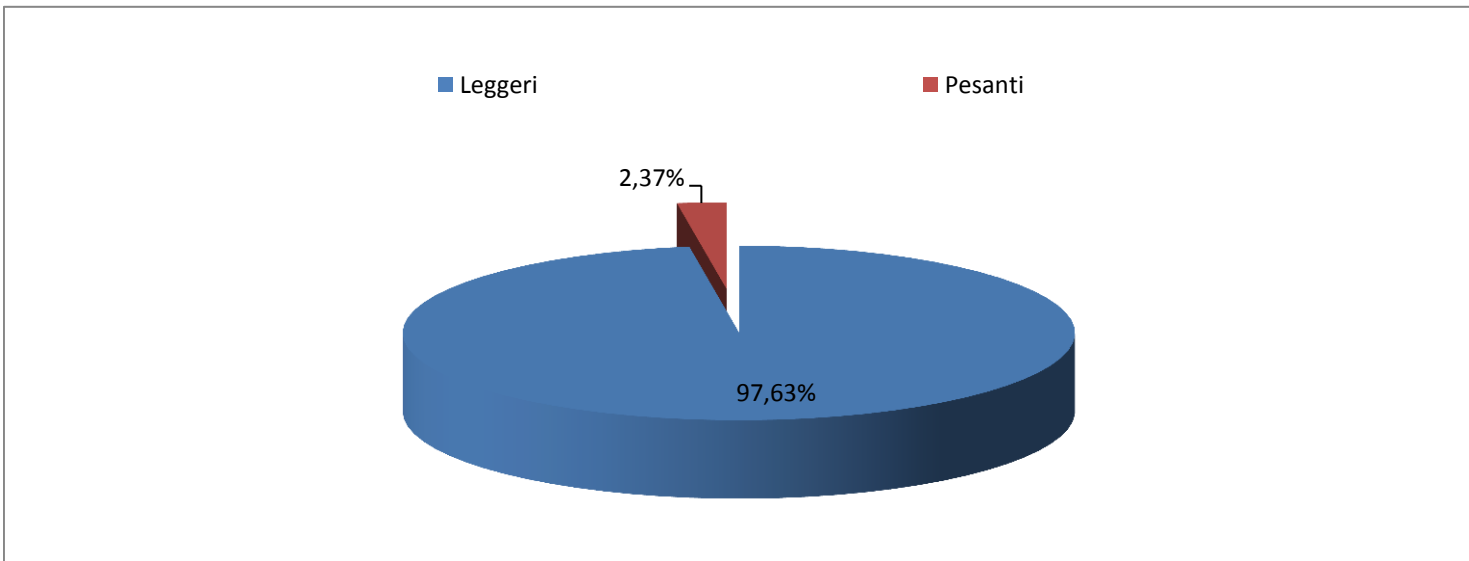
TGM SETTIMANALE - COMPOSIZIONE DEL TRAFFICO



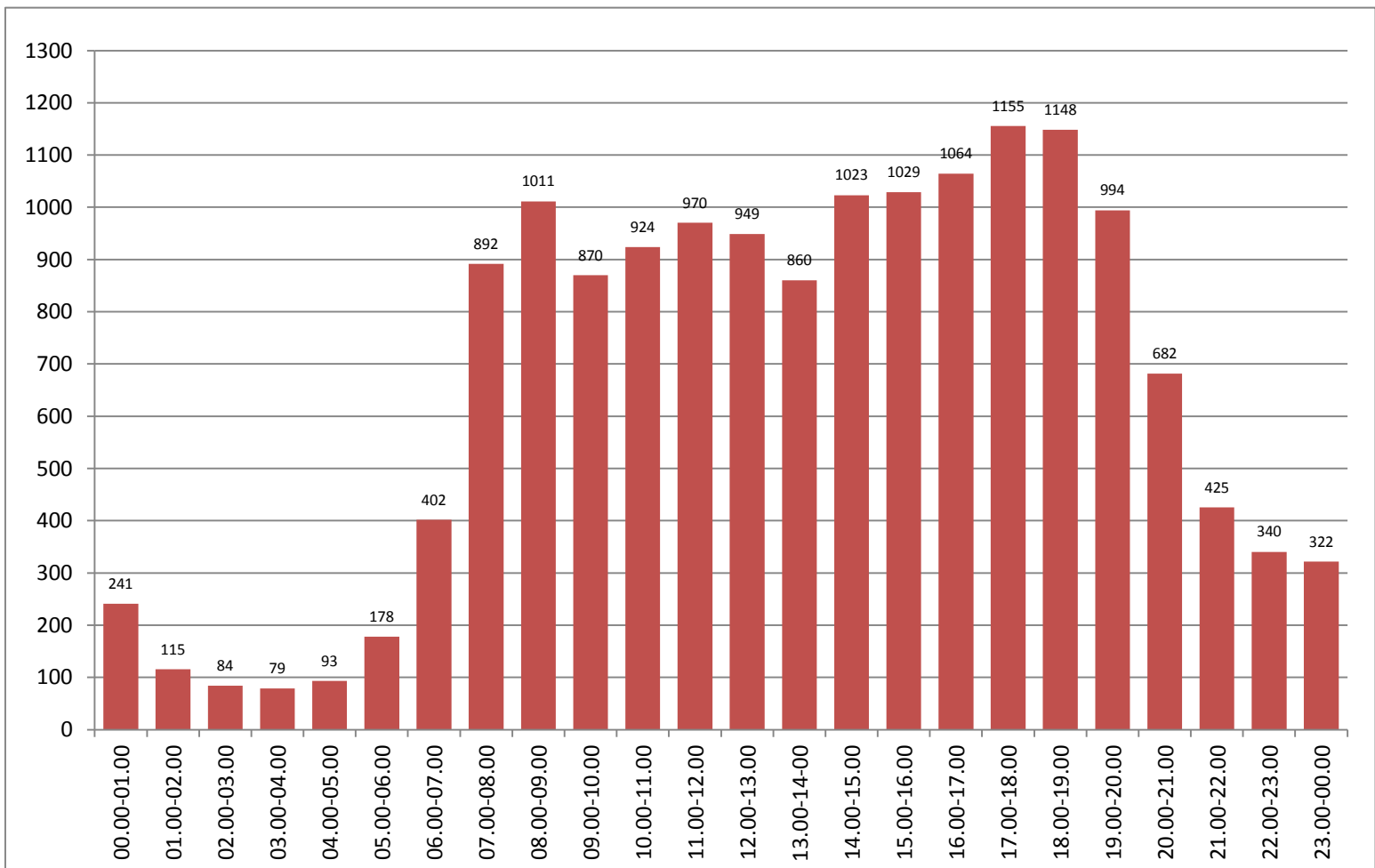
TGM SETTIMANALE DIURNO - COMPOSIZIONE DEL TRAFFICO



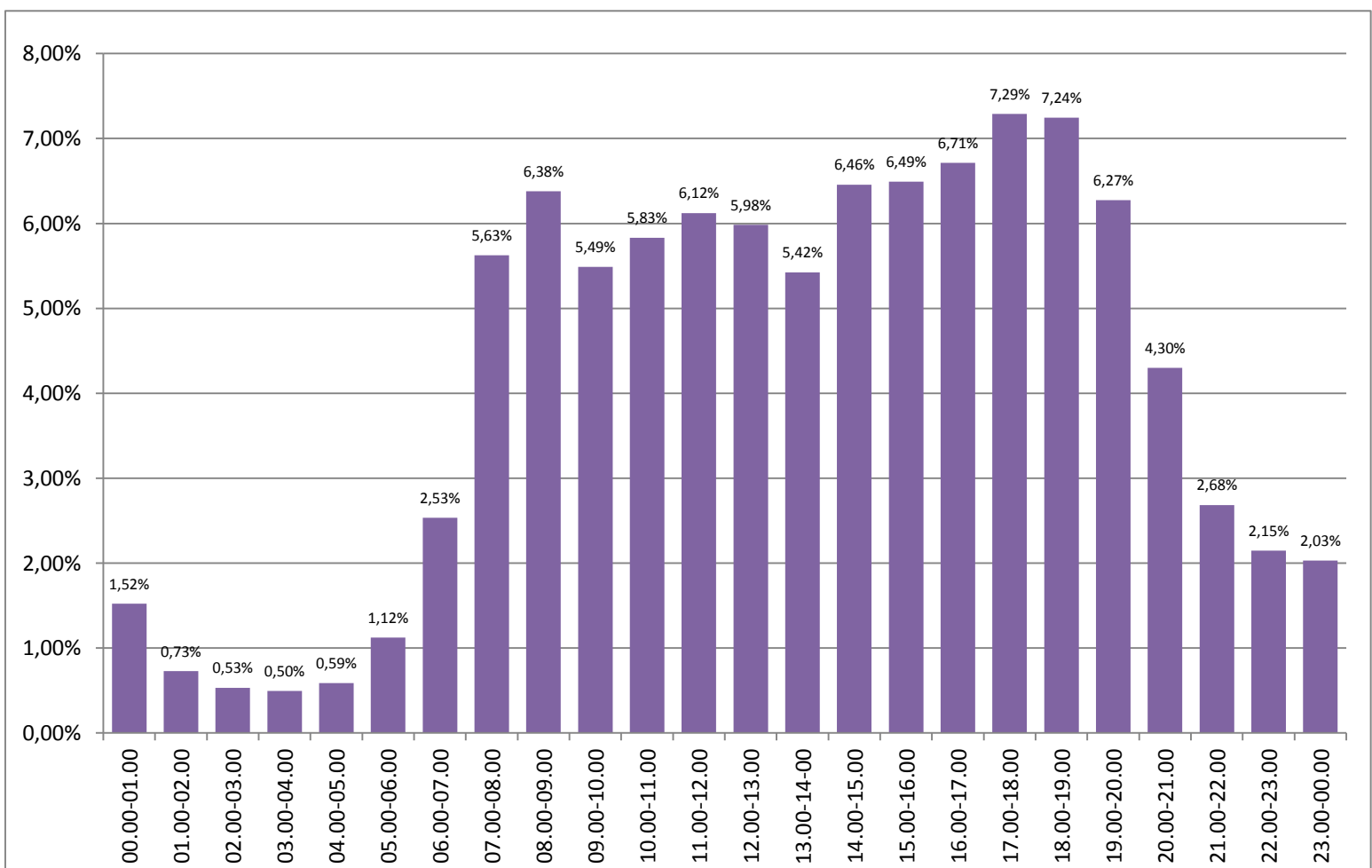
TGM SETTIMANALE NOTTURNO - COMPOSIZIONE DEL TRAFFICO



ANDAMENTO DEI FLUSSI VEICOLARI NEL CORSO DEL GIORNO MEDIO SETTIMANALE



INCIDENZA % DEL TRAFFICO NELLE DIVERSE ORE DEL GIORNO MEDIO SETTIMANALE



CITTA' DI TREVISO

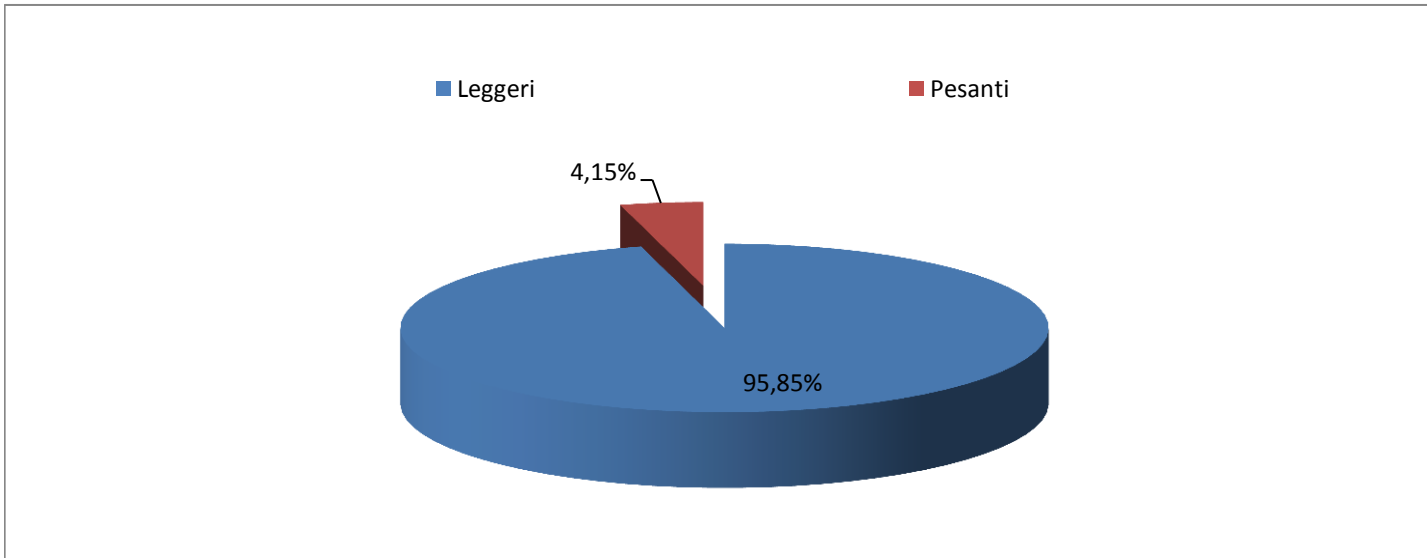
CENSIMENTO DEI FLUSSI VEICOLARI

PERIODO: da venerdì 19 a domenica 28 febbraio 2016
 SEZIONE: 04
 DIRETTRICE: Uscita Tang. Sud
 APPARECCHIATURA: Radar SDR

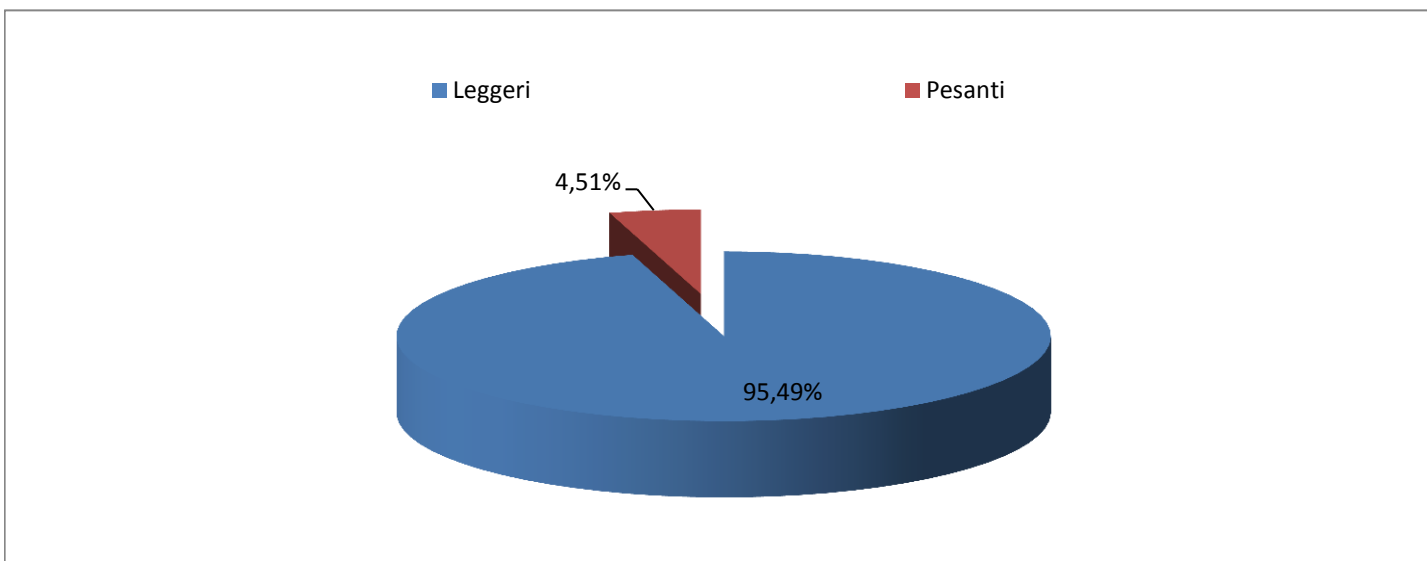
MEDIA FERIALE			
FASCIA ORARIA	Leggeri	Pesanti	Totale
00.00-01.00	180	5	185
01.00-02.00	73	5	78
02.00-03.00	50	6	56
03.00-04.00	54	7	61
04.00-05.00	87	10	97
05.00-06.00	184	17	201
06.00-07.00	435	36	471
07.00-08.00	1025	54	1079
08.00-09.00	1163	55	1218
09.00-10.00	923	58	981
10.00-11.00	899	60	959
11.00-12.00	947	49	996
12.00-13.00	912	42	953
13.00-14.00	897	45	942
14.00-15.00	1024	49	1073
15.00-16.00	1047	48	1094
16.00-17.00	1069	49	1119
17.00-18.00	1213	41	1254
18.00-19.00	1234	33	1267
19.00-20.00	1037	16	1053
20.00-21.00	694	7	701
21.00-22.00	412	5	417
22.00-23.00	328	2	330
23.00-00.00	309	4	313
TGM 00,00 - 24,00	16196	702	16898
TGM diurno 07,00 - 19,00	12353	584	12936
TGM notturno 19,00 - 07,00	3843	118	3962

COMPOSIZIONE TRAFFICO			
FASCIA ORARIA	Leggeri	Pesanti	Totale
00.00-01.00	97,41%	2,59%	100%
01.00-02.00	94,07%	5,93%	100%
02.00-03.00	88,97%	11,03%	100%
03.00-04.00	88,78%	11,22%	100%
04.00-05.00	89,86%	10,14%	100%
05.00-06.00	91,34%	8,66%	100%
06.00-07.00	92,44%	7,56%	100%
07.00-08.00	95,00%	5,00%	100%
08.00-09.00	95,47%	4,53%	100%
09.00-10.00	94,09%	5,91%	100%
10.00-11.00	93,76%	6,24%	100%
11.00-12.00	95,08%	4,92%	100%
12.00-13.00	95,64%	4,36%	100%
13.00-14.00	95,18%	4,82%	100%
14.00-15.00	95,43%	4,57%	100%
15.00-16.00	95,65%	4,35%	100%
16.00-17.00	95,58%	4,42%	100%
17.00-18.00	96,70%	3,30%	100%
18.00-19.00	97,38%	2,62%	100%
19.00-20.00	98,46%	1,54%	100%
20.00-21.00	99,03%	0,97%	100%
21.00-22.00	98,90%	1,10%	100%
22.00-23.00	99,51%	0,49%	100%
23.00-00.00	98,79%	1,21%	100%
TGM 00,00 - 24,00	95,85%	4,15%	100%
TGM diurno 07,00 - 19,00	95,49%	4,51%	100%
TGM notturno 19,00 - 07,00	97,02%	2,98%	100%

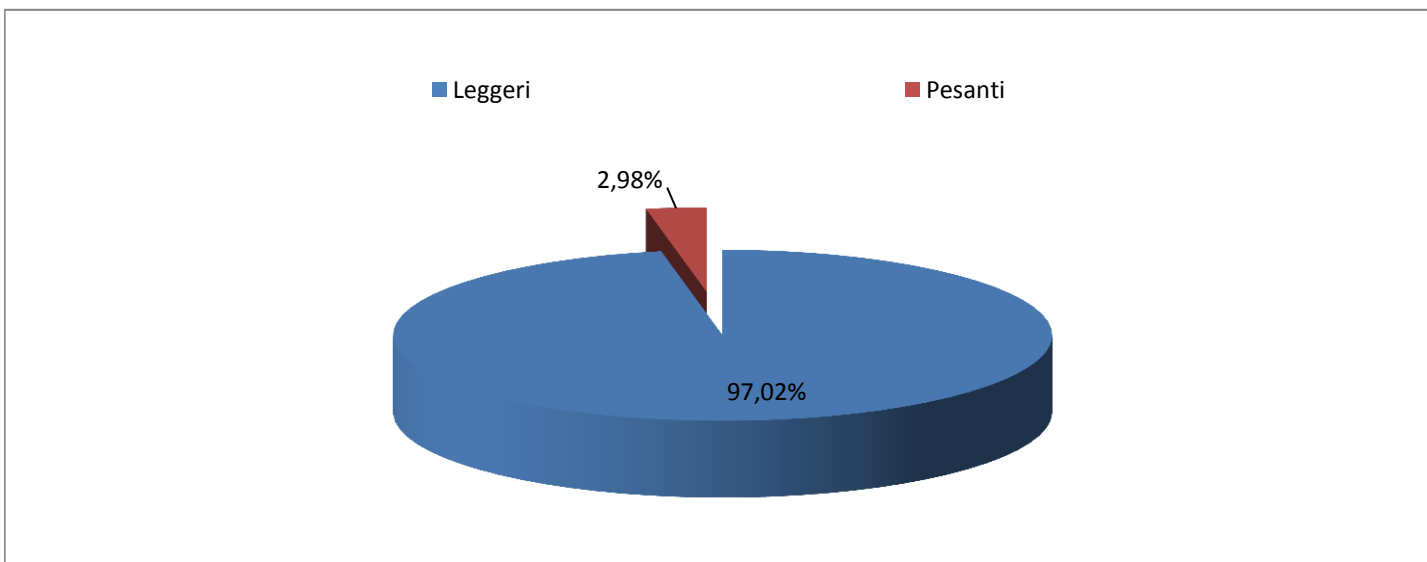
TGM FERIALE - COMPOSIZIONE DEL TRAFFICO



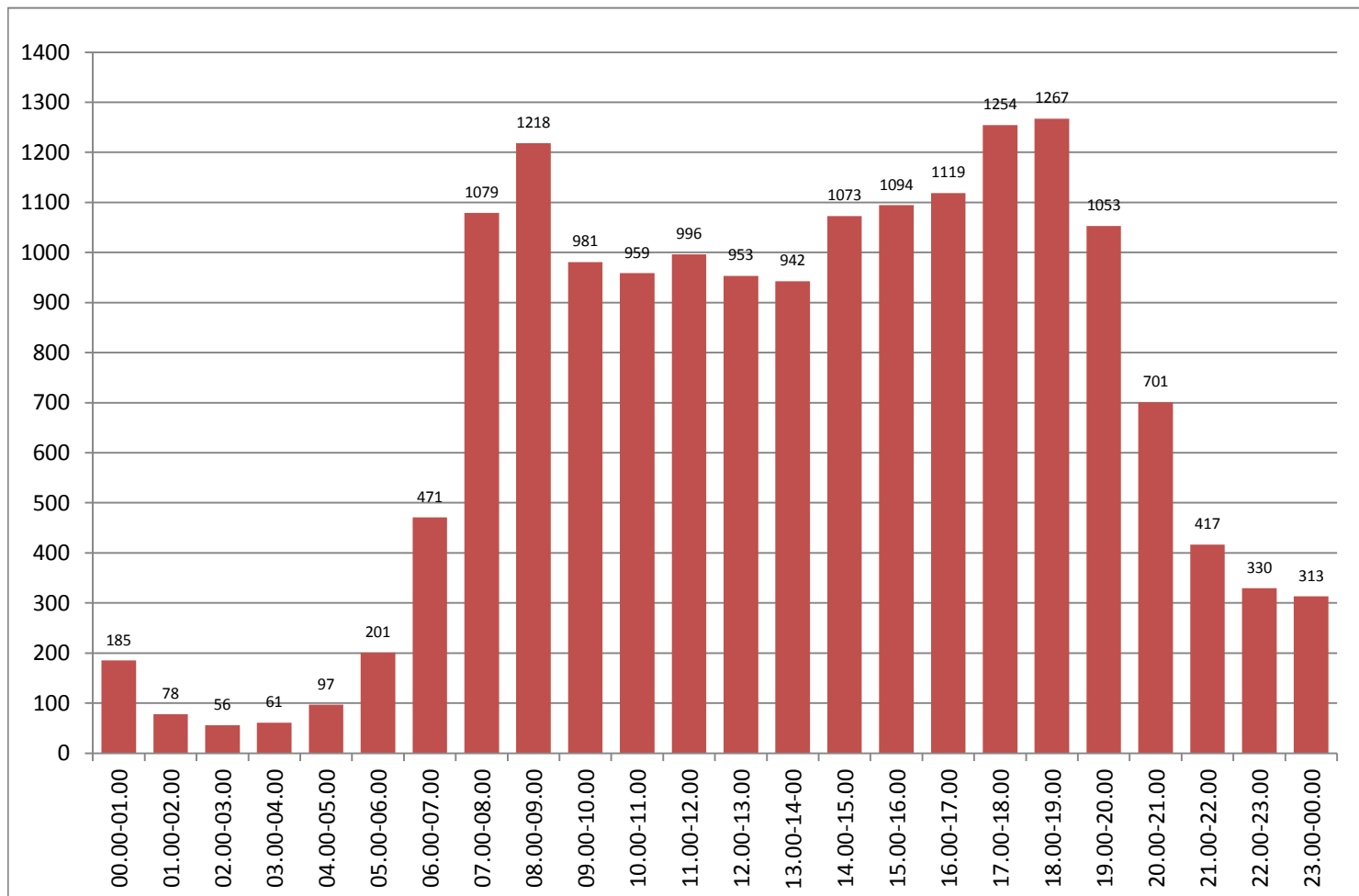
TGM FERIALE DIURNO - COMPOSIZIONE DEL TRAFFICO



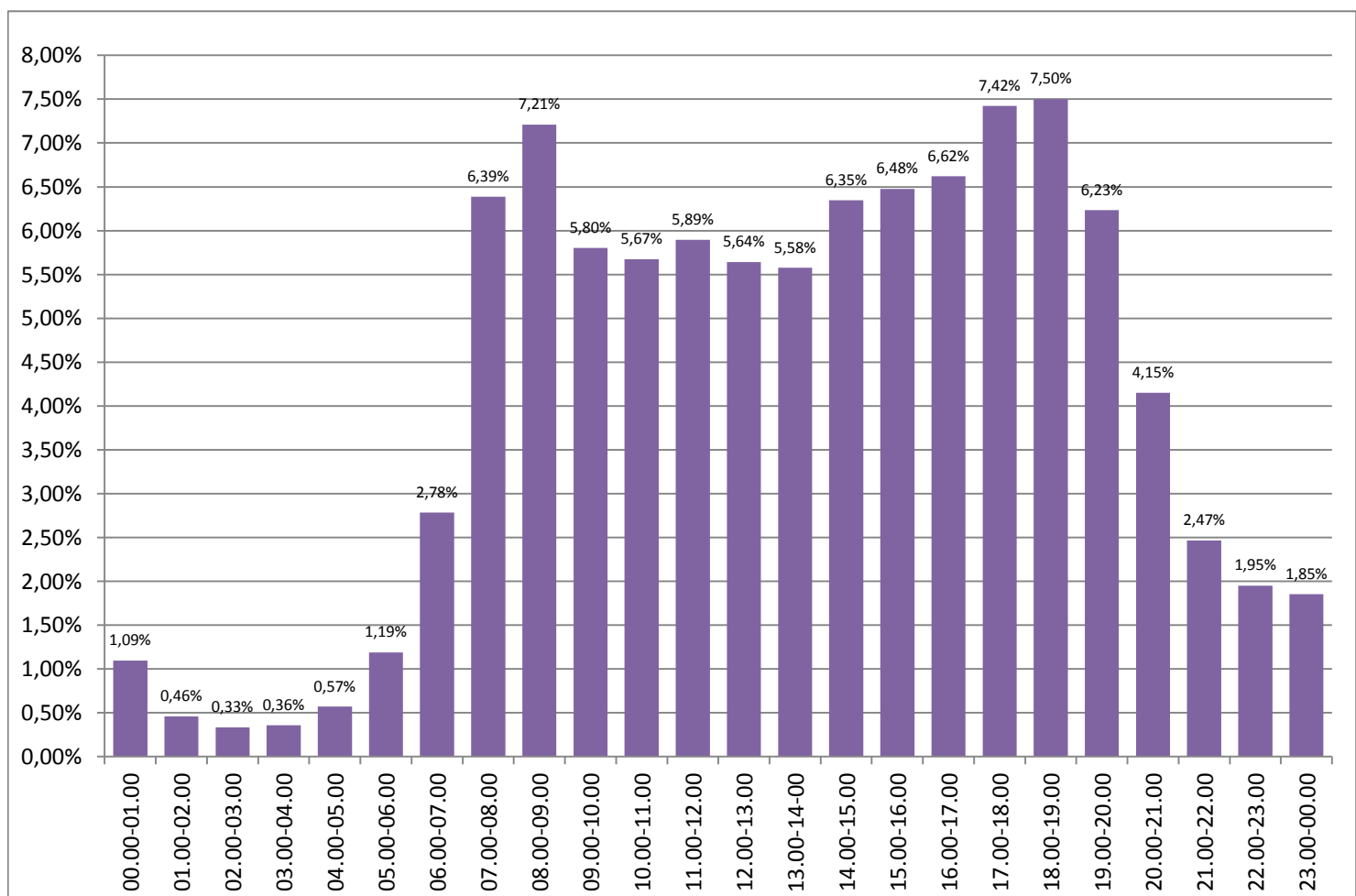
TGM FERIALE NOTTURNO - COMPOSIZIONE DEL TRAFFICO



ANDAMENTO DEI FLUSSI VEICOLARI NEL CORSO DEL GIORNO MEDIO FERIALE



INCIDENZA % DEL TRAFFICO NELLE DIVERSE ORE DEL GIORNO MEDIO FERIALE



CITTA' DI TREVISO

CENSIMENTO DEI FLUSSI VEICOLARI

PERIODO:

da venerdì 19 a domenica 28 febbraio 2016

SEZIONE:

04

DIRETTRICE:

Uscita Tang. Sud

APPARECCHIATURA:

Radar SDR

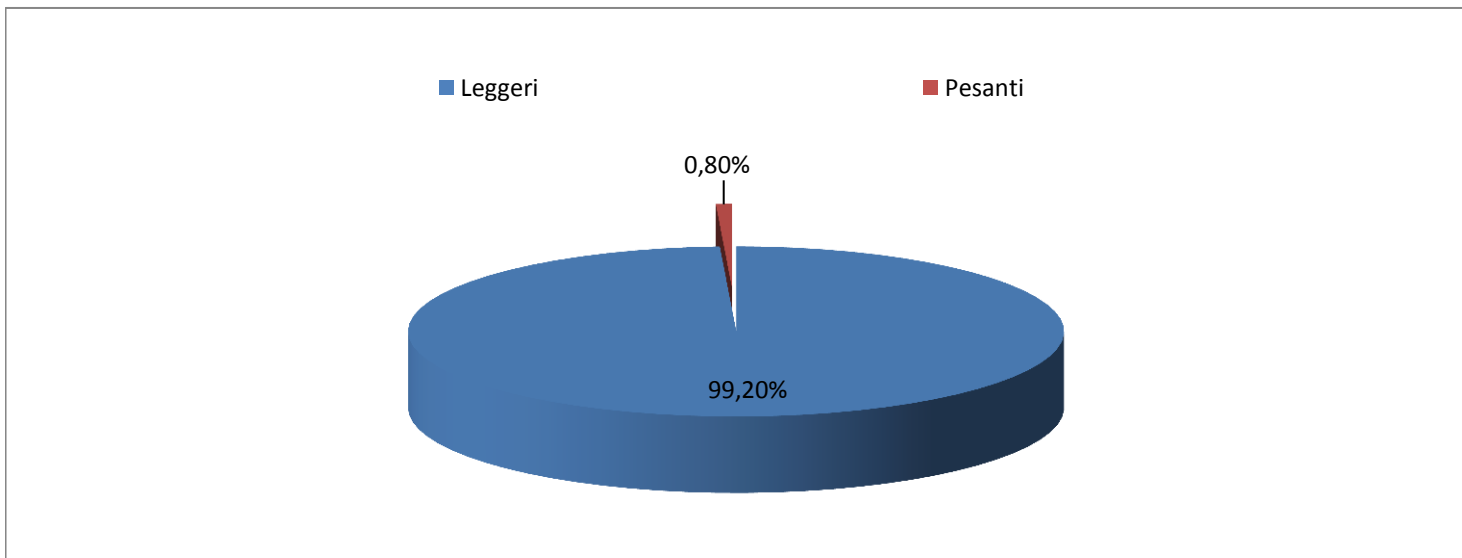
MEDIA FINE SETTIMANA

FASCIA ORARIA	Leggeri	Pesanti	Totale
00.00-01.00	381	1	382
01.00-02.00	208	2	210
02.00-03.00	152	3	155
03.00-04.00	122	2	124
04.00-05.00	82	3	85
05.00-06.00	117	5	121
06.00-07.00	219	10	229
07.00-08.00	414	10	424
08.00-09.00	484	11	494
09.00-10.00	585	8	592
10.00-11.00	829	9	837
11.00-12.00	901	6	906
12.00-13.00	933	4	937
13.00-14.00	650	4	654
14.00-15.00	892	8	900
15.00-16.00	861	5	866
16.00-17.00	925	4	929
17.00-18.00	904	4	908
18.00-19.00	848	3	851
19.00-20.00	845	2	847
20.00-21.00	631	3	634
21.00-22.00	446	1	447
22.00-23.00	365	2	367
23.00-00.00	343	0	343
TGM 00,00 - 24,00	13131	106	13237
TGM diurno 07,00 - 19,00	9222	73	9295
TGM notturno 19,00 - 07,00	3909	33	3942

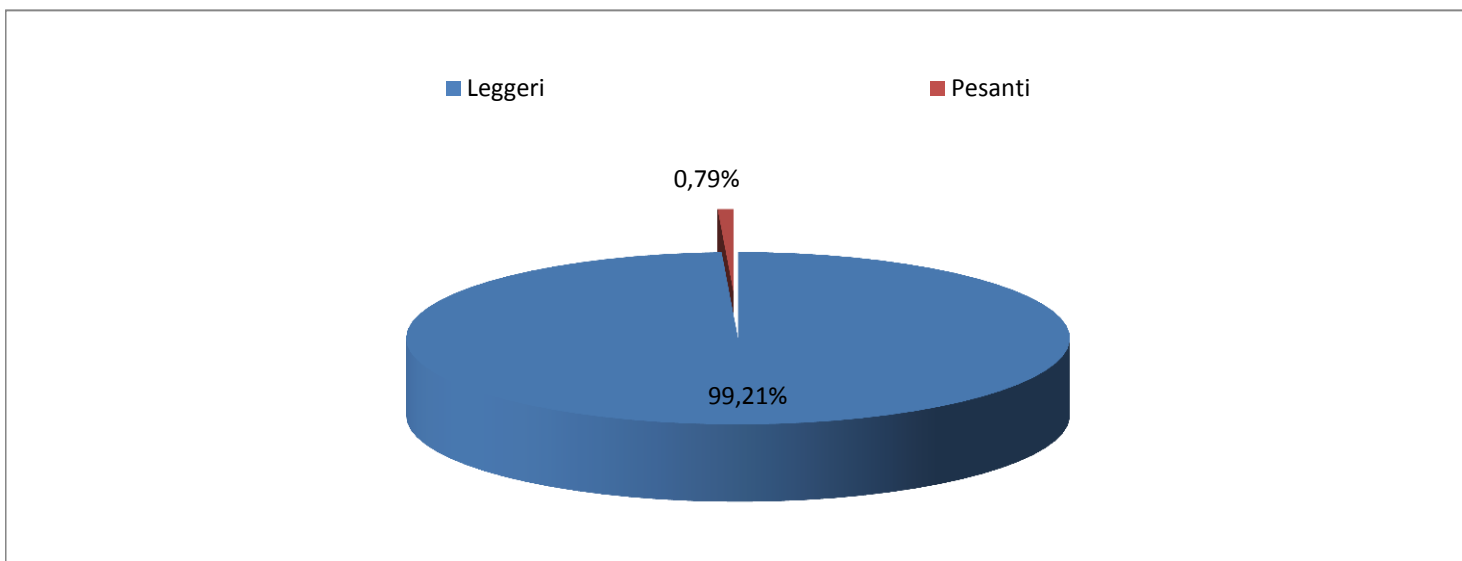
COMPOSIZIONE TRAFFICO

FASCIA ORARIA	Leggeri	Pesanti	Totale
00.00-01.00	99,74%	0,26%	100%
01.00-02.00	99,05%	0,95%	100%
02.00-03.00	98,38%	1,62%	100%
03.00-04.00	98,38%	1,62%	100%
04.00-05.00	96,45%	3,55%	100%
05.00-06.00	96,28%	3,72%	100%
06.00-07.00	95,63%	4,37%	100%
07.00-08.00	97,76%	2,24%	100%
08.00-09.00	97,87%	2,13%	100%
09.00-10.00	98,73%	1,27%	100%
10.00-11.00	98,98%	1,02%	100%
11.00-12.00	99,39%	0,61%	100%
12.00-13.00	99,57%	0,43%	100%
13.00-14.00	99,39%	0,61%	100%
14.00-15.00	99,11%	0,89%	100%
15.00-16.00	99,42%	0,58%	100%
16.00-17.00	99,57%	0,43%	100%
17.00-18.00	99,56%	0,44%	100%
18.00-19.00	99,71%	0,29%	100%
19.00-20.00	99,76%	0,24%	100%
20.00-21.00	99,53%	0,47%	100%
21.00-22.00	99,78%	0,22%	100%
22.00-23.00	99,46%	0,54%	100%
23.00-00.00	100,00%	0,00%	100%
TGM 00,00 - 24,00	99,20%	0,80%	100%
TGM diurno 07,00 - 19,00	99,21%	0,79%	100%
TGM notturno 19,00 - 07,00	99,16%	0,84%	100%

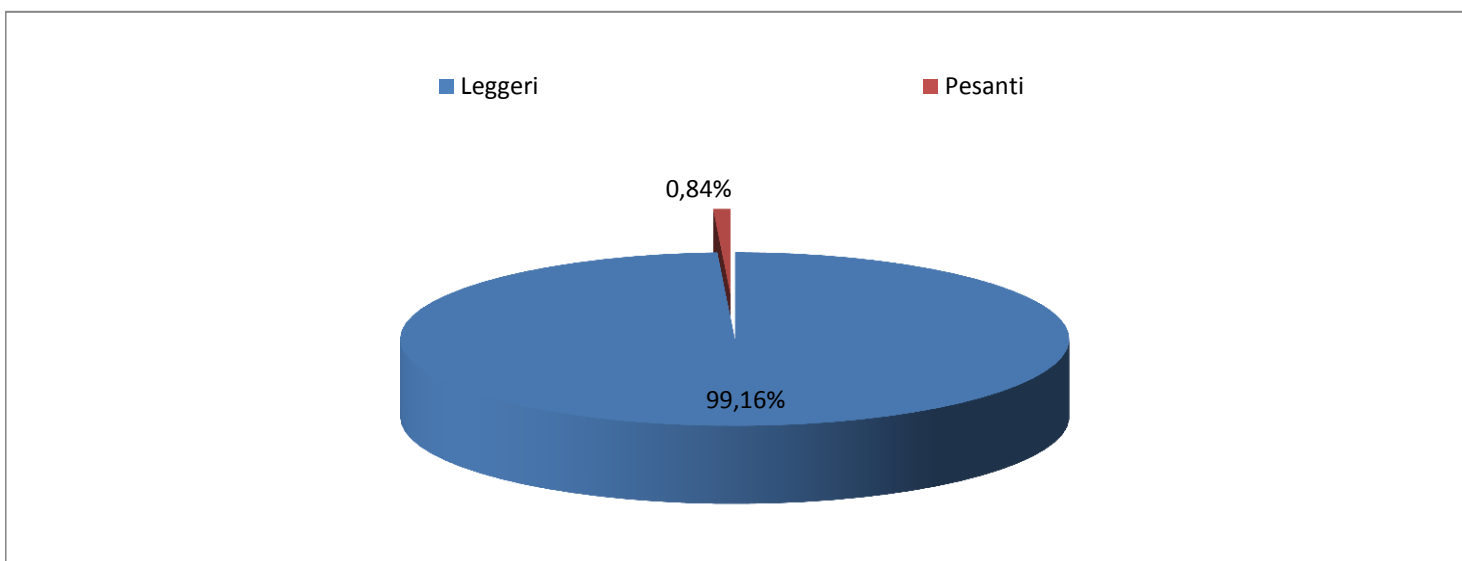
TGM FINE SETTIMANA - COMPOSIZIONE DEL TRAFFICO



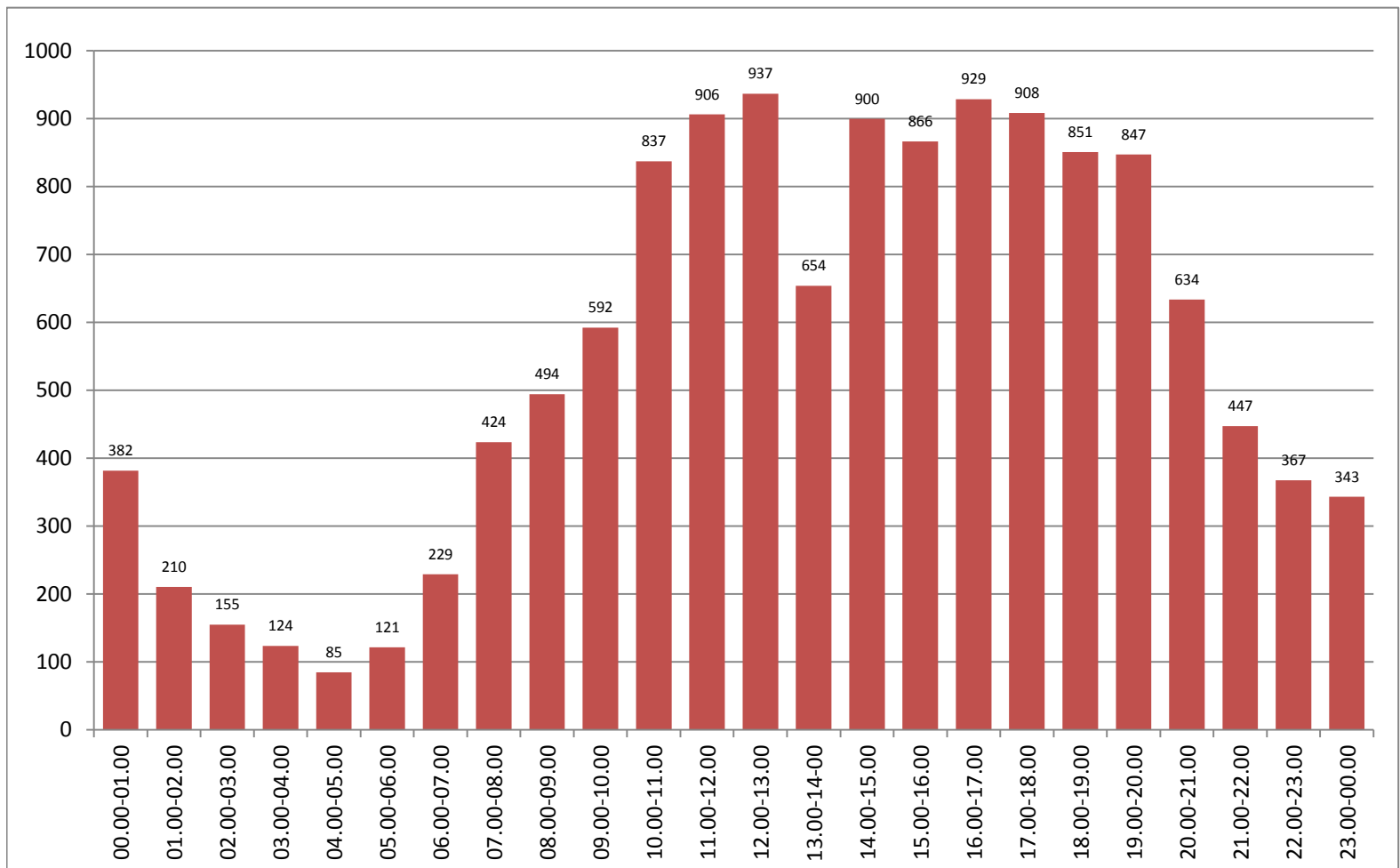
TGM DIURNO FINE SETTIMANA - COMPOSIZIONE DEL TRAFFICO



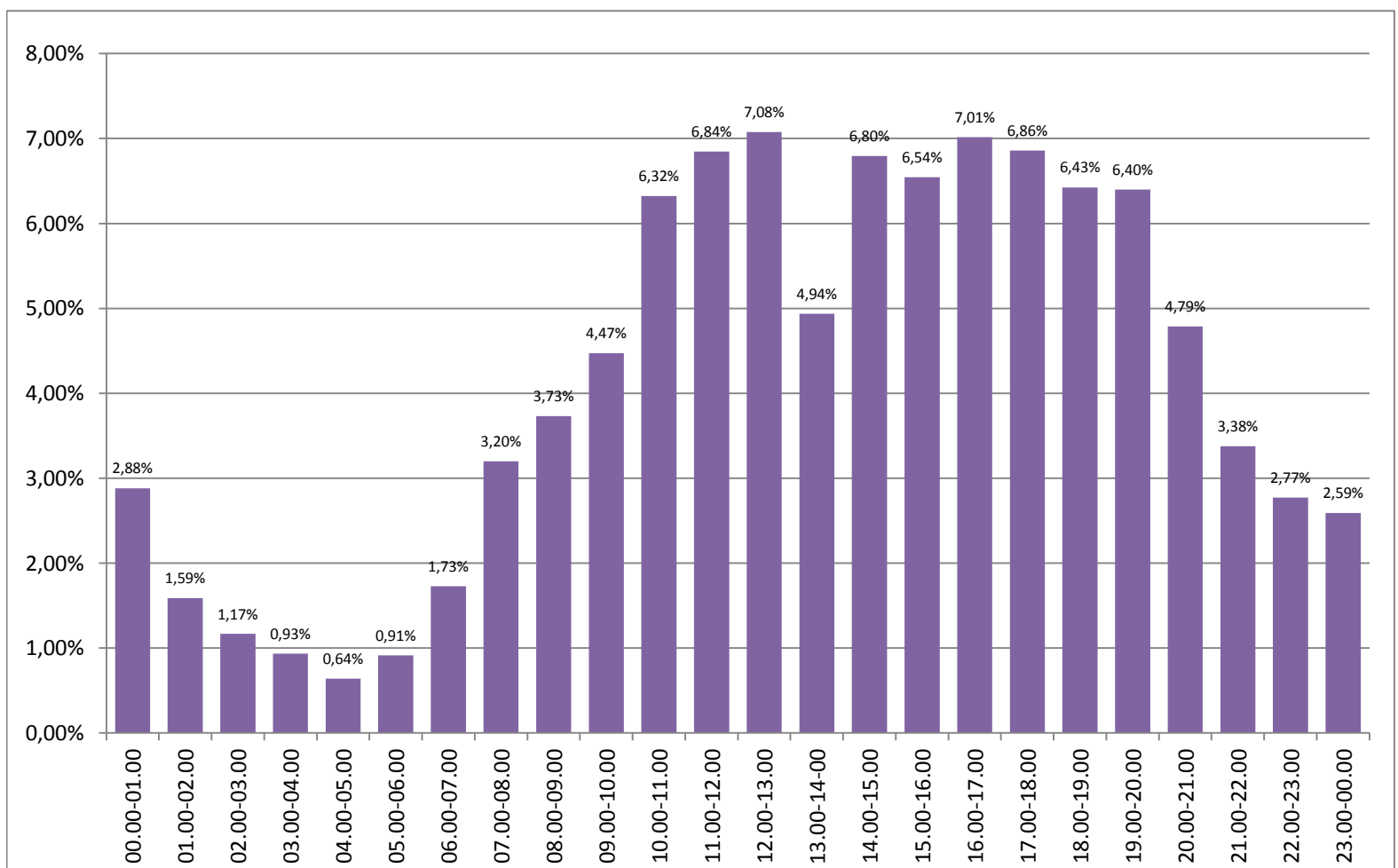
TGM NOTTURNO FINE SETTIMANA - COMPOSIZIONE DEL TRAFFICO



ANDAMENTO DEI FLUSSI VEICOLARI NEL CORSO DEL FINE SETTIMANA



INCIDENZA % DEL TRAFFICO NELLE DIVERSE ORE DEL FINE SETTIMANA



CITTA' DI TREVISO

CENSIMENTO DEI FLUSSI VEICOLARI

PERIODO:

da venerdì 19 a domenica 28 febbraio 2016

SEZIONE:

04

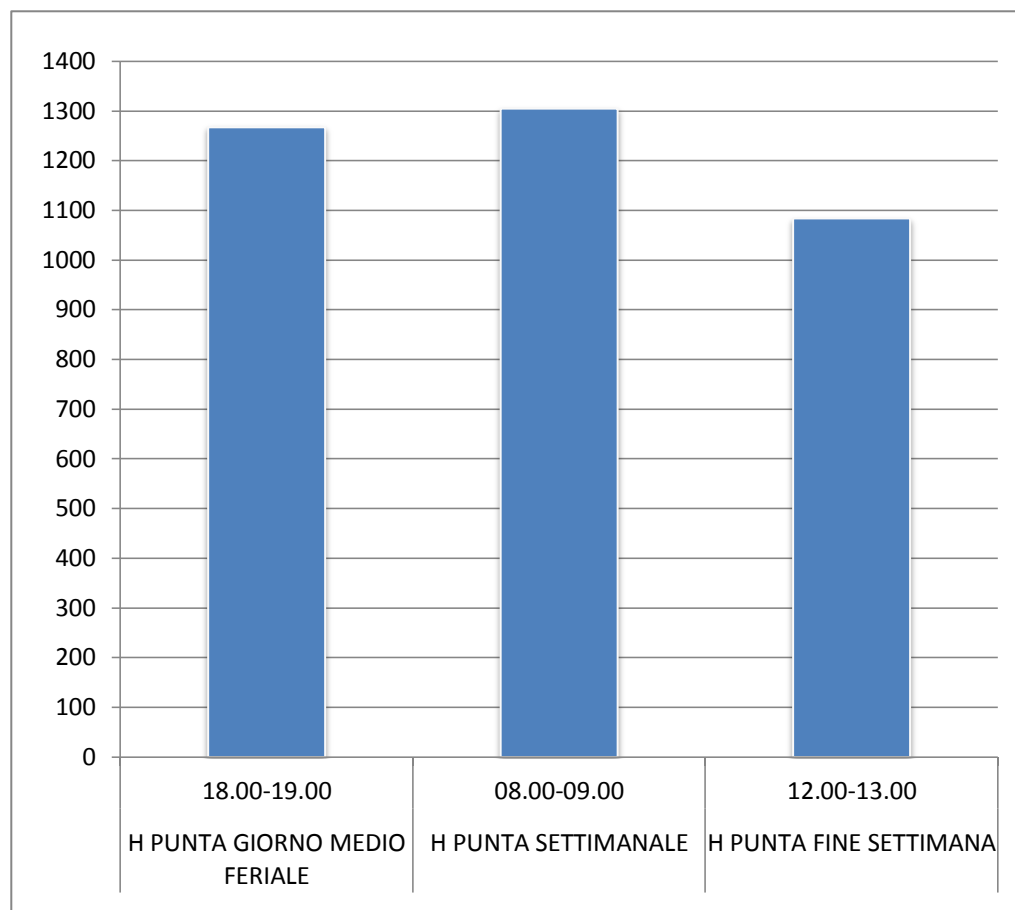
DIRETTRICE:

Uscita Tang. Sud

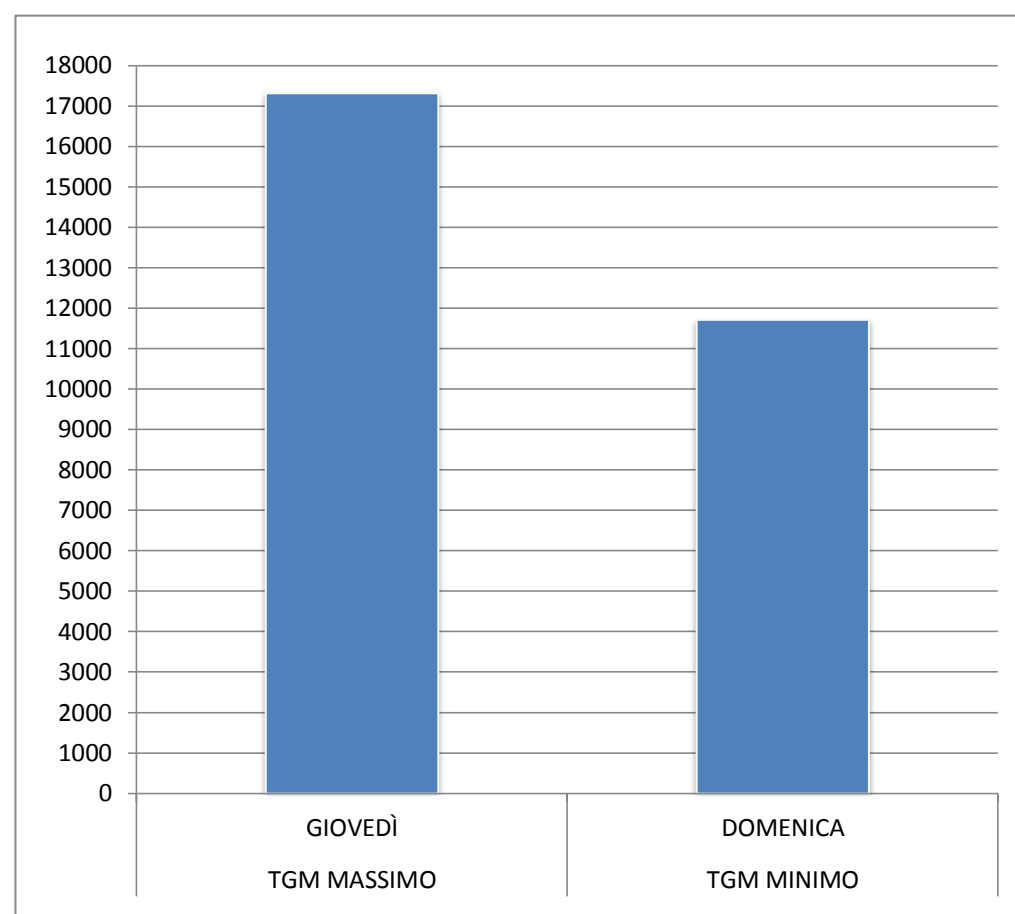
APPARECCHIATURA:

Radar SDR

	FLUSSO TOTALE	FASCIA ORARIA
H PUNTA GIORNO MEDIO FERIALE	1267	18.00-19.00
H PUNTA SETTIMANALE	1305	08.00-09.00
H PUNTA FINE SETTIMANA	1084	12.00-13.00
H MORBIDA GIORNO MEDIO FERIALE	56	02.00-03.00
H MORBIDA SETTIMANALE	36	02.00-03.00
H MORBIDA FINE SETTIMANA	62	04.00-05.00



	FLUSSO TOTALE	GIORNO
TGM MASSIMO	17319	GIOVEDÌ
TGM MINIMO	11717	DOMENICA
TGM DIURNO MASSIMO	13215	MARTEDÌ
TGM DIURNO MINIMO	8137	DOMENICA
TGM NOTTURNO MASSIMO	4415	VENERDÌ
TGM NOTTURNO MINIMO	3580	DOMENICA



CITTA' DI TREVISO



CENSIMENTO DEI FLUSSI VEICOLARI

PERIODO: da venerdì 19 a domenica 28 febbraio 2016

ID SEZIONE: 05 **STRADA:** SR 515 **CITTA':** TREVISO

APPARECCHIATURA: Radar SDR



CITTA' DI TREVISO

CENSIMENTO DEI FLUSSI VEICOLARI

PERIODO:

da venerdì 19 a domenica 28 febbraio 2016

SEZIONE:

05

DIREZIONE:

Rotatoria

APPARECCHIATURA:

Radar SDR

FASCIA ORARIA	Venerdi			Sabato			Domenica			Lunedì			Martedì			Mercoledì			Giovedì			Venerdi			Sabato			Domenica			MEDIA FERIALE		
	LEGG	PES	Totale	LEGG	PES	Totale	LEGG	PES	Totale	LEGG	PES	Totale	LEGG	PES	Totale	LEGG	PES	Totale	LEGG	PES	Totale	LEGG	PES	Totale	LEGG	PES	Totale	LEGG	PES	Totale	LEGG	PES	Totale
00.00-01.00	102	0	102	211	4	215	399	0	399	142	12	154	120	5	125	113	9	122	119	8	127	106	0	106	200	0	200	398	0	398	120	7	127
01.00-02.00	49	2	51	147	1	148	229	1	230	64	12	76	49	5	54	43	9	52	49	8	57	63	1	64	150	1	151	222	3	225	54	7	61
02.00-03.00	54	5	59	63	3	66	125	1	126	56	18	74	62	16	78	47	7	54	52	13	65	52	4	56	85	3	88	128	0	128	54	12	65
03.00-04.00	48	9	57	77	5	82	76	1	77	80	22	102	85	10	95	55	18	73	70	16	86	50	9	59	80	5	85	87	0	87	68	15	83
04.00-05.00	68	32	100	53	12	65	55	1	56	123	22	145	111	22	133	98	19	117	105	20	125	71	30	101	64	14	78	52	0	52	102	23	124
05.00-06.00	155	32	187	128	14	142	70	0	70	191	26	217	173	29	202	160	32	192	166	28	194	147	33	180	132	13	145	53	0	53	167	30	197
06.00-07.00	421	79	500	316	23	339	93	1	94	359	61	420	398	72	470	330	69	399	344	64	408	403	58	461	289	21	310	70	2	72	367	65	432
07.00-08.00	826	82	908	583	40	623	242	3	245	734	106	840	755	77	832	676	83	759	686	84	770	778	73	851	563	34	597	186	3	189	726	85	810
08.00-09.00	882	62	944	641	30	671	377	1	378	816	54	870	823	50	873	748	63	811	756	53	809	879	67	946	694	44	738	320	3	323	804	57	862
09.00-10.00	673	65	738	595	15	610	478	3	481	772	57	829	790	71	861	831	55	886	758	58	816	623	85	708	633	19	652	402	3	405	755	65	820
10.00-11.00	745	63	808	683	19	702	614	5	619	688	83	771	715	77	792	700	72	772	666	73	739	739	79	818	781	10	791	522	6	528	702	77	778
11.00-12.00	801	63	864	775	11	786	611	3	614	674	54	728	717	54	771	695	60	755	759	56	815	772	69	841	812	7	819	598	3	601	723	59	782
12.00-13.00	921	38	959	810	16	826	671	2	673	750	52	802	792	60	852	712	62	774	833	42	875	867	44	911	900	13	913	652	1	653	791	52	843
13.00-14.00	815	48	863	676	17	693	452	3	455	723	58	781	709	44	753	693	66	759	690	52	742	775	47	822	631	19	650	535	5	540	718	53	771
14.00-15.00	755	67	822	730	19	749	650	5	655	772	59	831	739	79	818	796	54	850	776	50	826	678	69	747	702	23	725	729	9	738	752	62	814
15.00-16.00	787	54	841	701	12	713	844	5	849	784	53	837	746	43	789	845	51	896	790	47	837	752	52	804	692	10	702	704	6	710	783	49	833
16.00-17.00	815	47	862	777	11	788	874	3	877	856	53	909	819	44	863	827	42	869	847	42	889	760	66	826	773	11	784	784	2	786	822	49	871
17.00-18.00	943	39	982	788	11	799	848	8	856	933	42	975	889	37	926	894	38	932	916	36	952	920	54	974	799	14	813	823	19	842	910	41	952
18.00-19.00	963	31	994	633	10	643	810	7	817	923	32	955	898	29	927	935	33	968	1060	32	1092	1000	26	1026	657	6	663	706	8	714	963	30	994
19.00-20.00	803	15	818	701	10	711	815	11	826	810	23	833	780	23	803	891	22	913	728	12	740	737	16	753	639	11	650	702	3	705	789	19	808
20.00-21.00	588	13	601	500	8	508	491	9	500	535	15	550	546	18	564	647	16	663	547	14	561	625	11	636	475	5	480	427	12	439	580	15	595
21.00-22.00	474	9	483	448	5	453	432	6	438	279	9	288	313	6	319	327	10	337	347	10	357	466	9	475	479	5	484	340	7	347	346	9	355
22.00-23.00	466	4	470	470	3	473	373	7	380	233	5	238	274	6	280	257	1	258	321	5	326	447	16	463	438	3	441	296	8	304	306	7	313
23.00-00.00	271	3	274	415	3	418	238	10	248	184	7	191	259	1	260	209	7	216	215	4	219	320	9	329	412	0	412	229	0	229	237	6	243
TGM 00,00 - 24,00	13425	862	14287	11921	302	12223	10867	96	10963	12481	935	13416	12562	878	13440	12529	898	13427	12600	827	13427	13030	927	13957	12080	291	12371	9965	103	10068	12640	893	13533
TGM diurno 07,00 - 19,00	9926	659	10585	8392	211	8603	7471	48	7519	9425	703	10128	9392	665	10057	9352	679	10031	9537	625	10162	9543	731	10274	8637	210	8847	6961	68	7029	9450	681	10130
TGM notturno 19,00 - 07,00	3499	203	3702	3529	91	3620	3396	48	3444	3056	232	3288	3170	213	3383	3177	219	3396	3063	202	3265	3487	196	3683	3443	81	3524	3004	35	3039	3191	212	3403

CITTA' DI TREVISO

CENSIMENTO DEI FLUSSI VEICOLARI

PERIODO: da venerdì 19 a domenica 28 febbraio 2016

SEZIONE: 05

DIREZIONE: Aeroporto

APPARECCHIATURA: Radar SDR

FASCIA ORARIA	Venerdi			Sabato			Domenica			Lunedì			Martedì			Mercoledì			Giovedì			Venerdi			Sabato			Domenica			MEDIA FERIALE		
	LEGG	PES	Totale	LEGG	PES	Totale	LEGG	PES	Totale	LEGG	PES	Totale	LEGG	PES	Totale	LEGG	PES	Totale	LEGG	PES	Totale	LEGG	PES	Totale	LEGG	PES	Totale	LEGG	PES	Totale	LEGG	PES	Totale
00.00-01.00	167	0	167	318	1	319	443	1	444	160	0	160	112	0	112	113	2	115	188	6	194	174	0	174	355	1	356	379	1	380	149	2	151
01.00-02.00	56	2	58	161	2	163	244	0	244	58	1	59	36	3	39	55	4	59	65	6	71	78	1	79	182	2	184	291	0	291	58	3	61
02.00-03.00	33	2	35	111	1	112	172	0	172	26	0	26	18	0	18	19	6	25	29	6	35	63	4	67	98	1	99	176	0	176	31	3	34
03.00-04.00	20	2	22	57	0	57	143	0	143	25	2	27	20	0	20	27	7	34	45	10	55	18	2	20	64	0	64	300	0	300	27	4	31
04.00-05.00	37	0	37	41	2	43	94	0	94	53	1	54	30	2	32	46	7	53	52	11	63	35	0	35	40	4	44	121	0	121	43	4	47
05.00-06.00	163	14	177	140	8	148	82	0	82	150	12	162	156	11	167	167	25	192	152	25	177	170	17	187	116	6	122	139	0	139	159	18	177
06.00-07.00	403	36	439	313	23	336	200	2	202	445	30	475	421	38	459	377	41	418	373	57	430	436	42	478	288	26	314	197	4	201	410	42	452
07.00-08.00	776	51	827	514	21	535	284	7	291	804	59	863	832	42	874	790	29	819	780	33	813	736	42	778	515	23	538	244	6	250	788	41	829
08.00-09.00	963	56	1019	467	17	484	300	6	306	953	46	999	952	56	1008	738	23	761	770	29	799	991	56	1047	496	17	513	362	4	366	881	42	923
09.00-10.00	707	59	766	581	16	597	340	1	341	684	65	749	743	42	785	712	45	757	749	35	784	778	63	841	605	13	618	258	0	258	733	50	783
10.00-11.00	850	58	908	790	13	803	502	3	505	828	58	886	849	47	896	818	45	863	771	60	831	865	48	913	851	11	862	474	5	479	826	52	878
11.00-12.00	927	60	987	909	11	920	640	3	643	956	52	1008	921	31	952	838	31	869	885	63	948	946	52	998	928	14	942	550	4	554	909	46	955
12.00-13.00	940	40	980	825	11	836	721	2	723	811	40	851	816	43	859	820	33	853	849	41	890	925	40	965	807	7	814	645	2	647	844	39	884
13.00-14.00	890	48	938	701	13	714	495	3	498	755	56	811	815	43	858	839	29	868	802	39	841	758	56	814	700	14	714	409	5	414	794	45	838
14.00-15.00	929	59	988	678	12	690	532	1	533	886	51	937	895	35	930	882	39	921	892	47	939	930	55	985	651	11	662	485	1	486	897	45	942
15.00-16.00	984	57	1041	726	7	733	676	2	678	895	55	950	861	42	903	847	39	886	855	37	892	1087	64	1151	785	7	792	696	2	698	909	47	956
16.00-17.00	934	47	981	784	10	794	798	5	803	864	55	919	882	41	923	909	40	949	980	35	1015	897	56	953	720	10	730	824	3	827	906	45	952
17.00-18.00	968	30	998	688	8	696	827	1	828	926	26	952	827	34	861	892	28	920	855	35	890	901	33	934	737	11	748	809	1	810	880	31	911
18.00-19.00	989	43	1032	743	10	753	889	7	896	801	26	827	789	16	805	889	25	914	771	19	790	811	19	830	721	5	726	880	3	883	812	21	833
19.00-20.00	821	12	833	735	7	742	786	2	788	812	12	824	832	17	849	784	17	801	815	23	838	897	14	911	736	2	738	640	2	642	828	17	845
20.00-21.00	589	9	598	557	5	562	571	4	575	549	8	557	618	13	631	567	10	577	630	13	643	591	12	603	535	6	541	480	4	484	591	11	602
21.00-22.00	475	5	480	360	1	361	449	2	451	269	2	271	350	2	352	371	5	376	445	6	451	347	3	350	383	4	387	383	4	387	356	4	360
22.00-23.00	334	2	336	355	1	356	384	2	386	247	4	251	366	2	368	355	4	359	407	2	409	332	1	333	515	15	530	301	1	302	341	3	344
23.00-00.00	336	1	337	374	0	374	267	0	267	166	1	167	280	7	287	348	2	350	342	5	347	327	1	328	436	0	436	288	0	288	293	3	296
TGM 00,00 - 24,00	14291	693	14984	11928	200	12128	10839	54	10893	13123	662	13785	13421	567	13988	13203	536	13739	13502	643	14145	14093	681	14774	12264	210	12474	10331	52	10383	13468	618	14086
TGM diurno 07,00 - 19,00	10857	608	11465	8406	149	8555	7004	41	7045	10163	589	10752	10182	472	10654	9974	406	10380	9959	473	10432	10625	584	11209	8516	143	8659	6636	36	6672	10181	505	10685
TGM notturno 19,00 - 07,00	3434	85	3519	3522	51	3573	3835	13	3848	2960	73	3033	3239	95	3334	3229	130	3359	3543	170	3713	3468	97	3565	3748	67	3815	3695	16	3711	3288	113	3401

CITTA' DI TREVISO

CENSIMENTO DEI FLUSSI VEICOLARI

PERIODO:

da venerdì 19 a domenica 28 febbraio 2016

SEZIONE:

05

DIREZIONE:

Bidirezionale

APPARECCHIATURA:

Radar SDR

FASCIA ORARIA	Venerdi			Sabato			Domenica			Lunedì			Martedì			Mercoledì			Giovedì			Venerdi			Sabato			Domenica			MEDIA FERIALE		
	LEGG	PES	Totale	LEGG	PES	Totale	LEGG	PES	Totale	LEGG	PES	Totale	LEGG	PES	Totale	LEGG	PES	Totale	LEGG	PES	Totale	LEGG	PES	Totale	LEGG	PES	Totale	LEGG	PES	Totale	LEGG	PES	Totale
00.00-01.00	269	0	269	529	5	534	842	1	843	302	12	314	232	5	237	226	11	237	307	14	321	280	0	280	555	1	556	777	1	778	269	8	278
01.00-02.00	105	4	109	308	3	311	473	1	474	122	13	135	85	8	93	98	13	111	114	14	128	141	2	143	332	3	335	513	3	516	112	10	122
02.00-03.00	87	7	94	174	4	178	297	1	298	82	18	100	80	16	96	66	13	79	81	19	100	115	8	123	183	4	187	304	0	304	85	15	100
03.00-04.00	68	11	79	134	5	139	219	1	220	105	24	129	105	10	115	82	25	107	115	26	141	68	11	79	144	5	149	387	0	387	95	19	114
04.00-05.00	105	32	137	94	14	108	149	1	150	176	23	199	141	24	165	144	26	170	157	31	188	106	30	136	104	18	122	173	0	173	145	27	172
05.00-06.00	318	46	364	268	22	290	152	0	152	341	38	379	329	40	369	327	57	384	318	53	371	317	50	367	248	19	267	192	0	192	326	48	374
06.00-07.00	824	115	939	629	46	675	293	3	296	804	91	895	819	110	929	707	110	817	717	121	838	839	100	939	577	47	624	267	6	273	777	106	884
07.00-08.00	1602	133	1735	1097	61	1158	526	10	536	1538	165	1703	1587	119	1706	1466	112	1578	1466	117	1583	1514	115	1629	1078	57	1135	430	9	439	1514	126	1640
08.00-09.00	1845	118	1963	1108	47	1155	677	7	684	1769	100	1869	1775	106	1881	1486	86	1572	1526	82	1608	1870	123	1993	1190	61	1251	682	7	689	1685	99	1785
09.00-10.00	1380	124	1504	1176	31	1207	818	4	822	1456	122	1578	1533	113	1646	1543	100	1643	1507	93	1600	1401	148	1549	1238	32	1270	660	3	663	1488	115	1603
10.00-11.00	1595	121	1716	1473	32	1505	1116	8	1124	1516	141	1657	1564	124	1688	1518	117	1635	1437	133	1570	1604	127	1731	1632	21	1653	996	11	1007	1528	128	1656
11.00-12.00	1728	123	1851	1684	22	1706	1251	6	1257	1630	106	1736	1638	85	1723	1533	91	1624	1644	119	1763	1718	121	1839	1740	21	1761	1148	7	1155	1633	104	1737
12.00-13.00	1861	78	1939	1635	27	1662	1392	4	1396	1561	92	1653	1608	103	1711	1532	95	1627	1682	83	1765	1792	84	1876	1707	20	1727	1297	3	1300	1635	91	1726
13.00-14.00	1705	96	1801	1377	30	1407	947	6	953	1478	114	1592	1524	87	1611	1532	95	1627	1492	91	1583	1533	103	1636	1331	33	1364	944	10	954	1512	98	1610
14.00-15.00	1684	126	1810	1408	31	1439	1182	6	1188	1658	110	1768	1634	114	1748	1678	93	1771	1668	97	1765	1608	124	1732	1353	34	1387	1214	10	1224	1649	108	1757
15.00-16.00	1771	111	1882	1427	19	1446	1520	7	1527	1679	108	1787	1607	85	1692	1692	90	1782	1645	84	1729	1839	116	1955	1477	17	1494	1400	8	1408	1692	97	1789
16.00-17.00	1749	94	1843	1561	21	1582	1672	8	1680	1720	108	1828	1701	85	1786	1736	82	1818	1827	77	1904	1657	122	1779	1493	21	1514	1608	5	1613	1728	95	1823
17.00-18.00	1911	69	1980	1476	19	1495	1675	9	1684	1859	68	1927	1716	71	1787	1786	66	1852	1771	71	1842	1821	87	1908	1536	25	1561	1632	20	1652	1791	73	1863
18.00-19.00	1952	74	2026	1376	20	1396	1699	14	1713	1724	58	1782	1687	45	1732	1824	58	1882	1831	51	1882	1811	45	1856	1378	11	1389	1586	11	1597	1775	51	1827
19.00-20.00	1624	27	1651	1436	17	1453	1601	13	1614	1622	35	1657	1612	40	1652	1675	39	1714	1543	35	1578	1634	30	1664	1375	13	1388	1342	5	1347	1617	36	1653
20.00-21.00	1177	22	1199	1057	13	1070	1062	13	1075	1084	23	1107	1164	31	1195	1214	26	1240	1177	27	1204	1216	23	1239	1010	11	1021	907	16	923	1171	26	1197
21.00-22.00	949	14	963	808	6	814	881	8	889	548	11	559	663	8	671	698	15	713	792	16	808	813	12	825	862	9	871	723	11	734	703	12	715
22.00-23.00	800	6	806	825	4	829	757	9	766	480	9	489	640	8	648	612	5	617	728	7	735	779	17	796	953	18	971	597	9	606	648	9	657
23.00-00.00	607	4	611	789	3	792	505	10	515	350	8	358	539	8	547	557	9	566	557	9	566	647	10	657	848	0	848	517	0	517	530	9	539
TGM 00,00 - 24,00	27716	1555	29271	23849	502	24351	21706	150	21856	25604	1597	27201	25983	1445	27428	25732	1434	27166	26102	1470	27572	27123	1608	28731	24344	501	24845	20296	155	20451	26109	1511	27620
TGM diurno 07,00 - 19,00	20783	1267	22050	16798	360	17158	14475	89	14564	19588	1292	20880	19574	1137	20711	19326	1085	20411	19496	1098	20594	20168	1315	21483	17153	353	17506	13597	104	13701	19630	1185	20816
TGM notturno 19,00 - 07,00	6933	288	7221	7051	142	7193	7231	61	7292	6016	305	6321	6409	308	6717	6406	349	6755	6606	372	6978	6955	293	7248	7191	148	7339	6699	51	6750	6478	325	6804

CITTA' DI TREVISO

CENSIMENTO DEI FLUSSI VEICOLARI

PERIODO: da venerdì 19 a domenica 28 febbraio 2016
 SEZIONE: 05
 DIRETTRICE: SR 515
 APPARECCHIATURA: Radar SDR

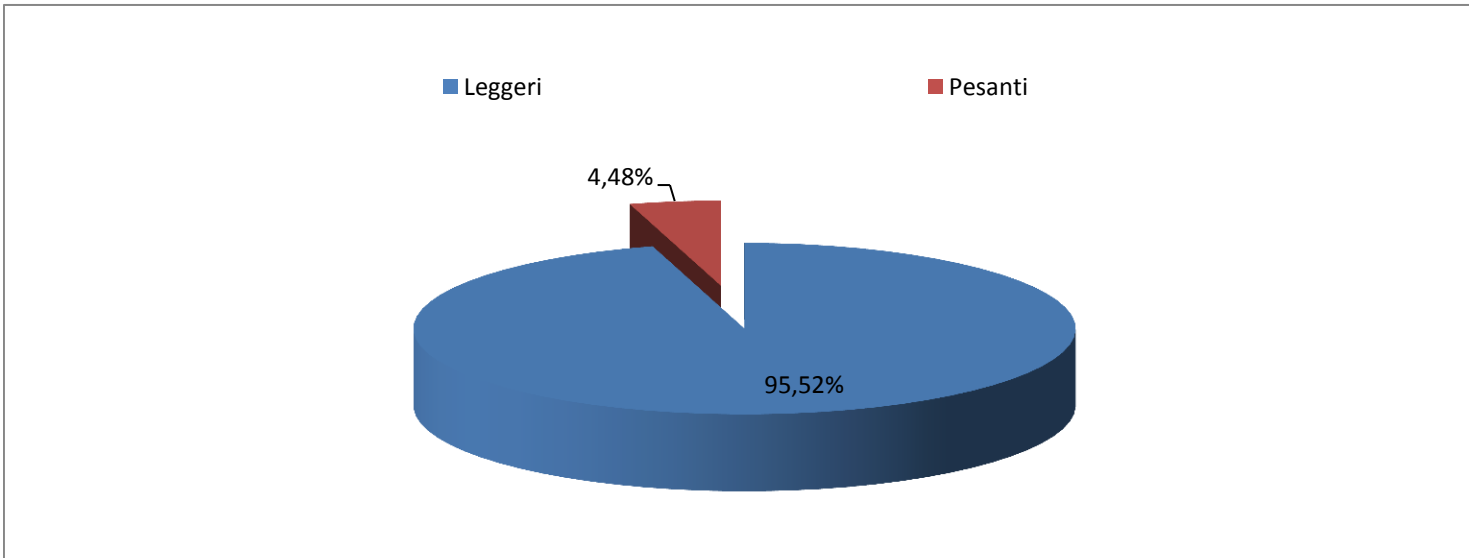
MEDIA SETTIMANALE

FASCIA ORARIA	Leggeri	Pesanti	Totale
00.00-01.00	383	6	389
01.00-02.00	201	8	209
02.00-03.00	130	11	141
03.00-04.00	144	14	158
04.00-05.00	143	22	165
05.00-06.00	296	37	333
06.00-07.00	676	84	759
07.00-08.00	1297	99	1396
08.00-09.00	1471	81	1552
09.00-10.00	1334	87	1421
10.00-11.00	1467	96	1563
11.00-12.00	1579	79	1657
12.00-13.00	1597	69	1666
13.00-14.00	1405	76	1481
14.00-15.00	1545	83	1628
15.00-16.00	1620	73	1692
16.00-17.00	1677	71	1749
17.00-18.00	1732	58	1790
18.00-19.00	1692	40	1731
19.00-20.00	1543	28	1571
20.00-21.00	1110	22	1133
21.00-22.00	728	12	740
22.00-23.00	684	10	695
23.00-00.00	574	6	580
TGM 00,00 - 24,00	25026	1173	26199
TGM diurno 07,00 - 19,00	18415	912	19327
TGM notturno 19,00 - 07,00	6612	261	6873

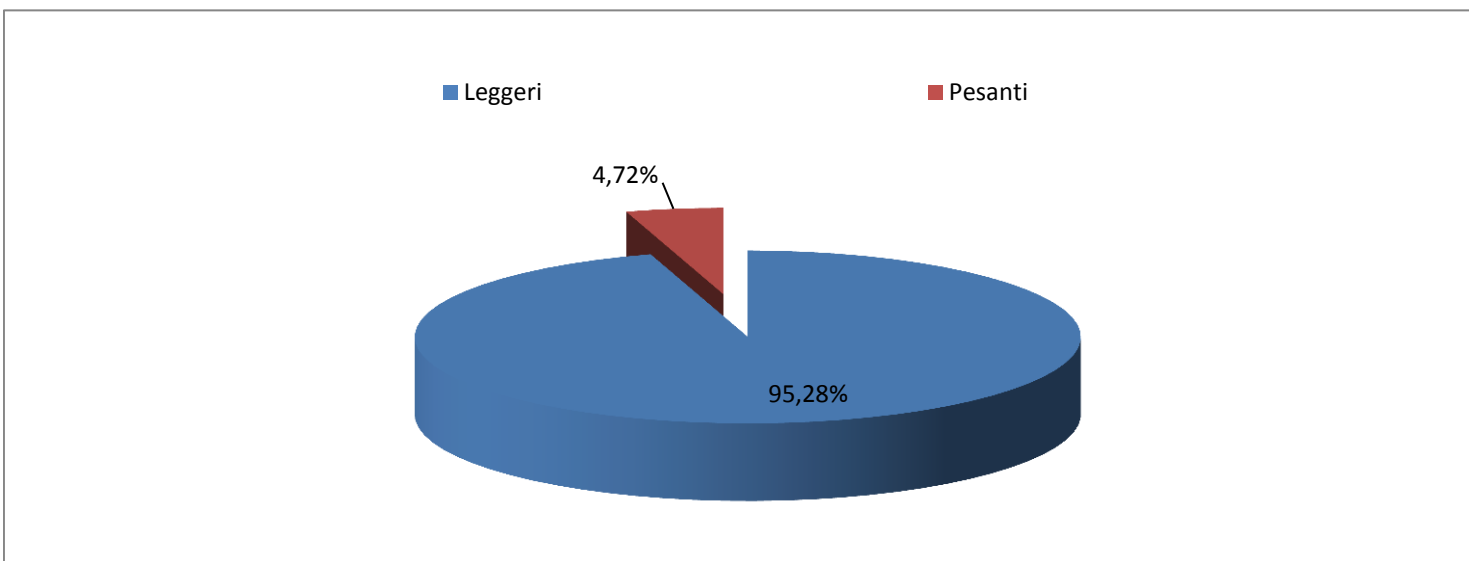
COMPOSIZIONE TRAFFICO

FASCIA ORARIA	Leggeri	Pesanti	Totale
00.00-01.00	98,38%	1,62%	100%
01.00-02.00	96,17%	3,83%	100%
02.00-03.00	92,11%	7,89%	100%
03.00-04.00	90,88%	9,12%	100%
04.00-05.00	86,82%	13,18%	100%
05.00-06.00	88,97%	11,03%	100%
06.00-07.00	88,99%	11,01%	100%
07.00-08.00	92,90%	7,10%	100%
08.00-09.00	94,80%	5,20%	100%
09.00-10.00	93,86%	6,14%	100%
10.00-11.00	93,84%	6,16%	100%
11.00-12.00	95,26%	4,74%	100%
12.00-13.00	95,88%	4,12%	100%
13.00-14.00	94,86%	5,14%	100%
14.00-15.00	94,89%	5,11%	100%
15.00-16.00	95,71%	4,29%	100%
16.00-17.00	95,92%	4,08%	100%
17.00-18.00	96,74%	3,26%	100%
18.00-19.00	97,70%	2,30%	100%
19.00-20.00	98,21%	1,79%	100%
20.00-21.00	98,02%	1,98%	100%
21.00-22.00	98,42%	1,58%	100%
22.00-23.00	98,50%	1,50%	100%
23.00-00.00	98,92%	1,08%	100%
TGM 00,00 - 24,00	95,52%	4,48%	100%
TGM diurno 07,00 - 19,00	95,28%	4,72%	100%
TGM notturno 19,00 - 07,00	96,20%	3,80%	100%

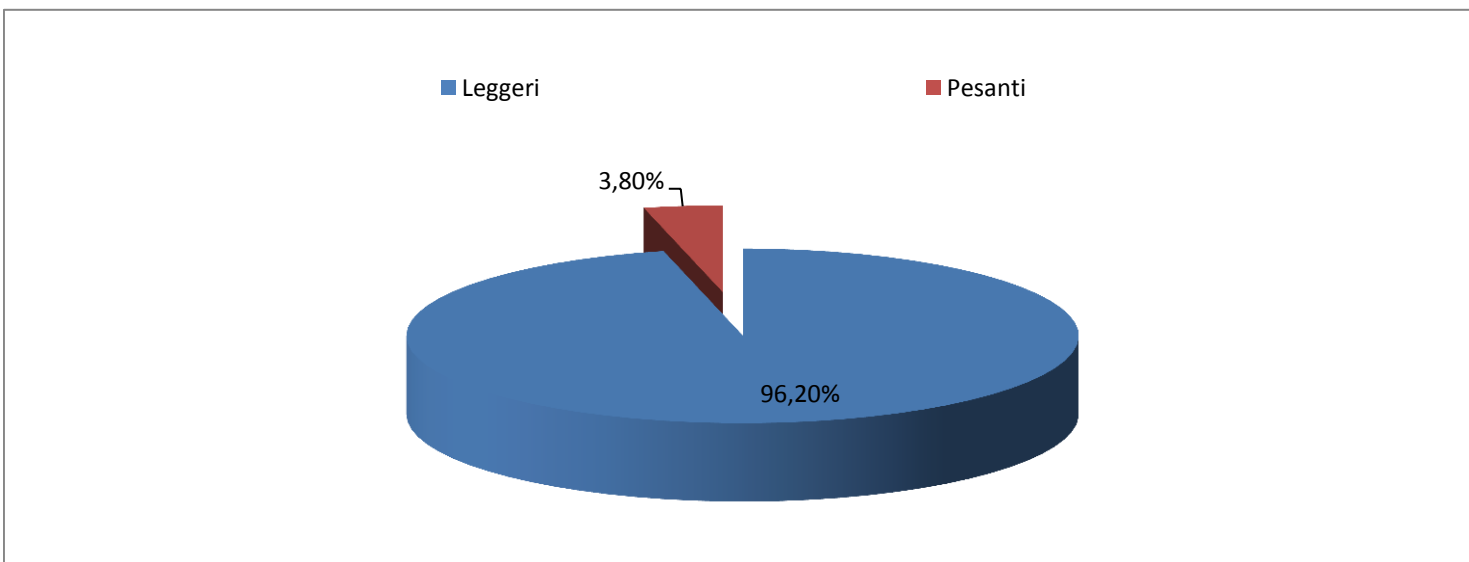
TGM SETTIMANALE - COMPOSIZIONE DEL TRAFFICO



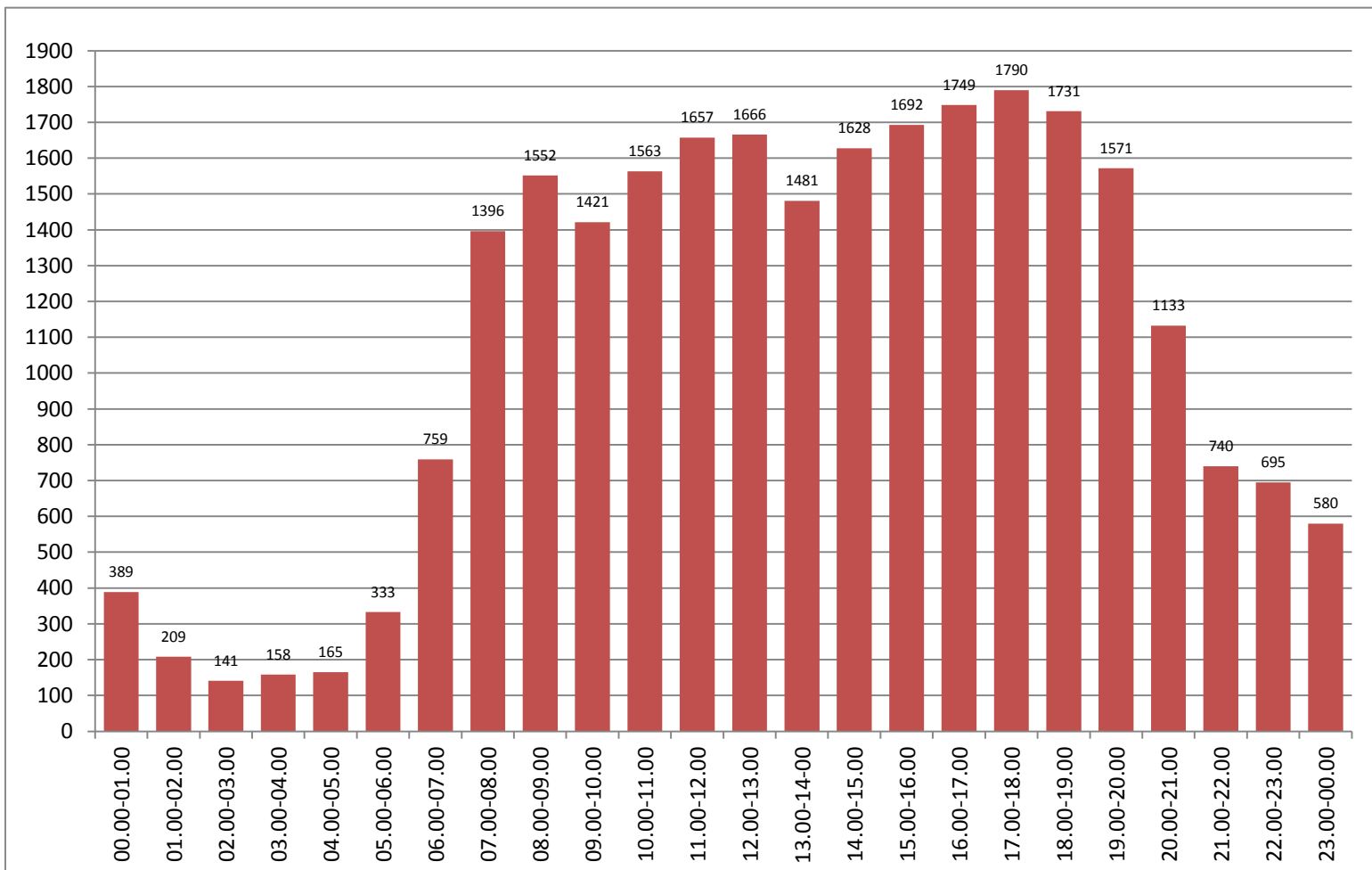
TGM SETTIMANALE DIURNO - COMPOSIZIONE DEL TRAFFICO



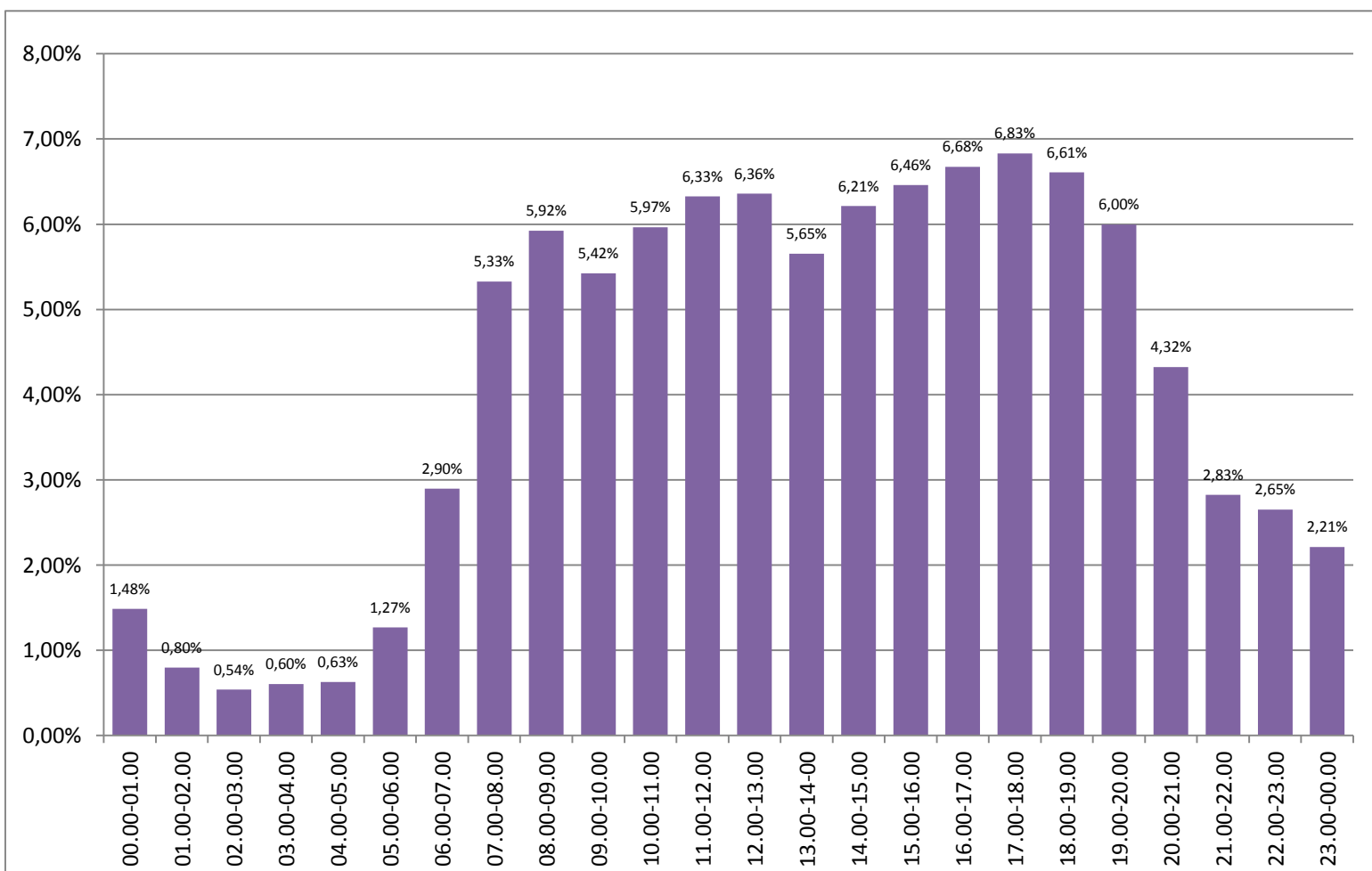
TGM SETTIMANALE NOTTURNO - COMPOSIZIONE DEL TRAFFICO



ANDAMENTO DEI FLUSSI VEICOLARI NEL CORSO DEL GIORNO MEDIO SETTIMANALE



INCIDENZA % DEL TRAFFICO NELLE DIVERSE ORE DEL GIORNO MEDIO SETTIMANALE



CITTA' DI TREVISO

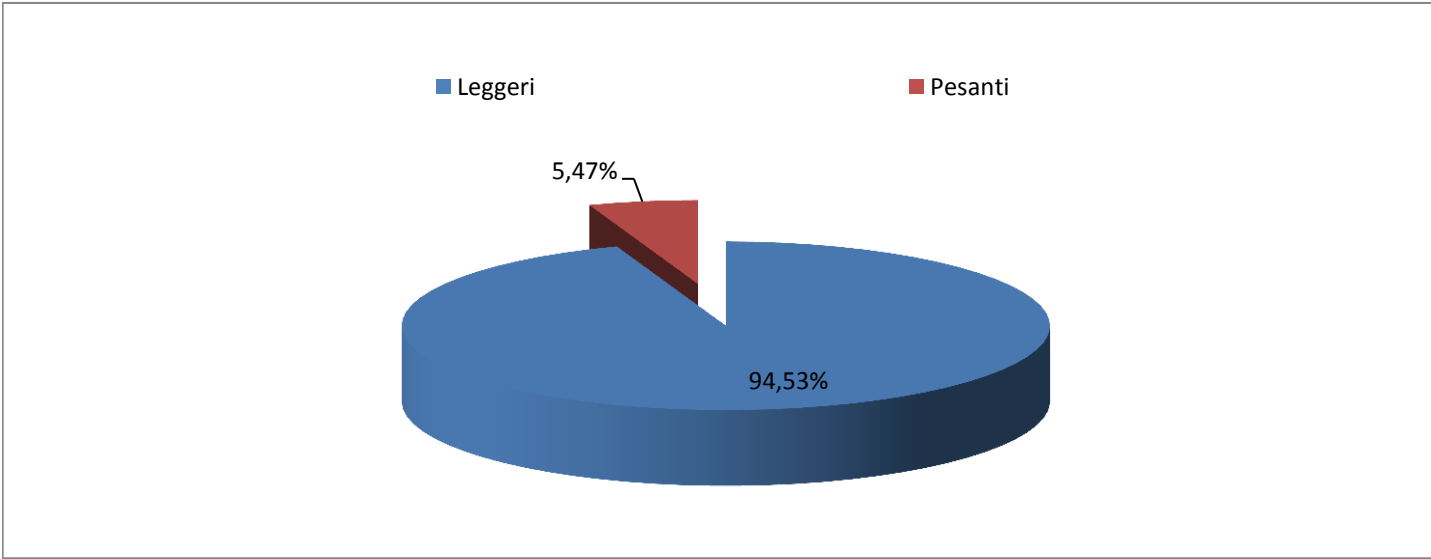
CENSIMENTO DEI FLUSSI VEICOLARI

PERIODO: da venerdì 19 a domenica 28 febbraio 2016
 SEZIONE: 05
 DIRETTRICE: SR 515
 APPARECCHIATURA: Radar SDR

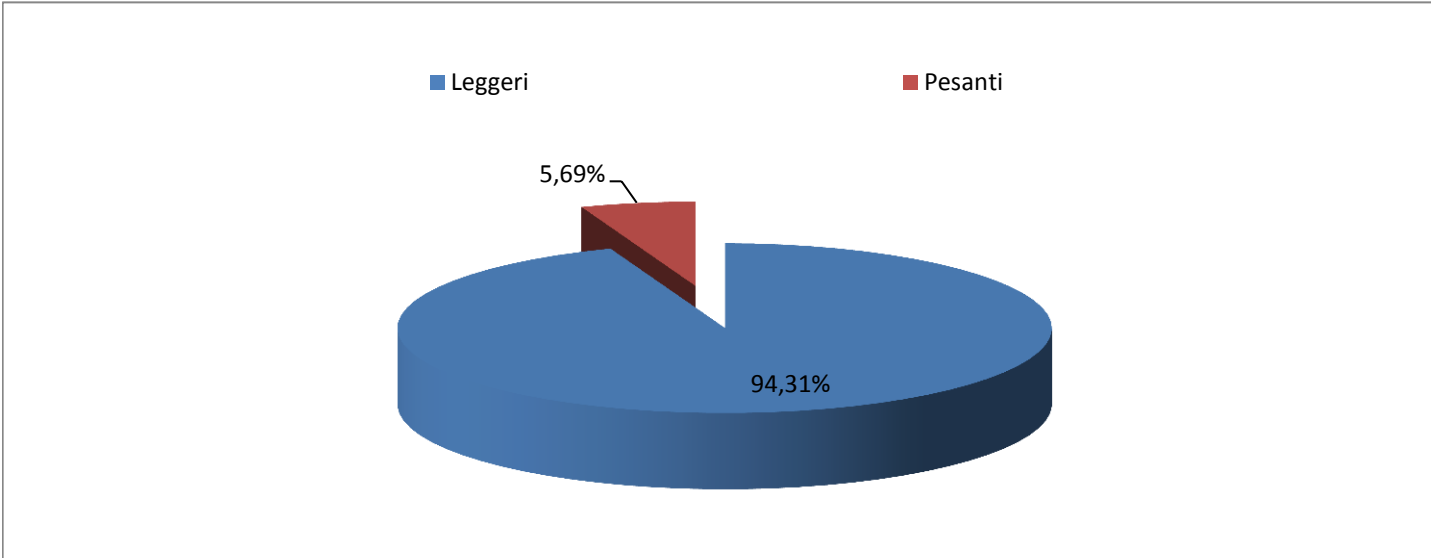
MEDIA FERIALE			
FASCIA ORARIA	Leggeri	Pesanti	Totale
00.00-01.00	269	8	278
01.00-02.00	112	10	122
02.00-03.00	85	15	100
03.00-04.00	95	19	114
04.00-05.00	145	27	172
05.00-06.00	326	48	374
06.00-07.00	777	106	884
07.00-08.00	1514	126	1640
08.00-09.00	1685	99	1785
09.00-10.00	1488	115	1603
10.00-11.00	1528	128	1656
11.00-12.00	1633	104	1737
12.00-13.00	1635	91	1726
13.00-14.00	1512	98	1610
14.00-15.00	1649	108	1757
15.00-16.00	1692	97	1789
16.00-17.00	1728	95	1823
17.00-18.00	1791	73	1863
18.00-19.00	1775	51	1827
19.00-20.00	1617	36	1653
20.00-21.00	1171	26	1197
21.00-22.00	703	12	715
22.00-23.00	648	9	657
23.00-00.00	530	9	539
TGM 00,00 - 24,00	26109	1511	27620
TGM diurno 07,00 - 19,00	19630	1185	20816
TGM notturno 19,00 - 07,00	6478	325	6804

COMPOSIZIONE TRAFFICO			
FASCIA ORARIA	Leggeri	Pesanti	Totale
00.00-01.00	96,98%	3,02%	100%
01.00-02.00	91,80%	8,20%	100%
02.00-03.00	85,14%	14,86%	100%
03.00-04.00	83,19%	16,81%	100%
04.00-05.00	84,38%	15,62%	100%
05.00-06.00	87,27%	12,73%	100%
06.00-07.00	87,96%	12,04%	100%
07.00-08.00	92,34%	7,66%	100%
08.00-09.00	94,43%	5,57%	100%
09.00-10.00	92,81%	7,19%	100%
10.00-11.00	92,25%	7,75%	100%
11.00-12.00	93,99%	6,01%	100%
12.00-13.00	94,71%	5,29%	100%
13.00-14.00	93,91%	6,09%	100%
14.00-15.00	93,88%	6,12%	100%
15.00-16.00	94,60%	5,40%	100%
16.00-17.00	94,80%	5,20%	100%
17.00-18.00	96,10%	3,90%	100%
18.00-19.00	97,19%	2,81%	100%
19.00-20.00	97,83%	2,17%	100%
20.00-21.00	97,83%	2,17%	100%
21.00-22.00	98,27%	1,73%	100%
22.00-23.00	98,60%	1,40%	100%
23.00-00.00	98,37%	1,63%	100%
TGM 00,00 - 24,00	94,53%	5,47%	100%
TGM diurno 07,00 - 19,00	94,31%	5,69%	100%
TGM notturno 19,00 - 07,00	95,22%	4,78%	100%

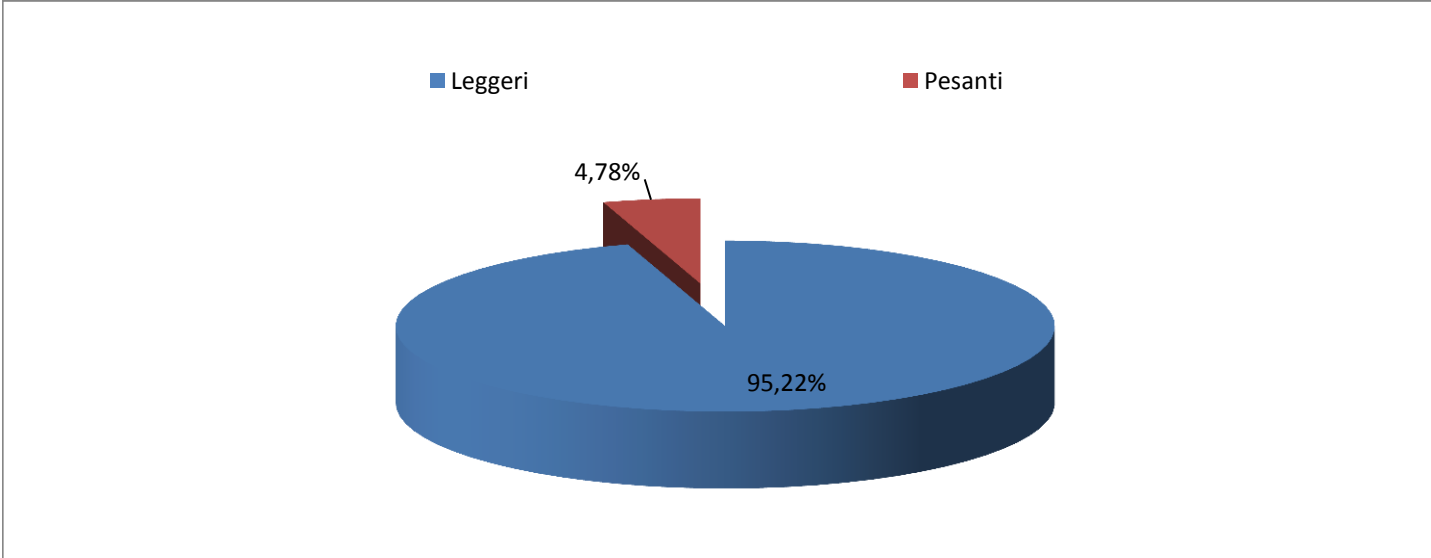
TGM FERIALE - COMPOSIZIONE DEL TRAFFICO



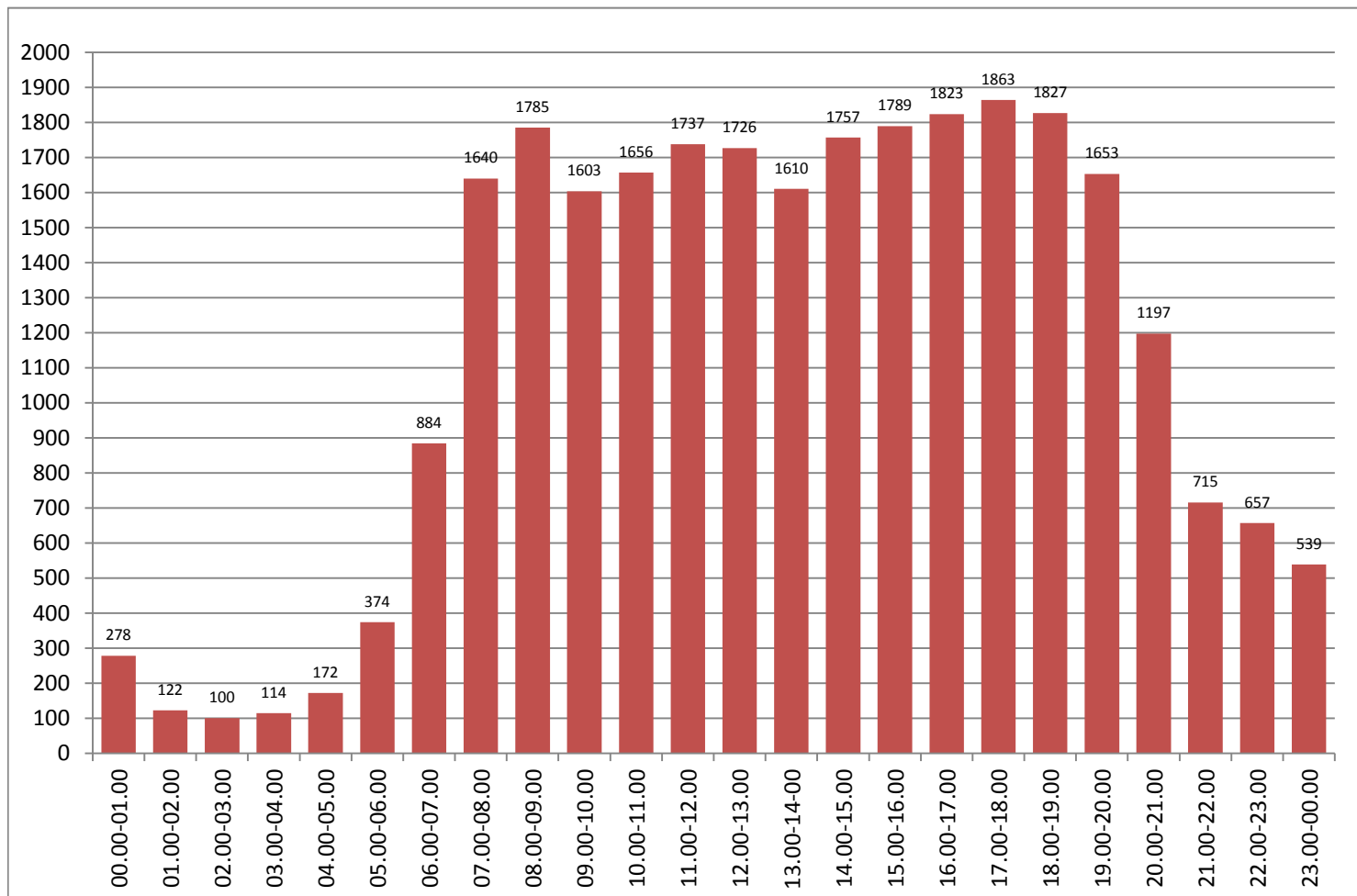
TGM FERIALE DIURNO - COMPOSIZIONE DEL TRAFFICO



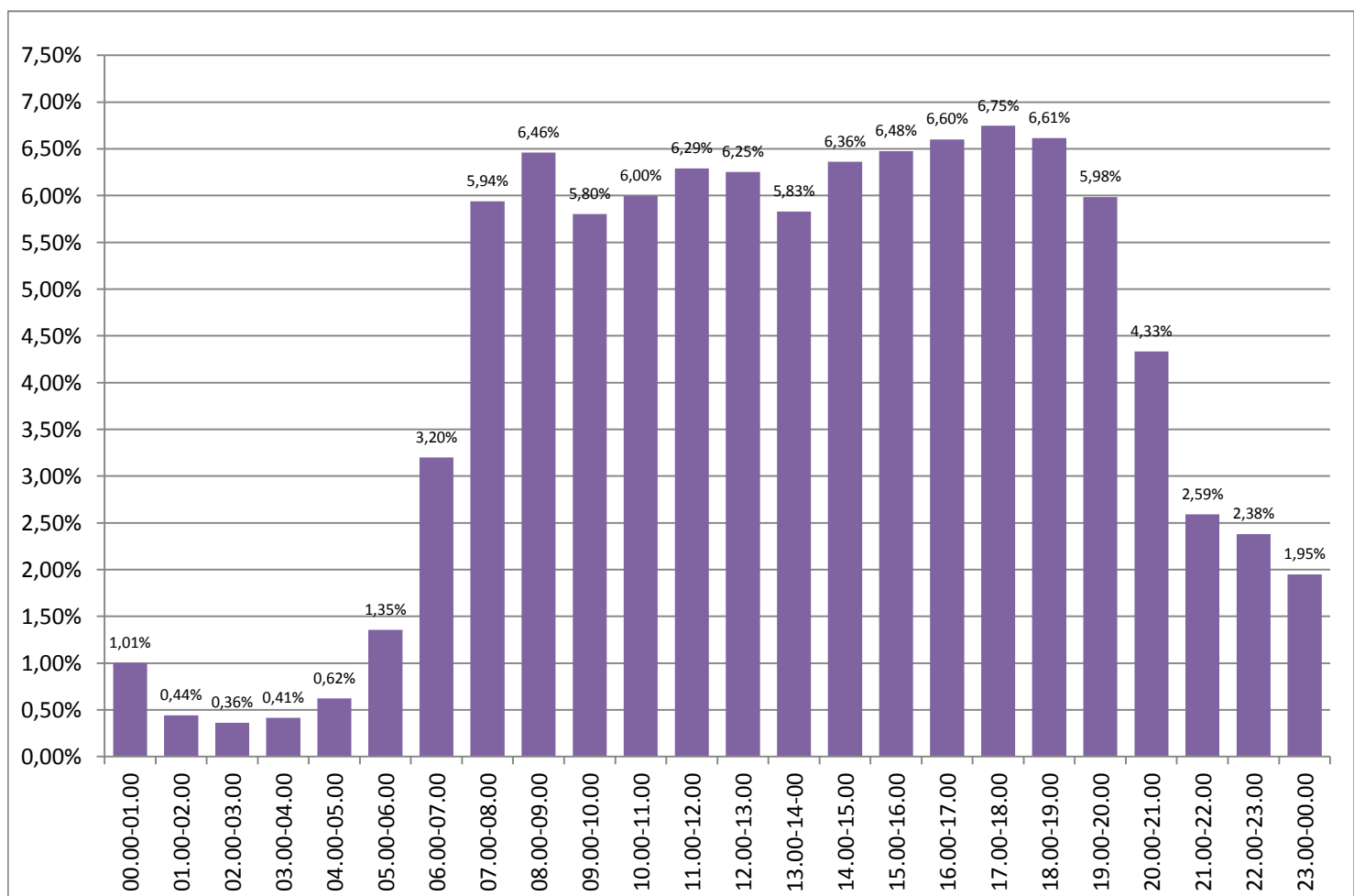
TGM FERIALE NOTTURNO - COMPOSIZIONE DEL TRAFFICO



ANDAMENTO DEI FLUSSI VEICOLARI NEL CORSO DEL GIORNO MEDIO FERIALE



INCIDENZA % DEL TRAFFICO NELLE DIVERSE ORE DEL GIORNO MEDIO FERIALE



CITTA' DI TREVISO

CENSIMENTO DEI FLUSSI VEICOLARI

PERIODO: da venerdì 19 a domenica 28 febbraio 2016
 SEZIONE: 05
 DIRETTRICE: SR 515
 APPARECCHIATURA: Radar SDR

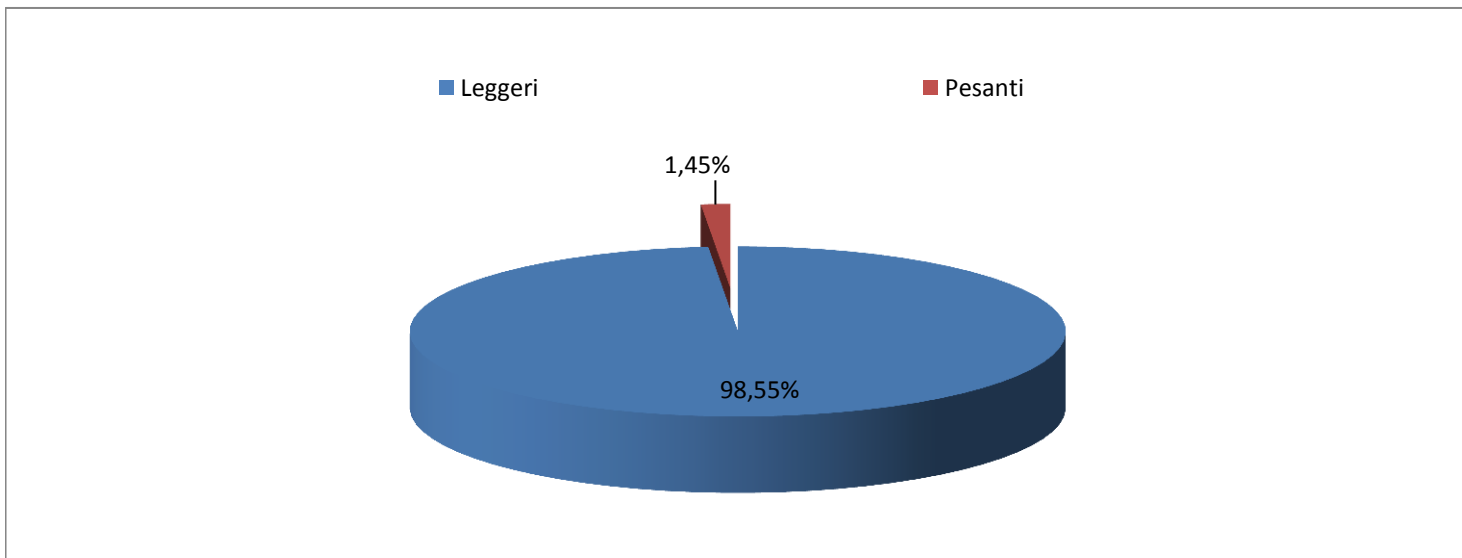
MEDIA FINE SETTIMANA

FASCIA ORARIA	Leggeri	Pesanti	Totale
00.00-01.00	666	1	667
01.00-02.00	423	3	426
02.00-03.00	244	2	246
03.00-04.00	266	3	268
04.00-05.00	139	9	148
05.00-06.00	220	10	230
06.00-07.00	422	27	449
07.00-08.00	754	33	787
08.00-09.00	936	34	970
09.00-10.00	949	18	967
10.00-11.00	1314	16	1330
11.00-12.00	1444	14	1458
12.00-13.00	1502	12	1514
13.00-14.00	1138	22	1159
14.00-15.00	1284	22	1306
15.00-16.00	1439	13	1451
16.00-17.00	1551	13	1564
17.00-18.00	1584	23	1607
18.00-19.00	1482	11	1493
19.00-20.00	1359	9	1368
20.00-21.00	959	14	972
21.00-22.00	793	10	803
22.00-23.00	775	14	789
23.00-00.00	683	0	683
TGM 00,00 - 24,00	22320	328	22648
TGM diurno 07,00 - 19,00	15375	229	15604
TGM notturno 19,00 - 07,00	6945	100	7045

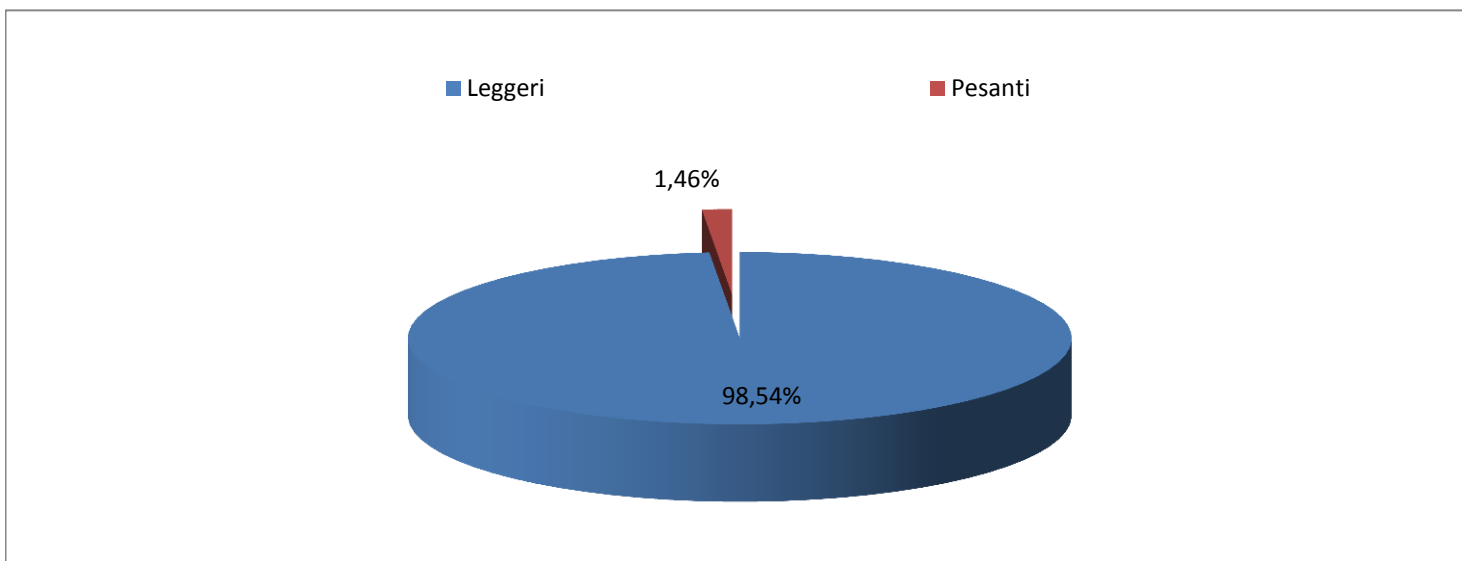
COMPOSIZIONE TRAFFICO

FASCIA ORARIA	Leggeri	Pesanti	Totale
00.00-01.00	99,85%	0,15%	100%
01.00-02.00	99,29%	0,71%	100%
02.00-03.00	99,19%	0,81%	100%
03.00-04.00	99,07%	0,93%	100%
04.00-05.00	93,90%	6,10%	100%
05.00-06.00	95,86%	4,14%	100%
06.00-07.00	94,09%	5,91%	100%
07.00-08.00	95,81%	4,19%	100%
08.00-09.00	96,49%	3,51%	100%
09.00-10.00	98,19%	1,81%	100%
10.00-11.00	98,80%	1,20%	100%
11.00-12.00	99,04%	0,96%	100%
12.00-13.00	99,24%	0,76%	100%
13.00-14.00	98,14%	1,86%	100%
14.00-15.00	98,31%	1,69%	100%
15.00-16.00	99,14%	0,86%	100%
16.00-17.00	99,17%	0,83%	100%
17.00-18.00	98,60%	1,40%	100%
18.00-19.00	99,26%	0,74%	100%
19.00-20.00	99,34%	0,66%	100%
20.00-21.00	98,61%	1,39%	100%
21.00-22.00	98,75%	1,25%	100%
22.00-23.00	98,29%	1,71%	100%
23.00-00.00	100,00%	0,00%	100%
TGM 00,00 - 24,00	98,55%	1,45%	100%
TGM diurno 07,00 - 19,00	98,54%	1,46%	100%
TGM notturno 19,00 - 07,00	98,59%	1,41%	100%

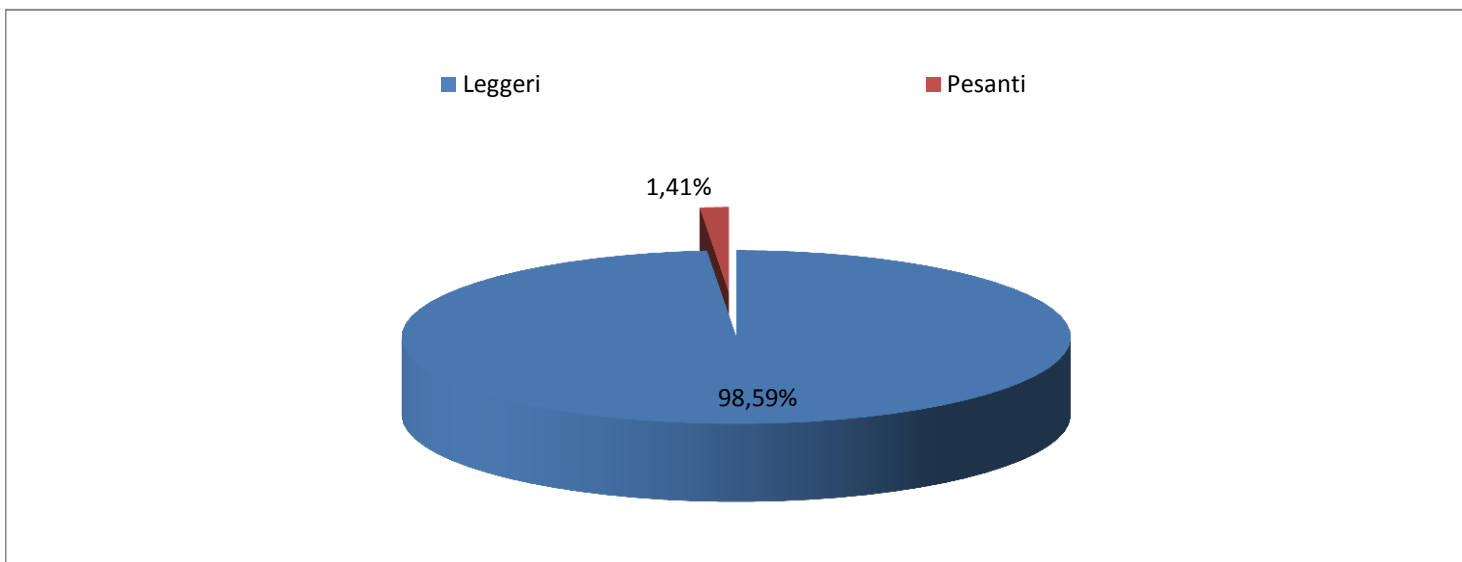
TGM FINE SETTIMANA - COMPOSIZIONE DEL TRAFFICO



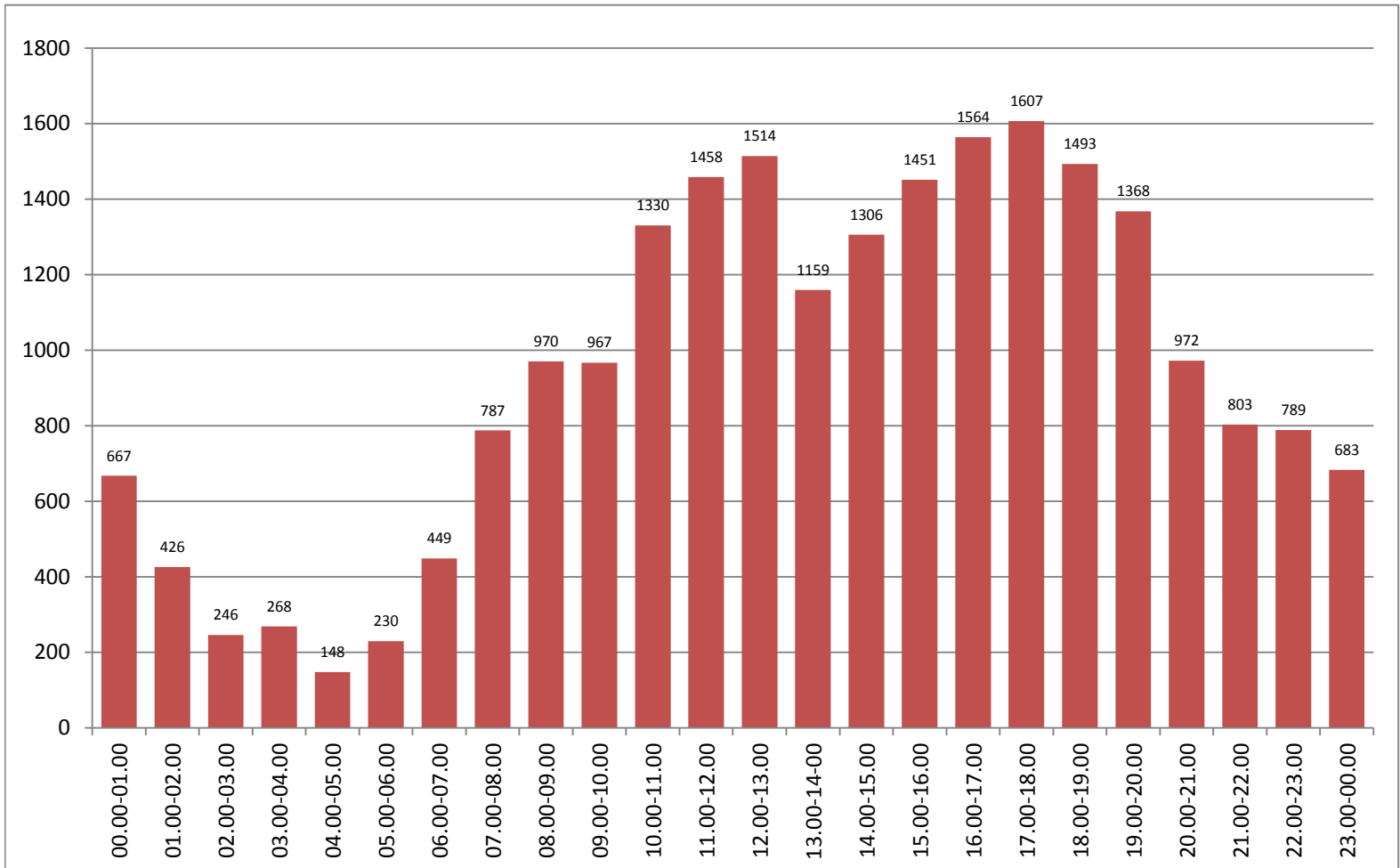
TGM DIURNO FINE SETTIMANA - COMPOSIZIONE DEL TRAFFICO



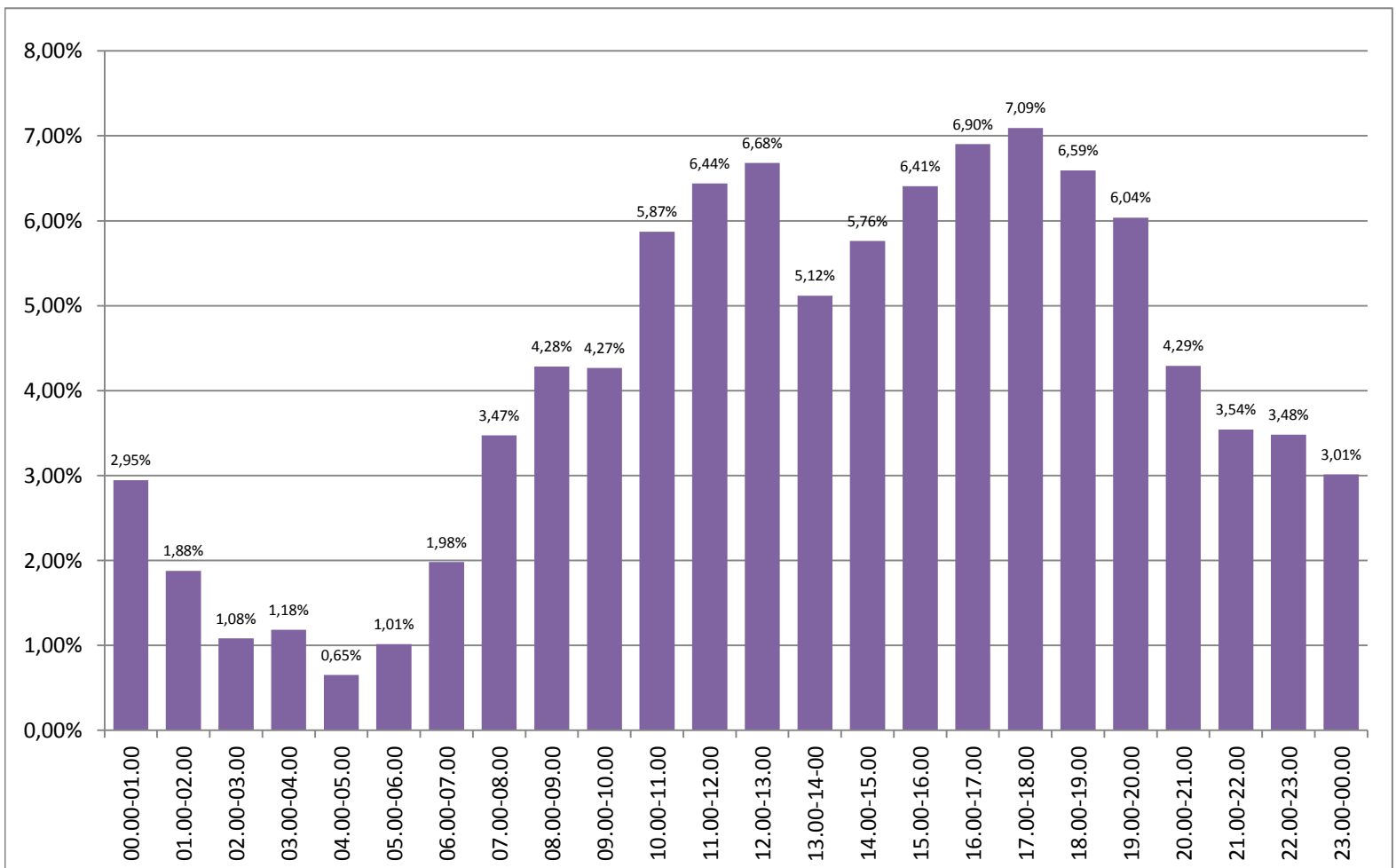
TGM NOTTURNO FINE SETTIMANA - COMPOSIZIONE DEL TRAFFICO



ANDAMENTO DEI FLUSSI VEICOLARI NEL CORSO DEL FINE SETTIMANA



INCIDENZA % DEL TRAFFICO NELLE DIVERSE ORE DEL FINE SETTIMANA



CITTA' DI TREVISO

CENSIMENTO DEI FLUSSI VEICOLARI

PERIODO:

da venerdì 19 a domenica 28 febbraio 2016

SEZIONE:

05

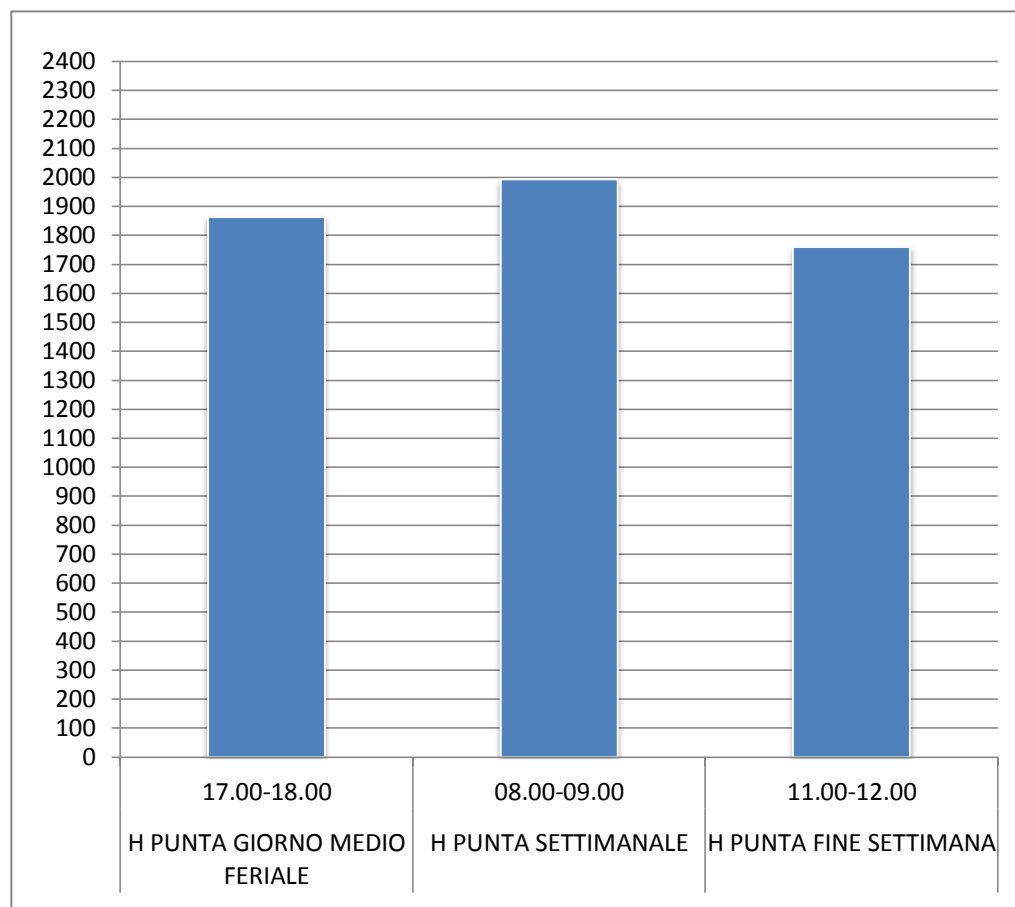
DIRETTRICE:

SR 515

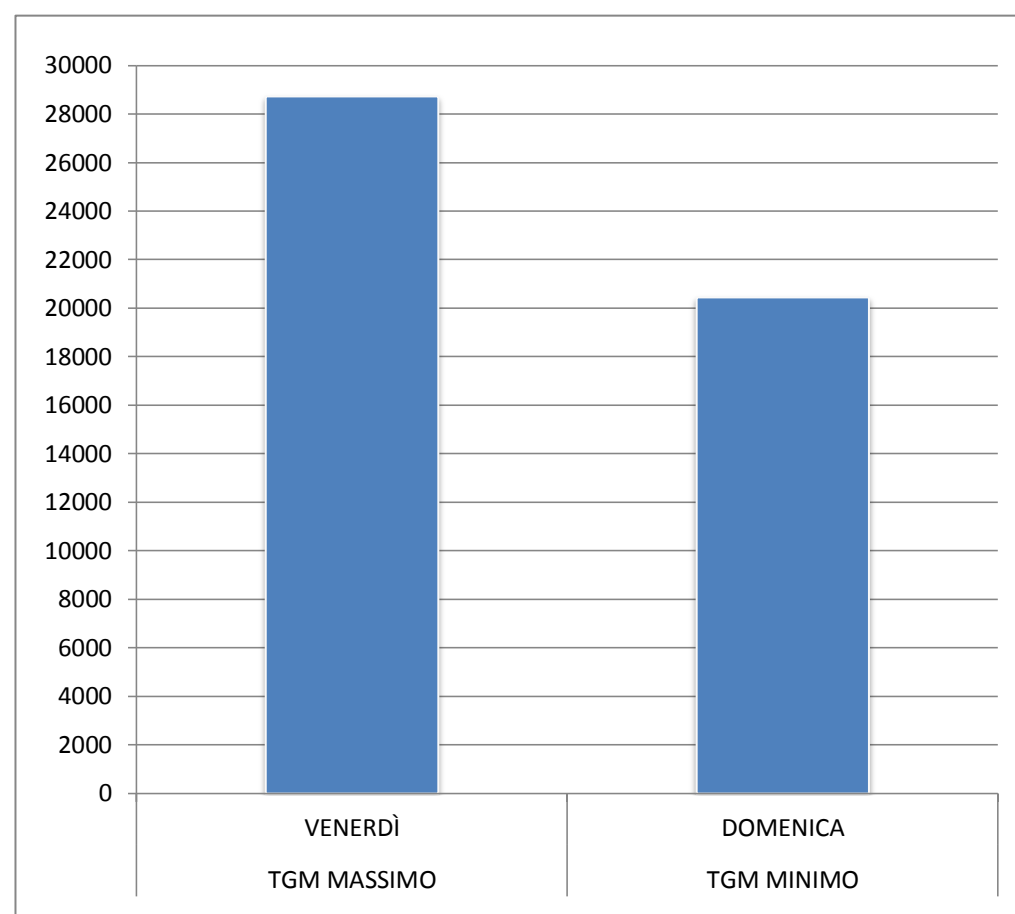
APPARECCHIATURA:

Radar SDR

	FLUSSO TOTALE	FASCIA ORARIA
H PUNTA GIORNO MEDIO FERIALE	1863	17.00-18.00
H PUNTA SETTIMANALE	1993	08.00-09.00
H PUNTA FINE SETTIMANA	1761	11.00-12.00
H MORBIDA GIORNO MEDIO FERIALE	100	02.00-03.00
H MORBIDA SETTIMANALE	79	02.00-03.00
H MORBIDA FINE SETTIMANA	122	04.00-05.00



	FLUSSO TOTALE	GIORNO
TGM MASSIMO	28731	VENERDÌ
TGM MINIMO	20451	DOMENICA
TGM DIURNO MASSIMO	21483	VENERDÌ
TGM DIURNO MINIMO	13701	DOMENICA
TGM NOTTURNO MASSIMO	7339	SABATO
TGM NOTTURNO MINIMO	6321	LUNEDÌ



CITTA' DI TREVISO



CENSIMENTO DEI FLUSSI VEICOLARI

PERIODO: da venerdì 19 a domenica 28 febbraio 2016

ID SEZIONE: 06 **STRADA:** SR 515 **CITTA':** TREVISO

APPARECCHIATURA: Radar SDR



CITTA' DI TREVISO

CENSIMENTO DEI FLUSSI VEICOLARI

PERIODO:

da venerdì 19 a domenica 28 febbraio 2016

SEZIONE:

06

DIREZIONE:

Treviso

APPARECCHIATURA:

Radar SDR

FASCIA ORARIA	Venerdi			Sabato			Domenica			Lunedì			Martedì			Mercoledì			Giovedì			Venerdi			Sabato			Domenica			MEDIA FERIALE		
	LEGG	PES	Totale	LEGG	PES	Totale	LEGG	PES	Totale	LEGG	PES	Totale	LEGG	PES	Totale	LEGG	PES	Totale	LEGG	PES	Totale	LEGG	PES	Totale	LEGG	PES	Totale	LEGG	PES	Totale	LEGG	PES	Totale
00.00-01.00	77	0	77	186	3	189	315	0	315	55	2	57	72	1	73	48	2	50	58	2	60	47	0	47	105	0	105	331	0	331	56	1	57
01.00-02.00	46	2	48	136	1	137	200	1	201	42	2	44	26	2	28	28	1	29	32	2	34	37	2	39	112	1	113	153	0	153	33	2	35
02.00-03.00	50	5	55	55	3	58	95	0	95	37	5	42	43	5	48	32	3	35	37	4	41	41	5	46	48	9	57	69	0	69	38	4	42
03.00-04.00	49	9	58	74	4	78	61	0	61	60	14	74	44	7	51	39	13	52	48	11	59	136	41	177	93	0	93	18	0	18	65	17	83
04.00-05.00	67	32	99	56	9	65	47	0	47	73	26	99	73	21	94	70	19	89	72	22	94	136	0	136	90	32	122	20	0	20	85	18	102
05.00-06.00	169	30	199	126	16	142	80	0	80	174	24	198	179	33	212	177	25	202	177	27	204	146	58	204	143	35	178	31	0	31	171	33	204
06.00-07.00	414	71	485	294	18	312	118	1	119	422	84	506	450	76	526	416	77	493	429	79	508	383	98	481	295	15	310	42	1	43	420	83	503
07.00-08.00	779	72	851	489	35	524	192	4	196	785	77	862	810	53	863	767	60	827	787	63	850	823	125	948	535	52	587	146	2	148	794	76	870
08.00-09.00	769	54	823	549	23	572	286	1	287	744	54	798	790	48	838	783	47	830	772	50	822	682	65	747	768	60	828	253	1	254	754	53	807
09.00-10.00	623	55	678	557	10	567	452	5	457	648	50	698	619	55	674	633	67	700	633	57	690	499	74	573	583	15	598	704	0	704	606	61	667
10.00-11.00	676	49	725	617	14	631	633	4	637	552	57	609	639	44	683	596	51	647	596	51	647	578	81	659	566	13	579	697	5	702	592	57	649
11.00-12.00	582	53	635	619	10	629	592	3	595	599	46	645	610	36	646	605	41	646	565	44	609	475	70	545	542	5	547	644	2	646	571	47	618
12.00-13.00	709	34	743	593	9	602	633	3	636	653	44	697	654	48	702	654	46	700	602	37	639	665	37	702	661	17	678	640	2	642	646	42	688
13.00-14.00	588	43	631	476	11	487	416	3	419	607	49	656	589	42	631	598	46	644	596	49	645	601	36	637	429	15	444	544	3	547	598	44	643
14.00-15.00	648	61	709	589	12	601	688	3	691	620	43	663	643	56	699	632	50	682	682	45	727	472	77	549	635	25	660	1034	27	1061	610	54	664
15.00-16.00	696	49	745	617	9	626	818	4	822	609	57	666	640	50	690	625	54	679	668	44	712	482	40	522	544	13	557	827	12	839	605	49	654
16.00-17.00	665	38	703	617	6	623	690	3	693	634	47	681	627	39	666	631	43	674	659	37	696	563	45	608	662	7	669	657	2	659	623	42	665
17.00-18.00	759	27	786	595	8	603	585	4	589	640	24	664	697	34	731	669	29	698	660	28	688	830	44	874	645	10	655	595	76	671	699	32	731
18.00-19.00	820	14	834	568	7	575	499	3	502	788	17	805	727	19	746	758	18	776	792	25	817	1011	19	1030	518	8	526	400	8	408	815	20	835
19.00-20.00	682	12	694	676	9	685	480	5	485	607	9	616	604	16	620	606	13	619	635	8	643	560	14	574	587	50	637	527	8	535	602	12	614
20.00-21.00	553	9	562	442	6	448	318	4	322	388	9	397	436	10	446	412	10	422	498	8	506	585	8	593	392	5	397	283	12	295	464	9	473
21.00-22.00	375	4	379	359	3	362	322	1	323	217	5	222	230	5	235	224	5	229	281	4	285	504	12	516	449	4	453	286	2	288	291	6	297
22.00-23.00	266	2	268	347	1	348	308	1	309	137	2	139	172	1	173	155	2	157	205	3	208	358	32	390	295	0	295	303	8	311	205	8	213
23.00-00.00	238	3	241	392	3	395	131	3	134	147	0	147	158	0	158	153	0	153	194	4	198	233	27	260	370	0	370	104	0	104	177	6	183
TGM 00,00 - 24,00	11300	728	12028	10029	230	10259	8959	56	9015	10238	747	10985	10532	701	11233	10311	722	11033	10678	704	11382	10847	1010	11857	10067	391	10458	9308	171	9479	10521	777	11298
TGM diurno 07,00 - 19,00	8314	549	8863	6886	154	7040	6484	40	6524	7879	565	8444	8045	524	8569	7951	552	8503	8012	530	8542	7681	713	8394	7088	240	7328	7141	140	7281	7914	577	8490
TGM notturno 19,00 - 07,00	2986	179	3165	3143	76	3219	2475	16	2491	2359	182	2541	2487	177	2664	2360	170	2530	2666	174	2840	3166	297	3463	2979	151	3130	2167	31	2198	2608	200	2808

CITTA' DI TREVISO

CENSIMENTO DEI FLUSSI VEICOLARI

PERIODO: da venerdì 19 a domenica 28 febbraio 2016

SEZIONE: 06

DIREZIONE: Quinto

APPARECCHIATURA: Radar SDR

FASCIA ORARIA	Venerdì			Sabato			Domenica			Lunedì			Martedì			Mercoledì			Giovedì			Venerdì			Sabato			Domenica			MEDIA FERIALE		
	LEGG	PES	Totale	LEGG	PES	Totale	LEGG	PES	Totale	LEGG	PES	Totale	LEGG	PES	Totale	LEGG	PES	Totale	LEGG	PES	Totale	LEGG	PES	Totale	LEGG	PES	Totale	LEGG	PES	Totale	LEGG	PES	Totale
00.00-01.00	161	1	162	298	1	299	444	1	445	154	0	154	108	0	108	119	0	119	132	0	132	188	2	190	316	2	318	422	1	423	140	0	141
01.00-02.00	56	2	58	156	2	158	232	1	233	54	3	57	37	3	40	32	3	35	65	1	66	63	2	65	176	0	176	220	1	221	50	2	53
02.00-03.00	31	4	35	102	4	106	172	0	172	26	1	27	21	1	22	11	3	14	22	1	23	35	2	37	108	3	111	163	0	163	23	2	25
03.00-04.00	17	2	19	52	0	52	146	0	146	23	2	25	15	1	16	9	0	9	13	1	14	18	2	20	76	2	78	139	0	139	16	1	17
04.00-05.00	27	3	30	33	2	35	88	0	88	40	3	43	24	2	26	23	5	28	20	3	23	28	2	30	31	2	33	84	0	84	27	3	30
05.00-06.00	98	10	108	58	12	70	46	1	47	83	15	98	72	14	86	92	12	104	72	14	86	88	19	107	55	11	66	44	1	45	81	15	96
06.00-07.00	241	47	288	165	21	186	113	1	114	231	39	270	247	40	287	209	42	251	222	41	263	223	41	264	157	20	177	107	1	108	226	41	267
07.00-08.00	508	61	569	330	28	358	115	4	119	526	63	589	550	54	604	516	59	575	493	54	547	514	64	578	314	27	341	109	4	113	520	59	579
08.00-09.00	723	62	785	374	27	401	211	6	217	714	56	770	723	60	783	657	55	712	623	67	690	667	52	719	355	26	381	200	6	206	677	58	735
09.00-10.00	522	74	596	454	26	480	283	0	283	494	73	567	552	68	620	545	56	601	563	56	619	534	59	593	431	25	456	269	0	269	538	62	600
10.00-11.00	564	69	633	516	16	532	349	5	354	560	71	631	584	68	652	518	60	578	579	71	650	543	67	610	490	15	505	332	5	337	557	67	624
11.00-12.00	638	74	712	643	16	659	463	4	467	612	58	670	649	69	718	574	57	631	635	68	703	619	82	701	611	15	626	440	4	444	618	67	685
12.00-13.00	676	48	724	592	18	610	560	3	563	630	59	689	619	48	667	612	46	658	639	48	687	647	60	707	562	17	579	532	3	535	629	52	682
13.00-14.00	742	59	801	558	18	576	326	3	329	592	63	655	626	58	684	602	51	653	603	50	653	614	56	670	530	17	547	310	3	313	607	56	663
14.00-15.00	672	70	742	508	21	529	368	3	371	623	63	686	698	66	764	704	56	760	674	79	753	704	69	773	483	20	503	350	3	353	681	67	747
15.00-16.00	670	74	744	534	8	542	456	3	459	630	67	697	638	67	705	636	66	702	647	66	713	661	74	735	507	8	515	433	3	436	642	68	710
16.00-17.00	691	60	751	633	12	645	671	9	680	660	59	719	634	65	699	612	60	672	684	67	751	673	59	732	601	11	612	637	9	646	653	62	715
17.00-18.00	705	41	746	615	9	624	755	5	760	788	36	824	800	43	843	788	45	833	768	59	827	709	44	753	584	9	593	717	5	722	771	45	816
18.00-19.00	712	36	748	697	11	708	825	9	834	704	33	737	752	29	781	794	36	830	793	36	829	725	36	761	662	10	672	784	9	793	754	34	788
19.00-20.00	677	17	694	645	7	652	726	5	731	679	15	694	673	27	700	657	20	677	687	22	709	703	18	721	613	7	620	690	5	695	680	20	700
20.00-21.00	480	13	493	469	7	476	494	6	500	461	10	471	421	18	439	407	12	419	496	14	510	522	7	529	446	7	453	469	6	475	461	12	474
21.00-22.00	338	8	346	279	0	279	379	0	379	236	3	239	254	5	259	302	4	306	276	2	278	363	4	367	265	0	265	360	0	360	286	4	290
22.00-23.00	312	2	314	331	0	331	376	4	380	250	3	253	292	0	292	288	0	288	282	1	283	367	3	370	314	0	314	357	4	361	296	1	297
23.00-00.00	328	1	329	361	0	361	262	0	262	167	1	168	262	0	262	263	3	266	294	3	297	312	2	314	343	0	343	249	0	249	260	2	261
TGM 00,00 - 24,00	10589	838	11427	9403	266	9669	8860	73	8933	9937	796	10733	10251	806	11057	9970	751	10721	10282	824	11106	10520	826	11346	9030	254	9284	8417	73	8490	10192	801	10993
TGM diurno 07,00 - 19,00	7823	728	8551	6454	210	6664	5382	54	5436	7533	701	8234	7825	695	8520	7558	647	8205	7701	721	8422	7610	722	8332	6130	200	6330	5113	54	5167	7645	697	8343
TGM notturno 19,00 - 07,00	2766	110	2876	2949	56	3005	3478	19	3497	2404	95	2499	2426	111	2537	2412	104	2516	2581	103	2684	2910	104	3014	2900	54	2954	3304	19	3323	2547	103	2650

CITTA' DI TREVISO

CENSIMENTO DEI FLUSSI VEICOLARI

PERIODO:

da venerdì 19 a domenica 28 febbraio 2016

SEZIONE:

06

DIREZIONE:

Bidirezionale

APPARECCHIATURA:

Radar SDR

FASCIA ORARIA	Venerdì			Sabato			Domenica			Lunedì			Martedì			Mercoledì			Giovedì			Venerdì			Sabato			Domenica			MEDIA FERIALE		
	LEGG	PES	Totale	LEGG	PES	Totale	LEGG	PES	Totale	LEGG	PES	Totale	LEGG	PES	Totale	LEGG	PES	Totale	LEGG	PES	Totale	LEGG	PES	Totale	LEGG	PES	Totale	LEGG	PES	Totale	LEGG	PES	Totale
00.00-01.00	238	1	239	484	4	488	759	1	760	209	2	211	180	1	181	167	2	169	190	2	192	235	2	237	421	2	423	753	1	754	196	2	198
01.00-02.00	102	4	106	292	3	295	432	2	434	96	5	101	63	5	68	60	4	64	97	3	100	100	4	104	288	1	289	373	1	374	83	4	87
02.00-03.00	81	9	90	157	7	164	267	0	267	63	6	69	64	6	70	43	6	49	59	5	64	76	7	83	156	12	168	232	0	232	61	6	67
03.00-04.00	66	11	77	126	4	130	207	0	207	83	16	99	59	8	67	48	13	61	61	12	73	154	43	197	169	2	171	157	0	157	81	18	99
04.00-05.00	94	35	129	89	11	100	135	0	135	113	29	142	97	23	120	93	24	117	92	25	117	164	2	166	121	34	155	104	0	104	112	21	132
05.00-06.00	267	40	307	184	28	212	126	1	127	257	39	296	251	47	298	269	37	306	249	41	290	234	77	311	198	46	244	75	1	76	252	48	300
06.00-07.00	655	118	773	459	39	498	231	2	233	653	123	776	697	116	813	625	119	744	651	120	771	606	139	745	452	35	487	149	2	151	646	123	770
07.00-08.00	1287	133	1420	819	63	882	307	8	315	1311	140	1451	1360	107	1467	1283	119	1402	1280	117	1397	1337	189	1526	849	79	928	255	6	261	1314	134	1449
08.00-09.00	1492	116	1608	923	50	973	497	7	504	1458	110	1568	1513	108	1621	1440	102	1542	1395	117	1512	1349	117	1466	1123	86	1209	453	7	460	1431	111	1542
09.00-10.00	1145	129	1274	1011	36	1047	735	5	740	1142	123	1265	1171	123	1294	1178	123	1301	1196	113	1309	1033	133	1166	1014	40	1054	973	0	973	1144	123	1267
10.00-11.00	1240	118	1358	1133	30	1163	982	9	991	1112	128	1240	1223	112	1335	1114	111	1225	1175	122	1297	1121	148	1269	1056	28	1084	1029	10	1039	1149	124	1273
11.00-12.00	1220	127	1347	1262	26	1288	1055	7	1062	1211	104	1315	1259	105	1364	1179	98	1277	1200	112	1312	1094	152	1246	1153	20	1173	1084	6	1090	1189	114	1303
12.00-13.00	1385	82	1467	1185	27	1212	1193	6	1199	1283	103	1386	1273	96	1369	1266	92	1358	1241	85	1326	1312	97	1409	1223	34	1257	1172	5	1177	1275	95	1370
13.00-14.00	1330	102	1432	1034	29	1063	742	6	748	1199	112	1311	1215	100	1315	1200	97	1297	1199	99	1298	1215	92	1307	959	32	991	854	6	860	1206	100	1306
14.00-15.00	1320	131	1451	1097	33	1130	1056	6	1062	1243	106	1349	1341	122	1463	1336	106	1442	1356	124	1480	1176	146	1322	1118	45	1163	1384	30	1414	1290	121	1411
15.00-16.00	1366	123	1489	1151	17	1168	1274	7	1281	1239	124	1363	1278	117	1395	1261	120	1381	1315	110	1425	1143	114	1257	1051	21	1072	1260	15	1275	1247	117	1364
16.00-17.00	1356	98	1454	1250	18	1268	1361	12	1373	1294	106	1400	1261	104	1365	1243	103	1346	1343	104	1447	1236	104	1340	1263	18	1281	1294	11	1305	1275	104	1380
17.00-18.00	1464	68	1532	1210	17	1227	1340	9	1349	1428	60	1488	1497	77	1574	1457	74	1531	1428	87	1515	1539	88	1627	1229	19	1248	1312	81	1393	1470	77	1547
18.00-19.00	1532	50	1582	1265	18	1283	1324	12	1336	1492	50	1542	1479	48	1527	1552	54	1606	1585	61	1646	1736	55	1791	1180	18	1198	1184	17	1201	1569	54	1622
19.00-20.00	1359	29	1388	1321	16	1337	1206	10	1216	1286	24	1310	1277	43	1320	1263	33	1296	1322	30	1352	1263	32	1295	1200	57	1257	1217	13	1230	1282	32	1315
20.00-21.00	1033	22	1055	911	13	924	812	10	822	849	19	868	857	28	885	819	22	841	994	22	1016	1107	15	1122	838	12	850	752	18	770	925	21	946
21.00-22.00	713	12	725	638	3	641	701	1	702	453	8	461	484	10	494	526	9	535	557	6	563	867	16	883	714	4	718	646	2	648	577	10	587
22.00-23.00	578	4	582	678	1	679	684	5	689	387	5	392	464	1	465	443	2	445	487	4	491	725	35	760	609	0	609	660	12	672	501	9	511
23.00-00.00	566	4	570	753	3	756	393	3	396	314	1	315	420	0	420	416	3	419	488	7	495	545	29	574	713	0	713	353	0	353	437	8	445
TGM 00,00 - 24,00	21889	1566	23455	19432	496	19928	17819	129	17948	20175	1543	21718	20783	1507	22290	20281	1473	21754	20960	1528	22488	21367	1836	23203	19097	645	19742	17725	244	17969	20713	1577	22291
TGM diurno 07,00 - 19,00	16137	1277	17414	13340	364	13704	11866	94	11960	15412	1266	16678	15870	1219	17089	15509	1199	16708	15713	1251	16964	15291	1435	16726	13218	440	13658	12254	194	12448	15559	1274	16833
TGM notturno 19,00 - 07,00	5752	289	6041	6092	132	6224	5953	35	5988	4763	277	5040	4913	288	5201	4772	274	5046	5247	277	5524	6076	401	6477	5879	205	6084	5471	50	5521	5154	303	5458

CITTA' DI TREVISO

CENSIMENTO DEI FLUSSI VEICOLARI

PERIODO: da venerdì 19 a domenica 28 febbraio 2016
 SEZIONE: 06
 DIRETTRICE: SR 515
 APPARECCHIATURA: Radar SDR

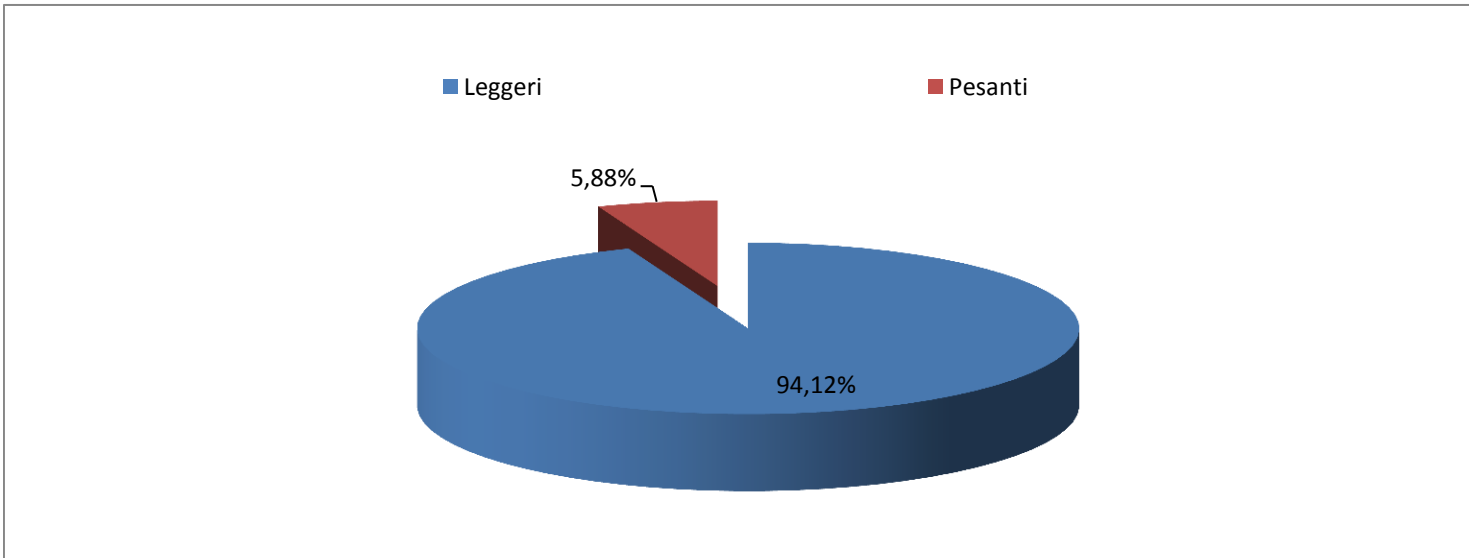
MEDIA SETTIMANALE

FASCIA ORARIA	Leggeri	Pesanti	Totale
00.00-01.00	308	2	310
01.00-02.00	154	3	157
02.00-03.00	99	6	105
03.00-04.00	104	13	118
04.00-05.00	112	20	132
05.00-06.00	219	41	260
06.00-07.00	548	93	641
07.00-08.00	1096	108	1205
08.00-09.00	1247	92	1340
09.00-10.00	1101	94	1195
10.00-11.00	1119	94	1213
11.00-12.00	1169	85	1254
12.00-13.00	1253	73	1326
13.00-14.00	1120	77	1197
14.00-15.00	1279	97	1376
15.00-16.00	1221	89	1310
16.00-17.00	1276	79	1355
17.00-18.00	1413	69	1482
18.00-19.00	1458	43	1502
19.00-20.00	1261	33	1294
20.00-21.00	888	19	907
21.00-22.00	607	8	615
22.00-23.00	539	8	548
23.00-00.00	464	6	470
TGM 00,00 - 24,00	20055	1254	21309
TGM diurno 07,00 - 19,00	14752	1001	15753
TGM notturno 19,00 - 07,00	5303	253	5556

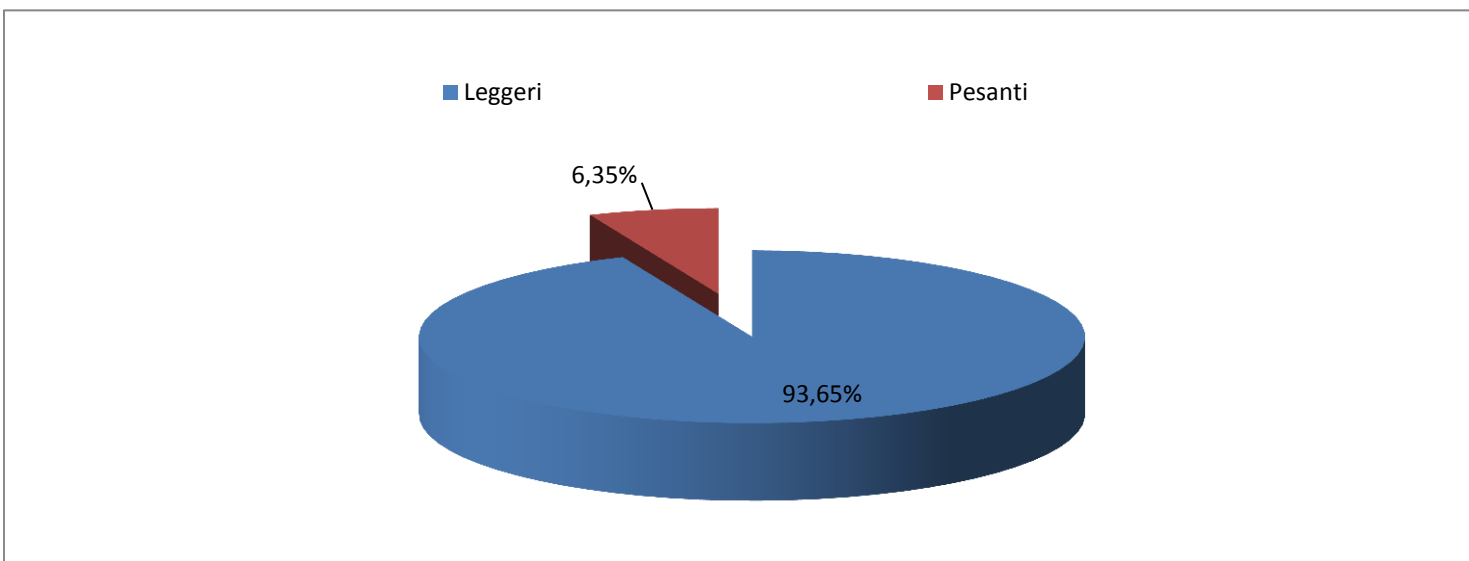
COMPOSIZIONE TRAFFICO

FASCIA ORARIA	Leggeri	Pesanti	Totale
00.00-01.00	99,45%	0,55%	100%
01.00-02.00	97,91%	2,09%	100%
02.00-03.00	94,29%	5,71%	100%
03.00-04.00	88,61%	11,39%	100%
04.00-05.00	85,12%	14,88%	100%
05.00-06.00	84,18%	15,82%	100%
06.00-07.00	85,42%	14,58%	100%
07.00-08.00	91,02%	8,98%	100%
08.00-09.00	93,10%	6,90%	100%
09.00-10.00	92,17%	7,83%	100%
10.00-11.00	92,24%	7,76%	100%
11.00-12.00	93,20%	6,80%	100%
12.00-13.00	94,48%	5,52%	100%
13.00-14.00	93,58%	6,42%	100%
14.00-15.00	92,95%	7,05%	100%
15.00-16.00	93,23%	6,77%	100%
16.00-17.00	94,20%	5,80%	100%
17.00-18.00	95,32%	4,68%	100%
18.00-19.00	97,12%	2,88%	100%
19.00-20.00	97,44%	2,56%	100%
20.00-21.00	97,86%	2,14%	100%
21.00-22.00	98,72%	1,28%	100%
22.00-23.00	98,46%	1,54%	100%
23.00-00.00	98,78%	1,22%	100%
TGM 00,00 - 24,00	94,12%	5,88%	100%
TGM diurno 07,00 - 19,00	93,65%	6,35%	100%
TGM notturno 19,00 - 07,00	95,44%	4,56%	100%

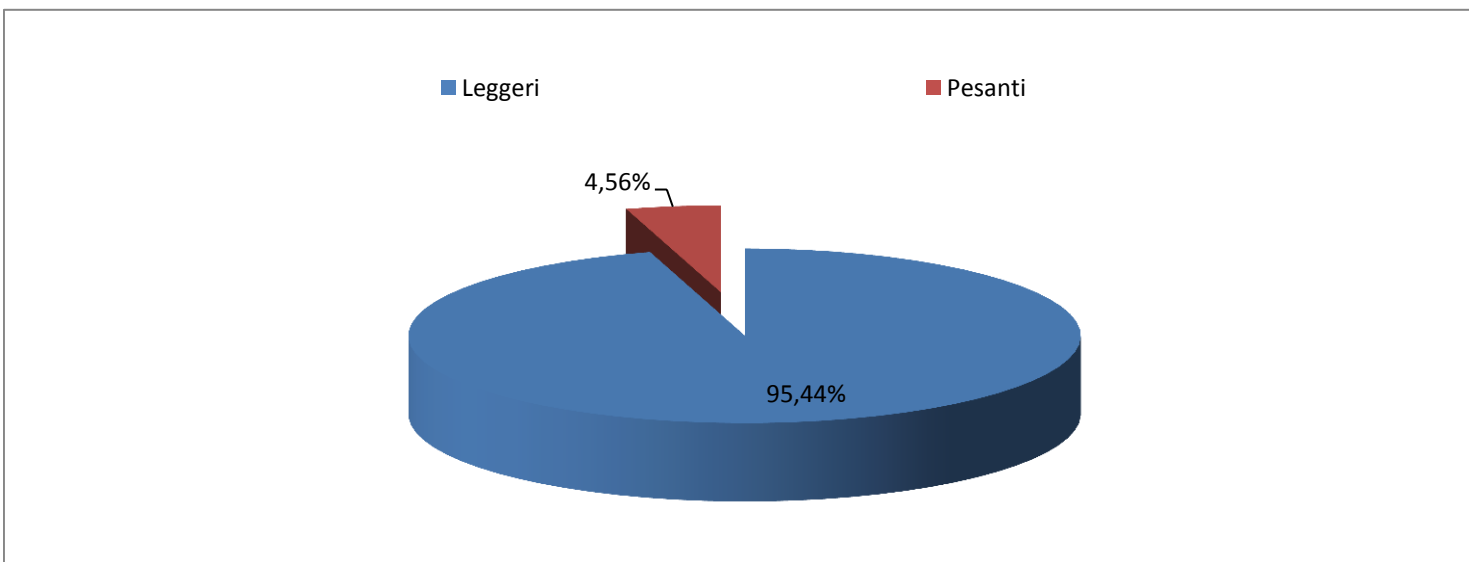
TGM SETTIMANALE - COMPOSIZIONE DEL TRAFFICO



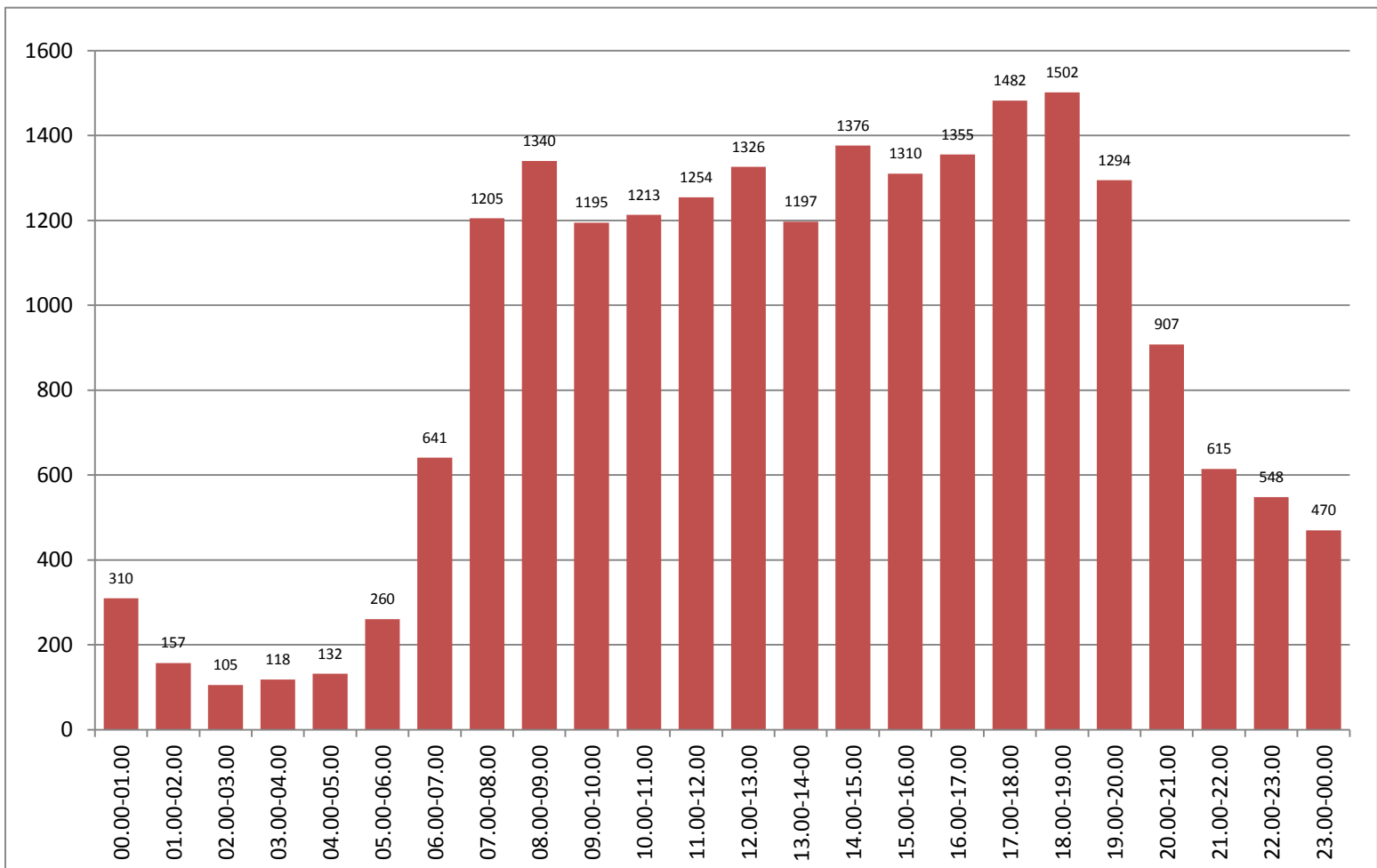
TGM SETTIMANALE DIURNO - COMPOSIZIONE DEL TRAFFICO



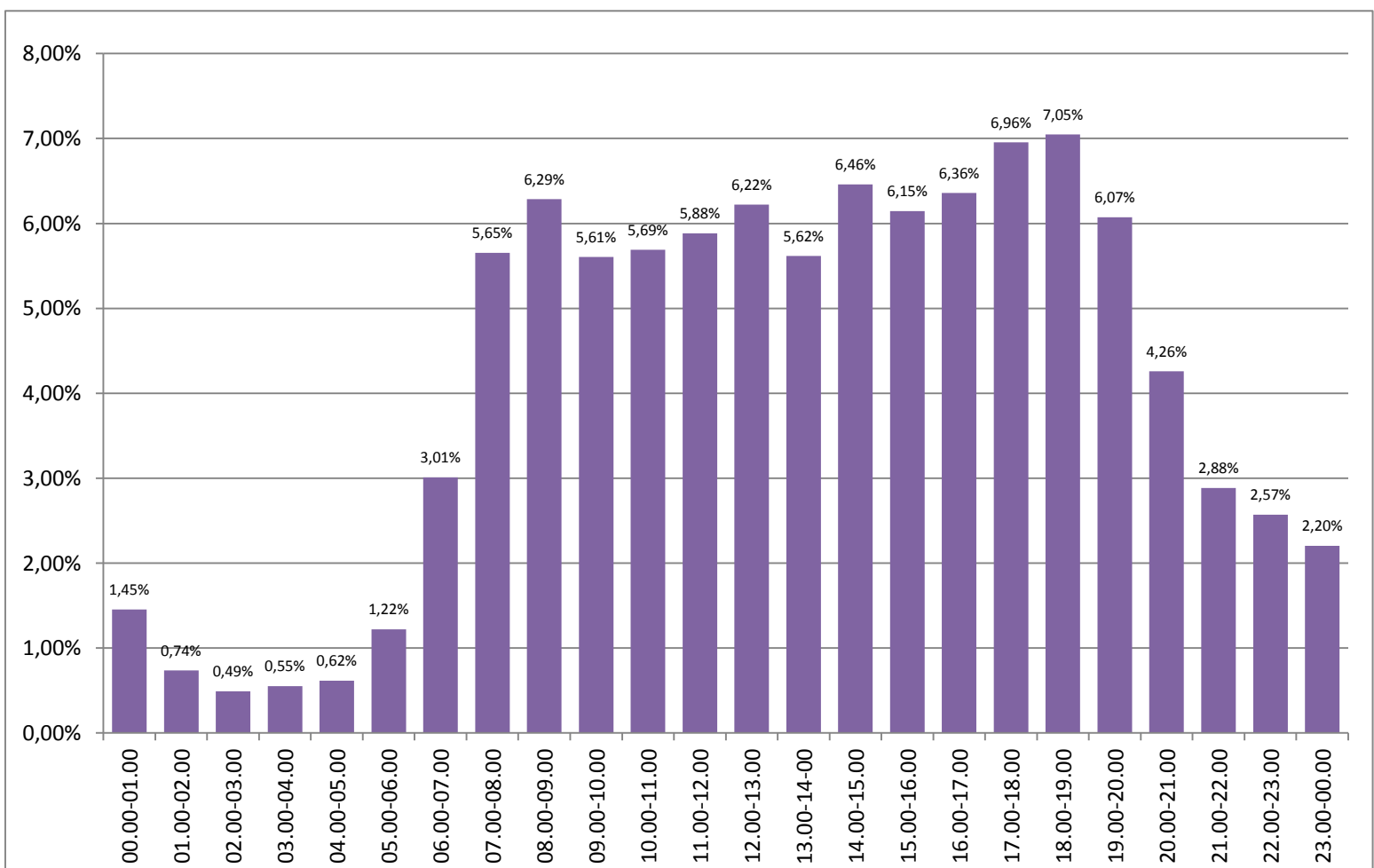
TGM SETTIMANALE NOTTURNO - COMPOSIZIONE DEL TRAFFICO



ANDAMENTO DEI FLUSSI VEICOLARI NEL CORSO DEL GIORNO MEDIO SETTIMANALE



INCIDENZA % DEL TRAFFICO NELLE DIVERSE ORE DEL GIORNO MEDIO SETTIMANALE



CITTA' DI TREVISO

CENSIMENTO DEI FLUSSI VEICOLARI

PERIODO: da venerdì 19 a domenica 28 febbraio 2016
 SEZIONE: 06
 DIRETTRICE: SR 515
 APPARECCHIATURA: Radar SDR

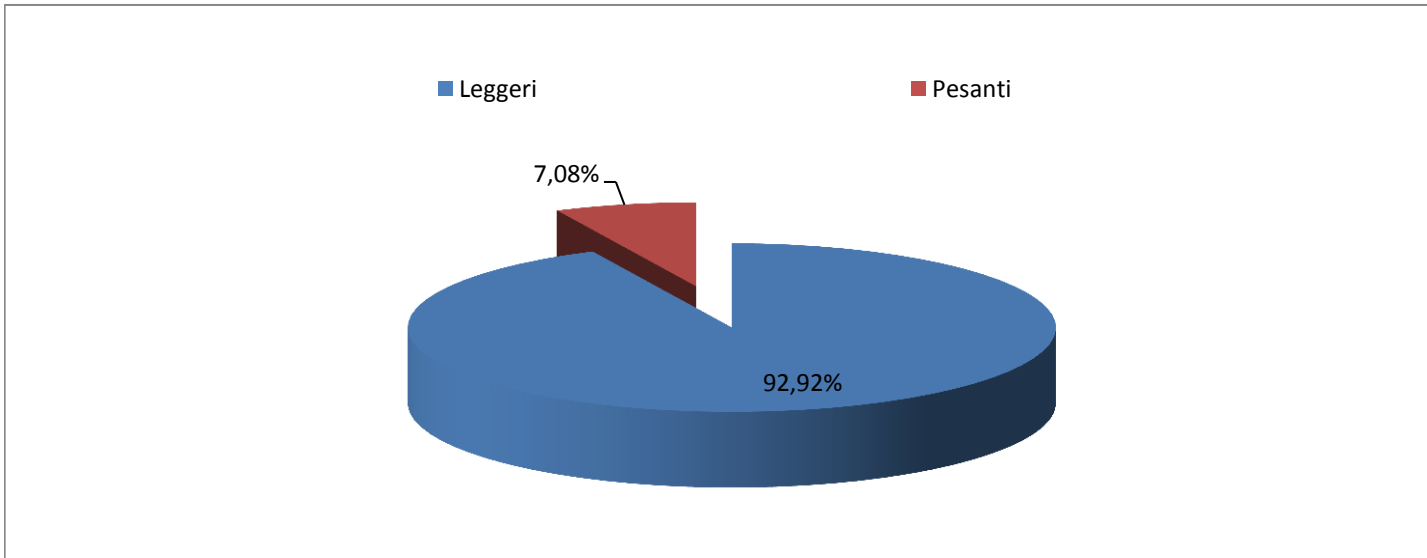
MEDIA FERIALE

FASCIA ORARIA	Leggeri	Pesanti	Totale
00.00-01.00	196	2	198
01.00-02.00	83	4	87
02.00-03.00	61	6	67
03.00-04.00	81	18	99
04.00-05.00	112	21	132
05.00-06.00	252	48	300
06.00-07.00	646	123	770
07.00-08.00	1314	134	1449
08.00-09.00	1431	111	1542
09.00-10.00	1144	123	1267
10.00-11.00	1149	124	1273
11.00-12.00	1189	114	1303
12.00-13.00	1275	95	1370
13.00-14.00	1206	100	1306
14.00-15.00	1290	121	1411
15.00-16.00	1247	117	1364
16.00-17.00	1275	104	1380
17.00-18.00	1470	77	1547
18.00-19.00	1569	54	1622
19.00-20.00	1282	32	1315
20.00-21.00	925	21	946
21.00-22.00	577	10	587
22.00-23.00	501	9	511
23.00-00.00	437	8	445
TGM 00,00 - 24,00	20713	1577	22291
TGM diurno 07,00 - 19,00	15559	1274	16833
TGM notturno 19,00 - 07,00	5154	303	5458

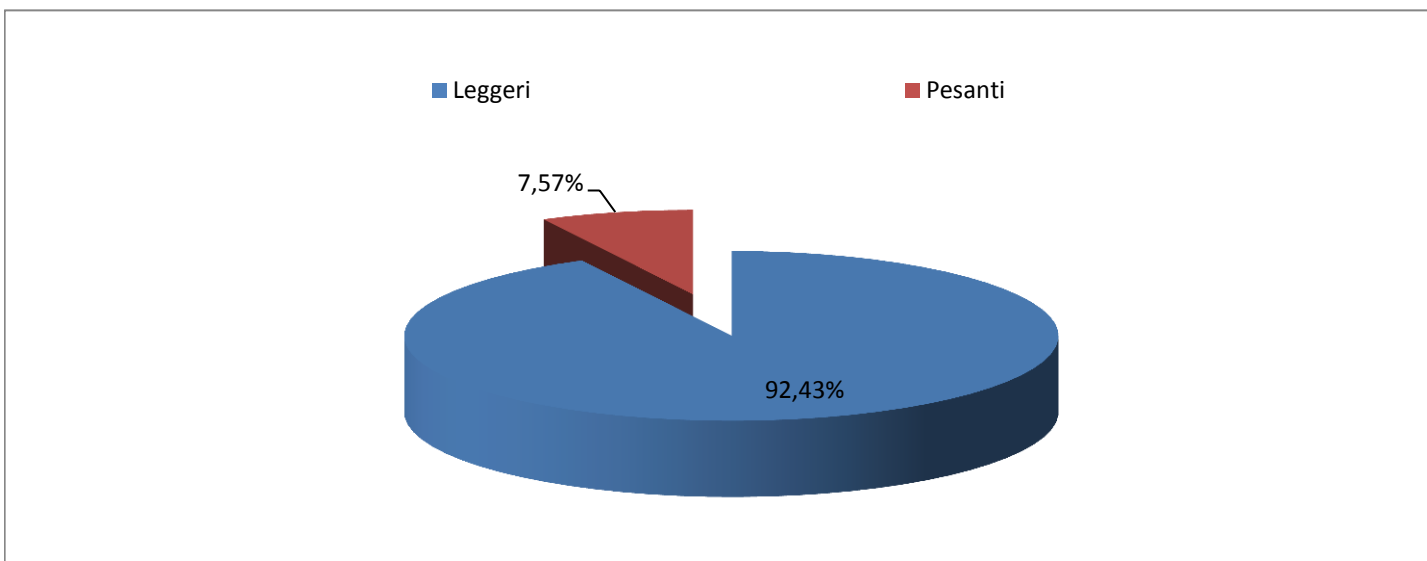
COMPOSIZIONE TRAFFICO

FASCIA ORARIA	Leggeri	Pesanti	Totale
00.00-01.00	99,09%	0,91%	100%
01.00-02.00	95,19%	4,81%	100%
02.00-03.00	91,04%	8,96%	100%
03.00-04.00	81,49%	18,51%	100%
04.00-05.00	84,44%	15,56%	100%
05.00-06.00	83,94%	16,06%	100%
06.00-07.00	83,97%	16,03%	100%
07.00-08.00	90,72%	9,28%	100%
08.00-09.00	92,81%	7,19%	100%
09.00-10.00	90,29%	9,71%	100%
10.00-11.00	90,25%	9,75%	100%
11.00-12.00	91,23%	8,77%	100%
12.00-13.00	93,09%	6,91%	100%
13.00-14.00	92,34%	7,66%	100%
14.00-15.00	91,44%	8,56%	100%
15.00-16.00	91,42%	8,58%	100%
16.00-17.00	92,45%	7,55%	100%
17.00-18.00	95,01%	4,99%	100%
18.00-19.00	96,70%	3,30%	100%
19.00-20.00	97,54%	2,46%	100%
20.00-21.00	97,76%	2,24%	100%
21.00-22.00	98,33%	1,67%	100%
22.00-23.00	98,16%	1,84%	100%
23.00-00.00	98,20%	1,80%	100%
TGM 00,00 - 24,00	92,92%	7,08%	100%
TGM diurno 07,00 - 19,00	92,43%	7,57%	100%
TGM notturno 19,00 - 07,00	94,44%	5,56%	100%

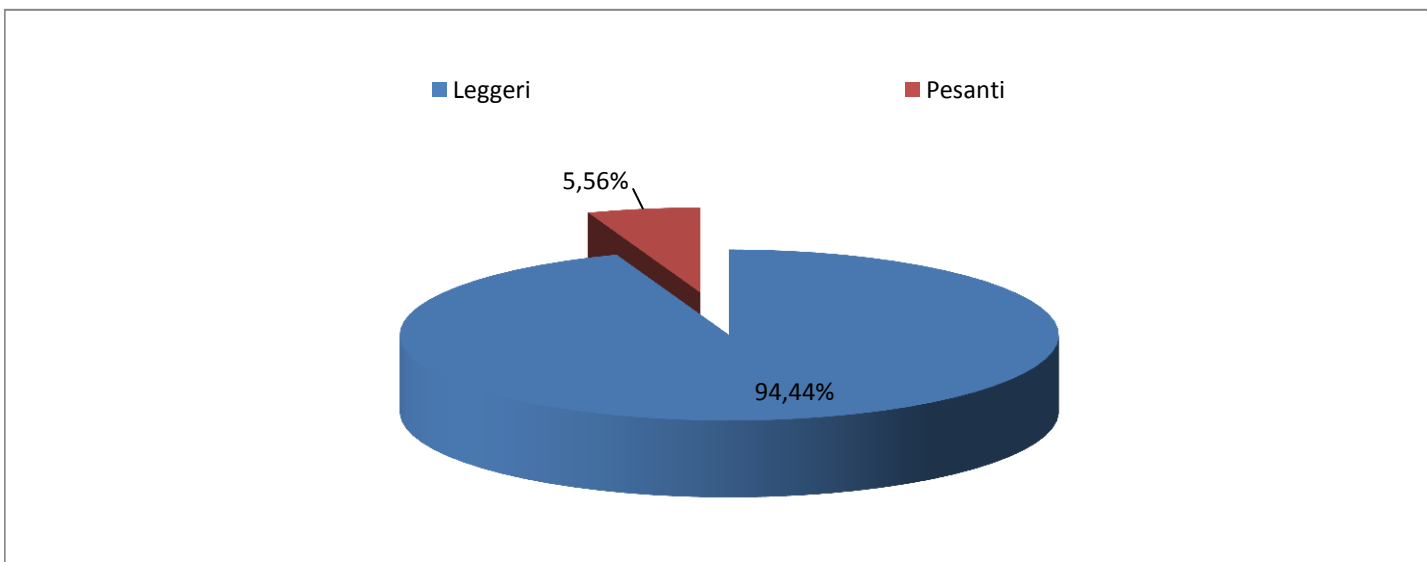
TGM FERIALE - COMPOSIZIONE DEL TRAFFICO



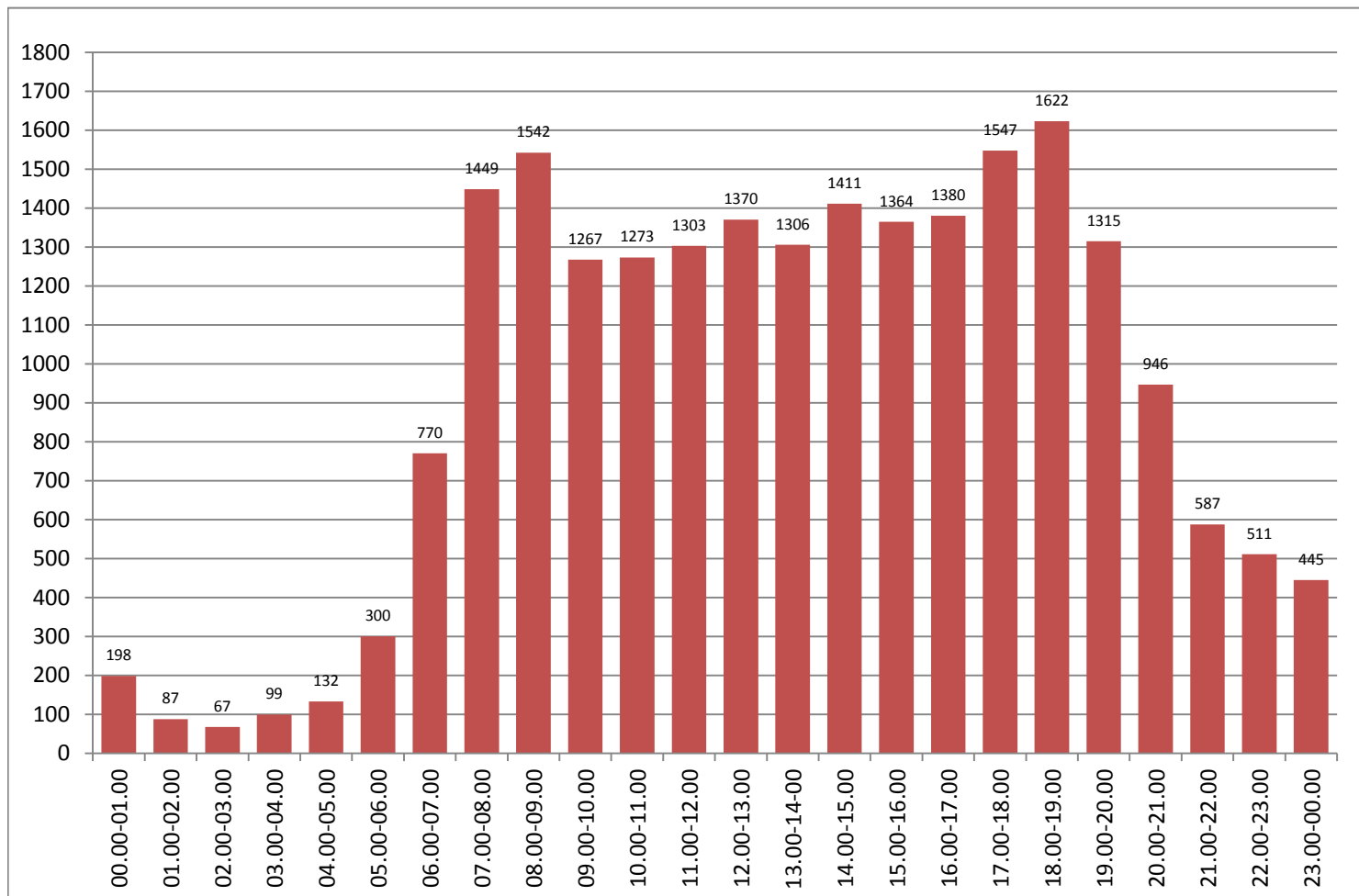
TGM FERIALE DIURNO - COMPOSIZIONE DEL TRAFFICO



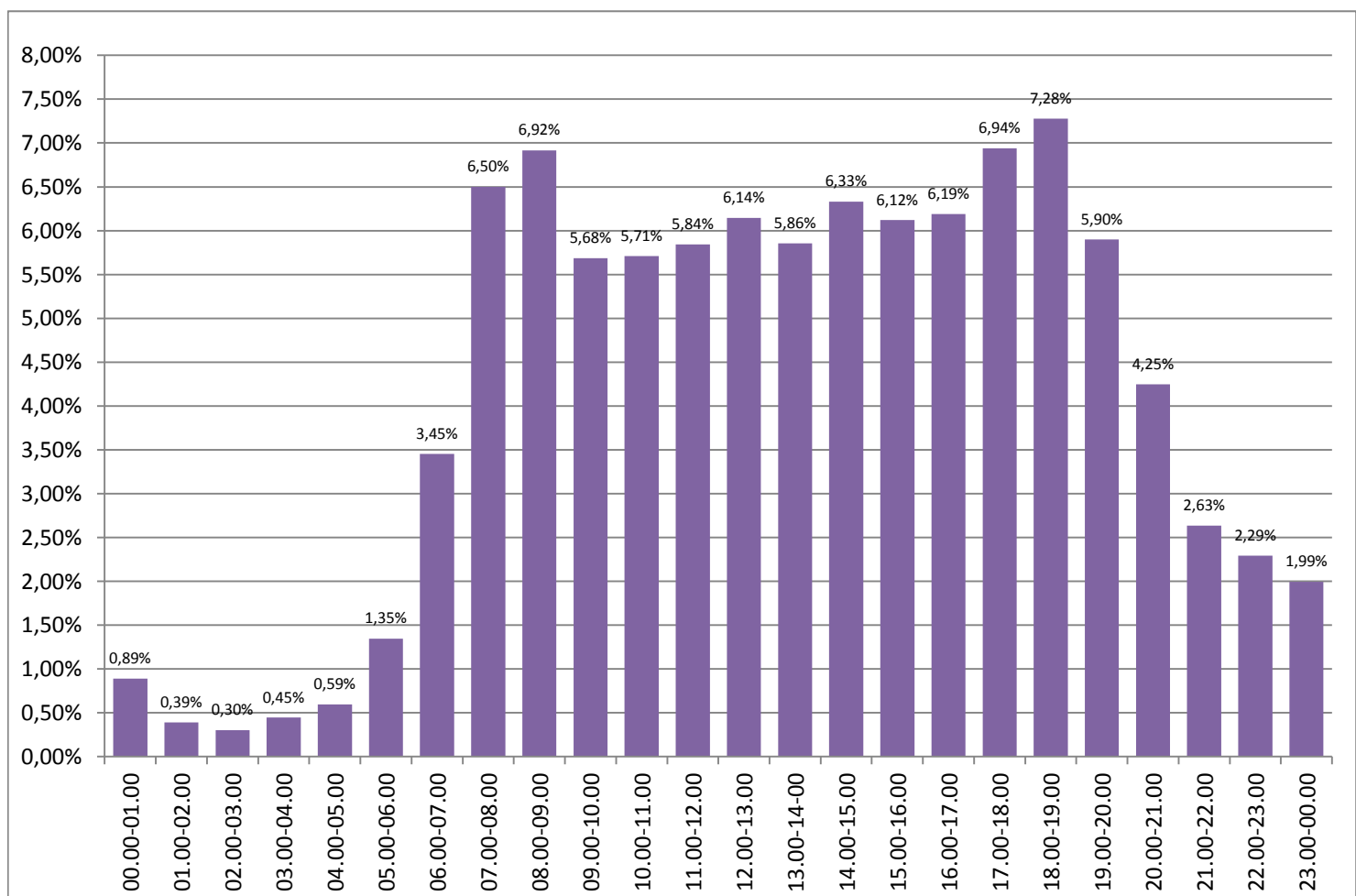
TGM FERIALE NOTTURNO - COMPOSIZIONE DEL TRAFFICO



ANDAMENTO DEI FLUSSI VEICOLARI NEL CORSO DEL GIORNO MEDIO FERIALE



INCIDENZA % DEL TRAFFICO NELLE DIVERSE ORE DEL GIORNO MEDIO FERIALE



CITTA' DI TREVISO

CENSIMENTO DEI FLUSSI VEICOLARI

PERIODO: da venerdì 19 a domenica 28 febbraio 2016
 SEZIONE: 06
 DIRETTRICE: SR 515
 APPARECCHIATURA: Radar SDR

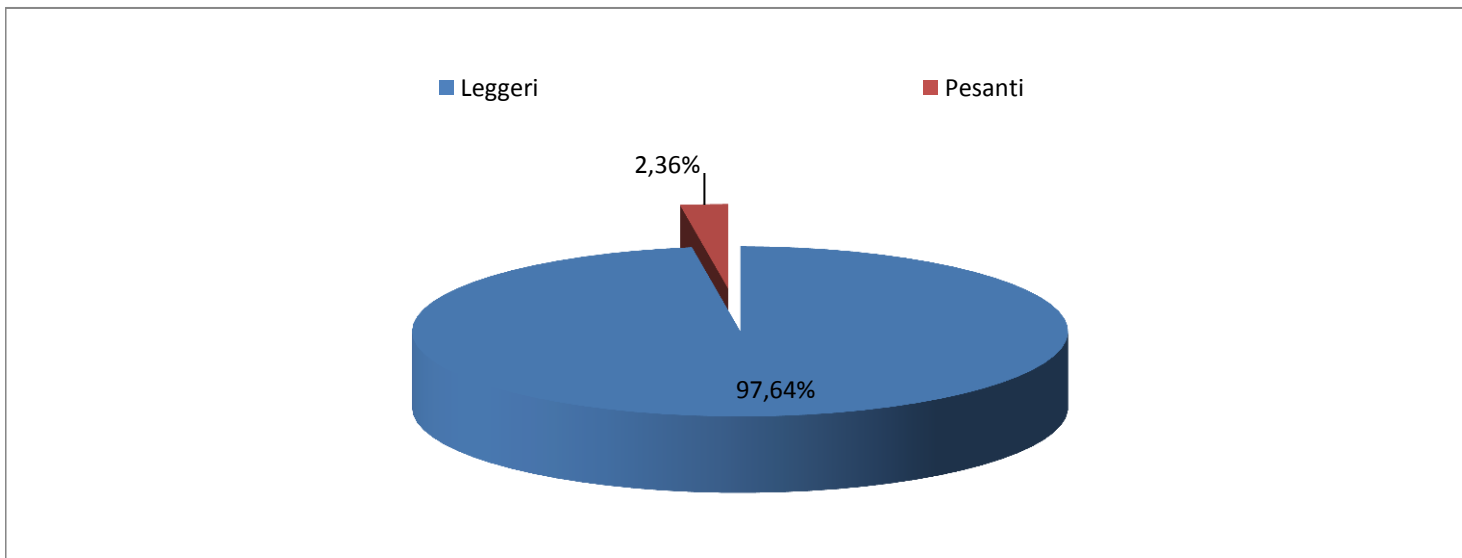
MEDIA FINE SETTIMANA

FASCIA ORARIA	Leggeri	Pesanti	Totale
00.00-01.00	587	2	589
01.00-02.00	331	1	332
02.00-03.00	194	6	200
03.00-04.00	163	1	164
04.00-05.00	113	17	130
05.00-06.00	137	24	160
06.00-07.00	301	19	319
07.00-08.00	552	43	595
08.00-09.00	788	47	835
09.00-10.00	994	20	1014
10.00-11.00	1043	19	1062
11.00-12.00	1119	13	1132
12.00-13.00	1198	20	1217
13.00-14.00	907	19	926
14.00-15.00	1251	38	1289
15.00-16.00	1156	18	1174
16.00-17.00	1279	15	1293
17.00-18.00	1271	50	1321
18.00-19.00	1182	18	1200
19.00-20.00	1209	35	1244
20.00-21.00	795	15	810
21.00-22.00	680	3	683
22.00-23.00	635	6	641
23.00-00.00	533	0	533
TGM 00,00 - 24,00	18411	445	18856
TGM diurno 07,00 - 19,00	12736	317	13053
TGM notturno 19,00 - 07,00	5675	128	5803

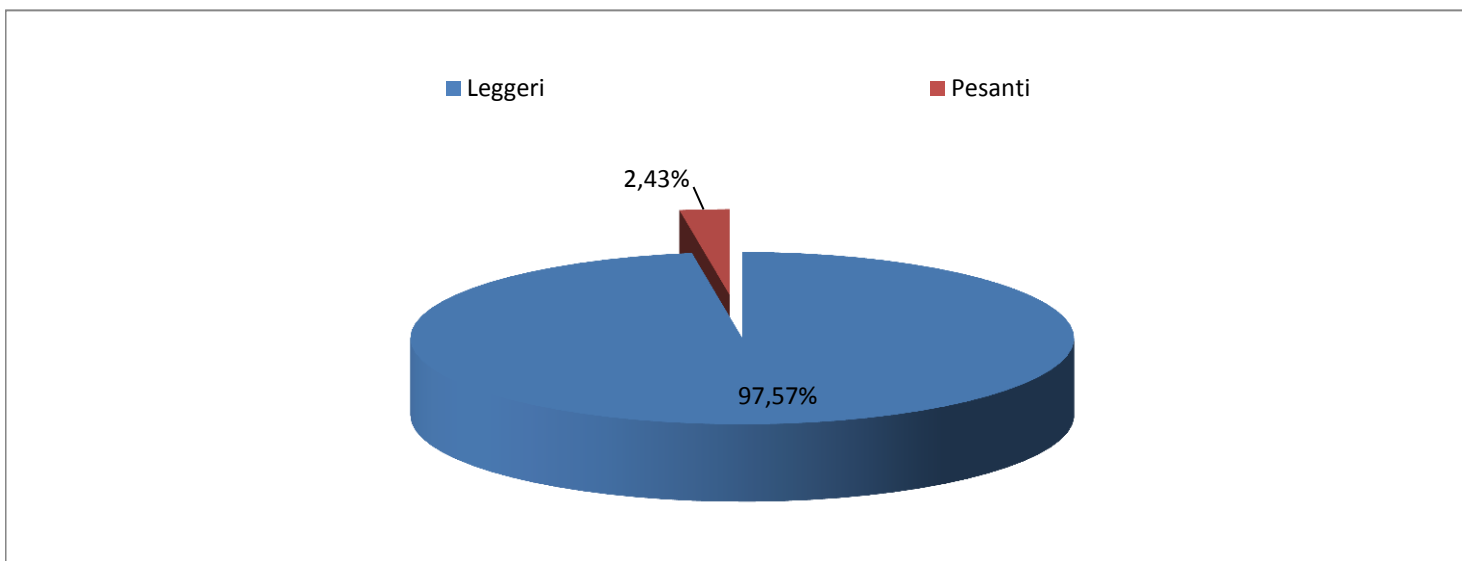
COMPOSIZIONE TRAFFICO

FASCIA ORARIA	Leggeri	Pesanti	Totale
00.00-01.00	99,75%	0,25%	100%
01.00-02.00	99,70%	0,30%	100%
02.00-03.00	97,00%	3,00%	100%
03.00-04.00	99,39%	0,61%	100%
04.00-05.00	86,87%	13,13%	100%
05.00-06.00	85,31%	14,69%	100%
06.00-07.00	94,20%	5,80%	100%
07.00-08.00	92,85%	7,15%	100%
08.00-09.00	94,43%	5,57%	100%
09.00-10.00	98,03%	1,97%	100%
10.00-11.00	98,21%	1,79%	100%
11.00-12.00	98,85%	1,15%	100%
12.00-13.00	98,40%	1,60%	100%
13.00-14.00	97,95%	2,05%	100%
14.00-15.00	97,09%	2,91%	100%
15.00-16.00	98,47%	1,53%	100%
16.00-17.00	98,88%	1,12%	100%
17.00-18.00	96,21%	3,79%	100%
18.00-19.00	98,54%	1,46%	100%
19.00-20.00	97,19%	2,81%	100%
20.00-21.00	98,15%	1,85%	100%
21.00-22.00	99,56%	0,44%	100%
22.00-23.00	99,06%	0,94%	100%
23.00-00.00	100,00%	0,00%	100%
TGM 00,00 - 24,00	97,64%	2,36%	100%
TGM diurno 07,00 - 19,00	97,57%	2,43%	100%
TGM notturno 19,00 - 07,00	97,80%	2,20%	100%

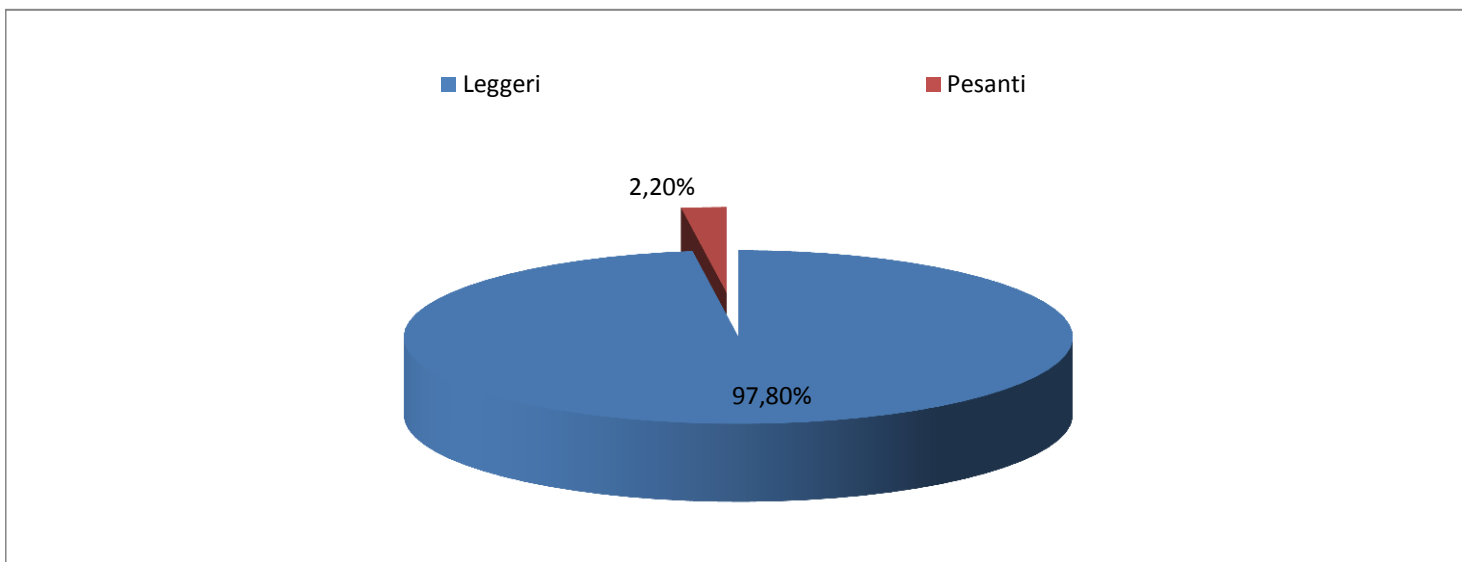
TGM FINE SETTIMANA - COMPOSIZIONE DEL TRAFFICO



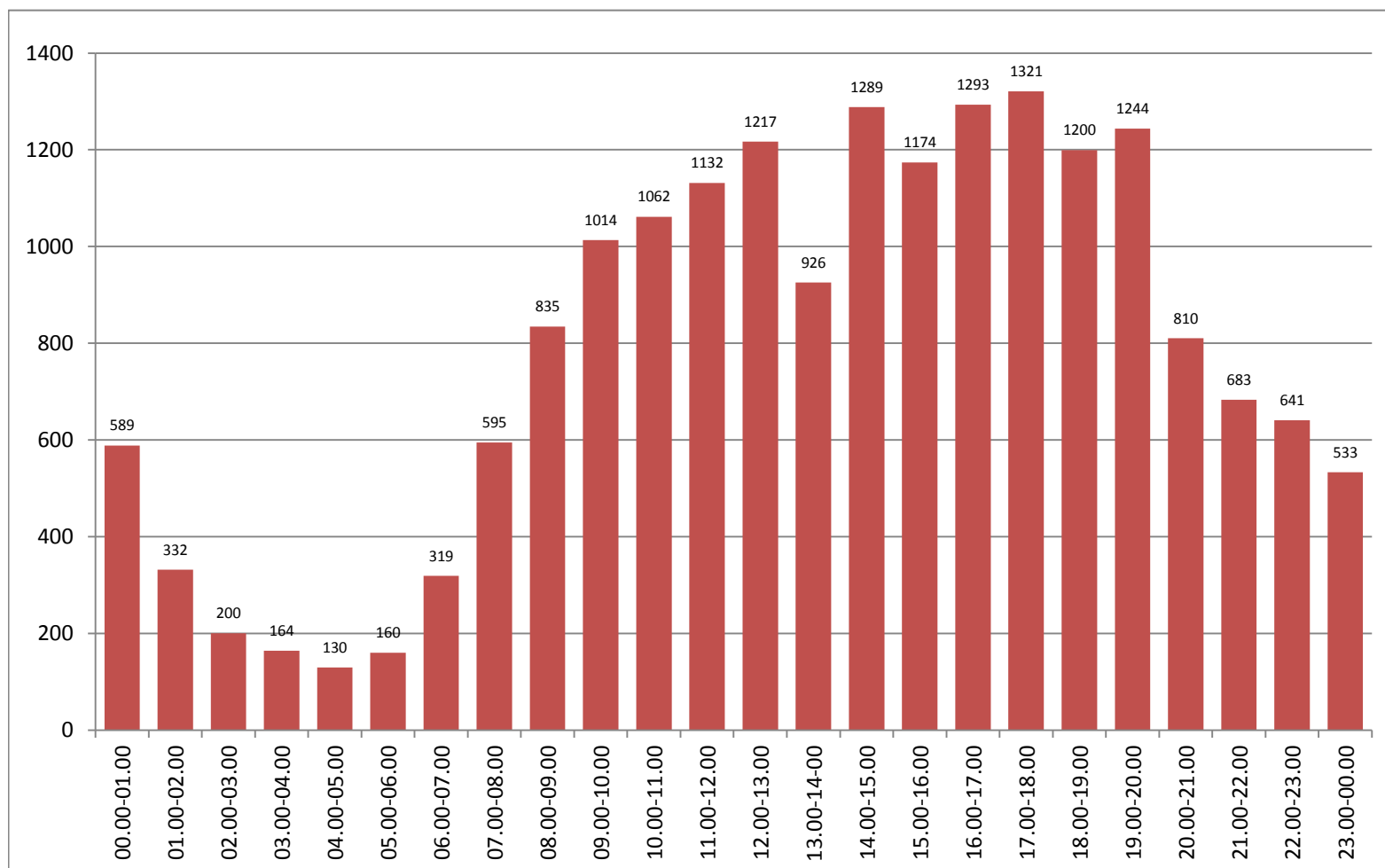
TGM DIURNO FINE SETTIMANA - COMPOSIZIONE DEL TRAFFICO



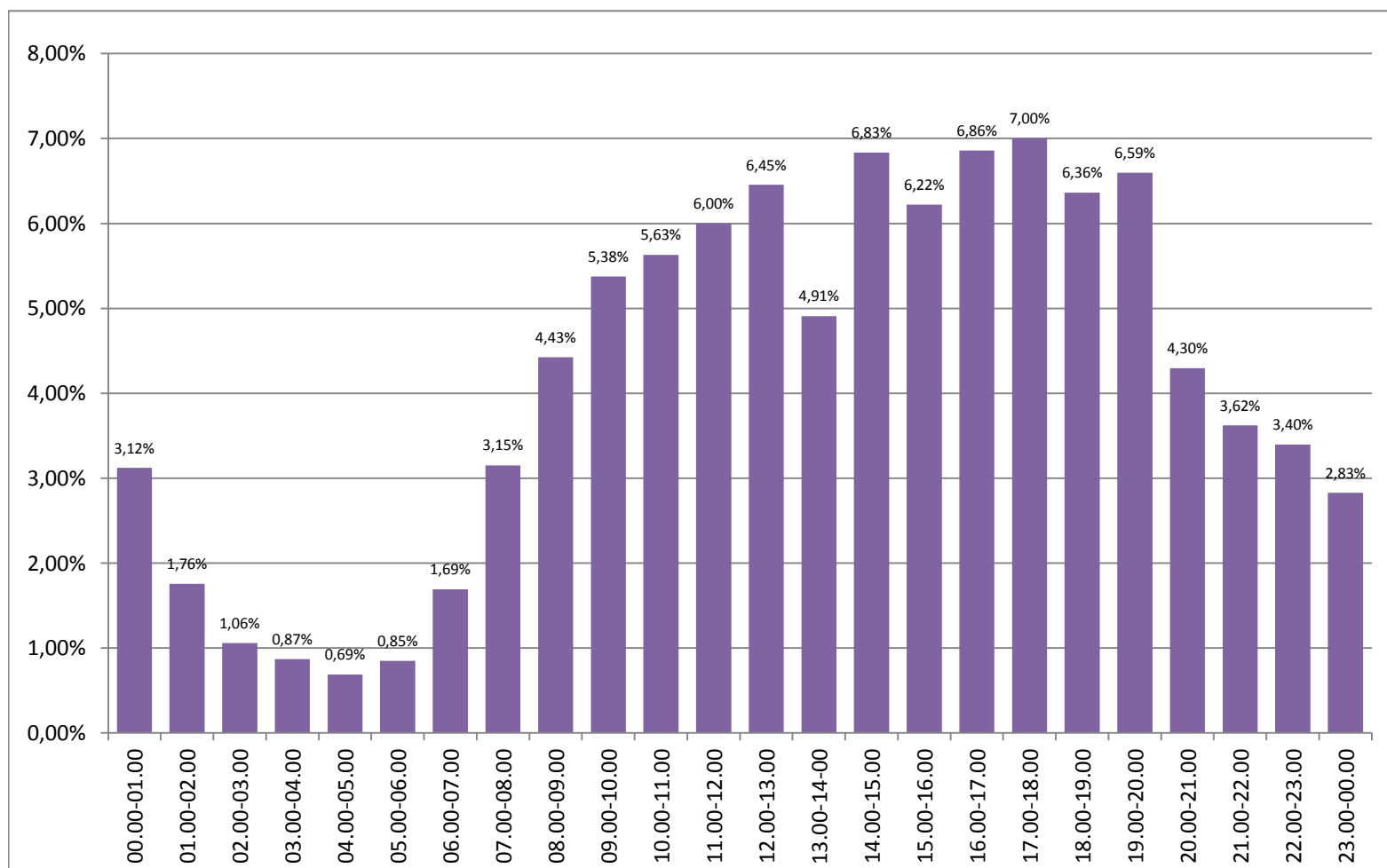
TGM NOTTURNO FINE SETTIMANA - COMPOSIZIONE DEL TRAFFICO



ANDAMENTO DEI FLUSSI VEICOLARI NEL CORSO DEL FINE SETTIMANA



INCIDENZA % DEL TRAFFICO NELLE DIVERSE ORE DEL FINE SETTIMANA



CITTA' DI TREVISO

CENSIMENTO DEI FLUSSI VEICOLARI

PERIODO:

da venerdì 19 a domenica 28 febbraio 2016

SEZIONE:

06

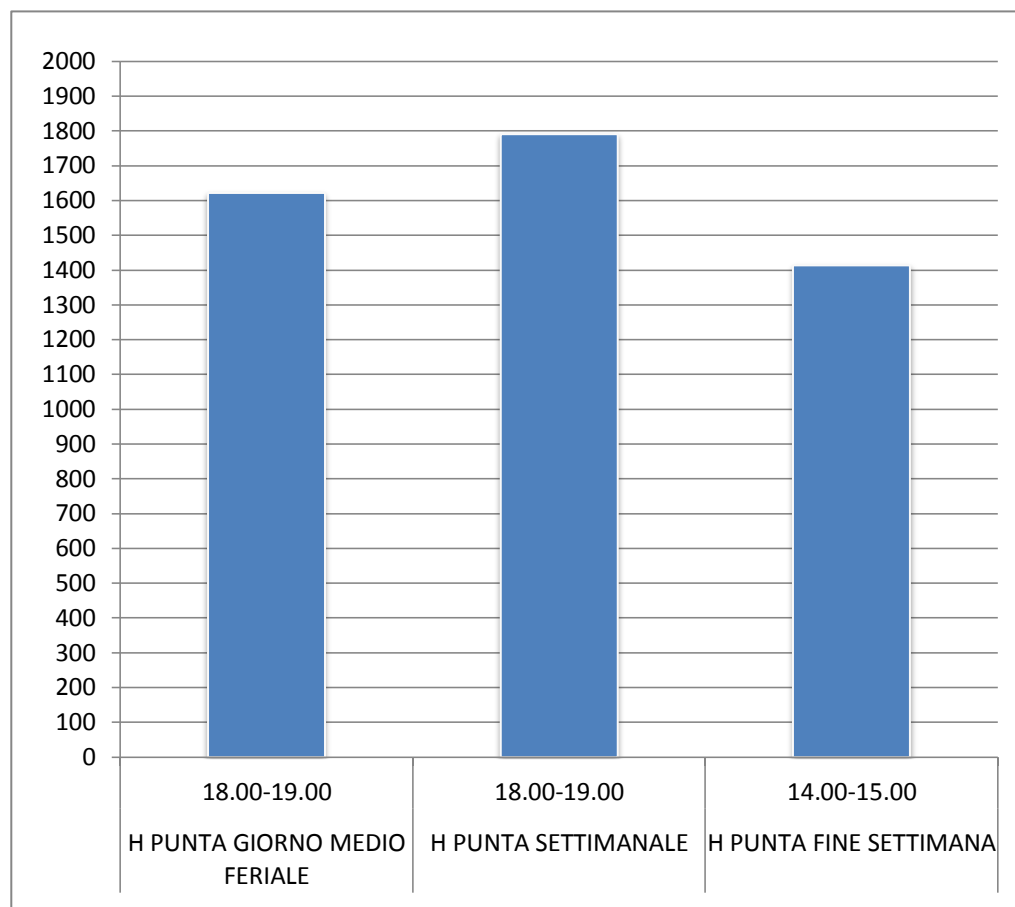
DIRETTRICE:

SR 515

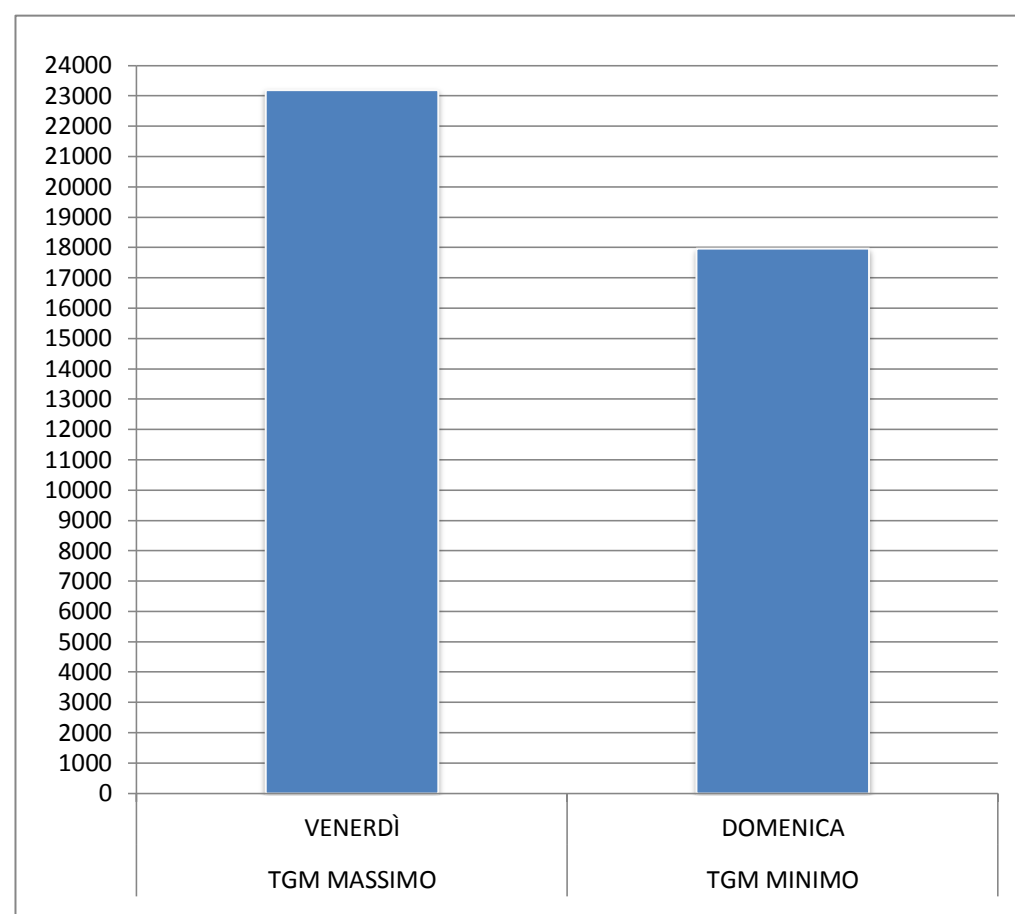
APPARECCHIATURA:

Radar SDR

	FLUSSO TOTALE	FASCIA ORARIA
H PUNTA GIORNO MEDIO FERIALE	1622	18.00-19.00
H PUNTA SETTIMANALE	1791	18.00-19.00
H PUNTA FINE SETTIMANA	1414	14.00-15.00
H MORBIDA GIORNO MEDIO FERIALE	67	02.00-03.00
H MORBIDA SETTIMANALE	49	02.00-03.00
H MORBIDA FINE SETTIMANA	76	05.00-06.00



	FLUSSO TOTALE	GIORNO
TGM MASSIMO	23203	VENERDÌ
TGM MINIMO	17969	DOMENICA
TGM DIURNO MASSIMO	17089	MARTEDÌ
TGM DIURNO MINIMO	12448	DOMENICA
TGM NOTTURNO MASSIMO	6477	VENERDÌ
TGM NOTTURNO MINIMO	5040	LUNEDÌ



CITTA' DI TREVISO



CENSIMENTO DEI FLUSSI VEICOLARI

PERIODO: da venerdì 19 a domenica 28 febbraio 2016

ID SEZIONE: 07 **STRADA:** Via le Canevare **CITTA':** TREVISO

APPARECCHIATURA: Radar SDR



CITTA' DI TREVISO

CENSIMENTO DEI FLUSSI VEICOLARI

PERIODO:

da venerdì 19 a domenica 28 febbraio 2016

SEZIONE:

07

DIREZIONE:

APPARECCHIATURA:

Radar SDR

FASCIA ORARIA	Venerdì			Sabato			Domenica			Lunedì			Martedì			Mercoledì			Giovedì			Venerdì			Sabato			Domenica			MEDIA FERIALE		
	LEGG	PES	Totale	LEGG	PES	Totale	LEGG	PES	Totale	LEGG	PES	Totale	LEGG	PES	Totale	LEGG	PES	Totale	LEGG	PES	Totale	LEGG	PES	Totale	LEGG	PES	Totale	LEGG	PES	Totale	LEGG	PES	Totale
00.00-01.00	5	0	5	6	0	6	9	0	9	1	0	1	1	0	1	0	0	0	5	0	5	3	0	3	6	0	6	2	0	2	2	0	2
01.00-02.00	1	0	1	4	0	4	2	0	2	0	0	0	1	0	1	1	0	1	5	0	5	1	0	1	4	0	4	4	0	4	2	0	2
02.00-03.00	0	0	0	1	0	1	1	0	1	0	0	0	0	0	0	0	0	0	0	0	0	0	0	3	0	3	4	0	4	0	0	0	
03.00-04.00	0	0	0	0	0	0	1	0	1	1	0	1	0	0	0	0	0	0	1	0	1	0	0	0	0	0	0	13	0	13	0	0	0
04.00-05.00	1	0	1	2	0	2	0	0	0	1	0	1	0	0	0	1	0	1	0	0	0	1	0	1	0	0	0	1	0	1	1	0	1
05.00-06.00	2	0	2	5	0	5	1	0	1	5	0	5	4	0	4	2	0	2	5	0	5	3	0	3	4	0	4	1	0	1	4	0	4
06.00-07.00	14	0	14	30	1	31	3	0	3	13	0	13	27	0	27	11	0	11	8	1	9	11	0	11	21	0	21	2	0	2	14	0	14
07.00-08.00	47	1	48	60	0	60	26	0	26	43	0	43	51	1	52	40	2	42	23	0	23	39	1	40	66	1	67	22	1	23	39	1	40
08.00-09.00	77	2	79	47	5	52	56	3	59	68	5	73	83	3	86	83	4	87	61	2	63	69	2	71	63	4	67	72	2	74	73	3	76
09.00-10.00	41	0	41	33	1	34	41	2	43	52	1	53	46	3	49	33	2	35	39	2	41	35	2	37	26	1	27	20	0	20	41	2	43
10.00-11.00	61	3	64	40	0	40	25	0	25	64	2	66	72	2	74	44	0	44	47	1	48	66	0	66	40	1	41	11	0	11	59	1	60
11.00-12.00	100	1	101	100	1	101	63	1	64	87	0	87	126	0	126	57	1	58	85	1	86	85	2	87	58	2	60	37	0	37	88	1	89
12.00-13.00	120	0	120	118	2	120	61	1	62	113	1	114	144	0	144	88	1	89	78	0	78	103	1	104	94	1	95	67	2	69	105	1	106
13.00-14.00	104	2	106	89	2	91	33	2	35	102	2	104	101	2	103	71	2	73	51	0	51	97	2	99	96	2	98	69	1	70	84	2	86
14.00-15.00	46	1	47	64	0	64	87	1	88	45	1	46	62	1	63	60	1	61	35	0	35	49	3	52	74	3	77	67	0	67	50	1	51
15.00-16.00	55	1	56	50	0	50	84	0	84	53	0	53	53	1	54	56	0	56	60	1	61	58	0	58	34	1	35	62	1	63	56	0	56
16.00-17.00	61	3	64	102	1	103	105	2	107	97	2	99	96	1	97	68	3	71	117	2	119	73	6	79	96	1	97	92	0	92	90	3	93
17.00-18.00	100	1	101	96	2	98	30	0	30	79	0	79	86	0	86	61	0	61	101	1	102	79	0	79	103	2	105	46	1	47	81	0	81
18.00-19.00	56	0	56	25	1	26	15	0	15	52	0	52	68	0	68	71	0	71	73	1	74	61	0	61	48	0	48	17	0	17	65	0	65
19.00-20.00	54	1	55	16	0	16	7	0	7	51	0	51	45	0	45	35	0	35	48	1	49	39	1	40	15	0	15	10	0	10	44	0	44
20.00-21.00	29	0	29	14	0	14	35	0	35	82	1	83	30	1	31	19	1	20	37	0	37	48	1	49	9	0	9	9	0	9	43	1	44
21.00-22.00	40	2	42	31	1	32	43	0	43	25	0	25	29	0	29	18	1	19	46	1	47	36	1	37	30	0	30	31	1	32	31	1	31
22.00-23.00	44	0	44	36	0	36	45	1	46	35	1	36	50	1	51	47	1	48	26	1	27	24	0	24	26	1	27	32	0	32	36	1	37
23.00-00.00	6	0	6	0	0	0	3	0	3	8	0	8	10	0	10	6	0	6	1	0	1	10	0	10	11	0	11	8	0	8	7	0	7
TGM 00,00 - 24,00	1064	18	1082	969	17	986	776	13	789	1077	16	1093	1185	16	1201	872	19	891	952	15	967	990	22	1012	927	20	947	699	9	708	1015	18	1033
TGM diurno 07,00 - 19,00	868	15	883	824	15	839	626	12	638	855	14	869	988	14	1002	732	16	748	770	11	781	814	19	833	798	19	817	582	8	590	832	15	847
TGM notturno 19,00 - 07,00	196	3	199	145	2	147	150	1	151	222	2	224	197	2	199	140	3	143	182	4	186	176	3	179	129	1	130	117	1	118	183	3	186

CITTA' DI TREVISO

CENSIMENTO DEI FLUSSI VEICOLARI

PERIODO:

da venerdì 19 a domenica 28 febbraio 2016

SEZIONE:

07

DIREZIONE:

APPARECCHIATURA:

Radar SDR

FASCIA ORARIA	Venerdì			Sabato			Domenica			Lunedì			Martedì			Mercoledì			Giovedì			Venerdì			Sabato			Domenica			MEDIA FERIALE		
	LEGG	PES	Totale	LEGG	PES	Totale	LEGG	PES	Totale	LEGG	PES	Totale	LEGG	PES	Totale	LEGG	PES	Totale	LEGG	PES	Totale	LEGG	PES	Totale	LEGG	PES	Totale	LEGG	PES	Totale	LEGG	PES	Totale
00.00-01.00	2	0	2	4	0	4	3	0	3	1	0	1	1	0	1	0	0	0	4	0	4	2	0	2	7	0	9	6	0	6	2	0	2
01.00-02.00	0	0	0	3	0	3	2	0	2	0	0	0	0	0	0	0	0	0	3	0	3	0	0	0	3	0	16	2	0	2	1	0	1
02.00-03.00	0	0	0	1	0	1	0	0	0	0	0	0	0	0	0	0	0	0	0	0	0	0	0	1	0	2	0	0	0	0	0	0	
03.00-04.00	0	0	0	0	0	0	2	0	2	0	0	0	1	0	1	0	0	0	0	0	0	0	0	2	0	39	5	0	5	0	0	0	
04.00-05.00	1	0	1	2	0	2	1	0	1	1	0	1	1	0	1	0	0	0	1	0	1	2	0	2	1	0	4	1	0	1	1	0	1
05.00-06.00	5	0	5	9	1	10	2	0	2	9	0	9	10	0	10	4	0	4	5	1	6	5	0	5	10	0	29	3	0	3	7	0	7
06.00-07.00	29	1	30	73	3	76	18	3	21	39	5	44	49	0	49	28	1	29	30	1	31	26	2	28	68	1	4	28	0	28	34	2	36
07.00-08.00	78	2	80	57	0	57	51	2	53	61	2	63	74	0	74	90	2	92	46	2	48	71	1	72	57	1	2	67	1	68	68	1	70
08.00-09.00	109	8	117	45	3	48	50	1	51	103	8	111	96	9	105	122	5	127	90	5	95	109	7	116	51	2	16	39	0	39	104	7	111
09.00-10.00	80	3	83	40	0	40	26	0	26	72	3	75	81	0	81	47	0	47	61	1	62	66	2	68	46	0	158	32	0	32	65	1	67
10.00-11.00	93	3	96	88	1	89	67	0	67	82	2	84	126	4	130	53	1	54	67	2	69	76	3	79	88	3	234	33	1	34	81	2	83
11.00-12.00	97	2	99	113	3	116	60	2	62	102	2	104	163	2	165	87	1	88	82	3	85	106	2	108	84	4	128	66	1	67	108	2	110
12.00-13.00	123	2	125	109	3	112	60	1	61	71	3	74	102	0	102	65	3	68	39	0	39	81	0	81	103	0	100	58	0	58	72	1	73
13.00-14.00	61	1	62	67	1	68	78	0	78	60	1	61	68	1	69	69	0	69	42	1	43	54	3	57	47	2	137	61	0	61	59	1	60
14.00-15.00	63	2	65	34	0	34	64	1	65	52	1	53	75	1	76	52	2	54	76	1	77	67	2	69	88	2	290	55	0	55	64	1	66
15.00-16.00	79	2	81	91	1	92	105	1	106	94	1	95	104	2	106	95	0	95	99	4	103	91	3	94	62	1	336	73	2	75	97	2	99
16.00-17.00	80	1	81	103	2	105	61	0	61	75	4	79	87	2	89	60	1	61	130	1	131	85	1	86	97	1	217	54	1	55	87	2	89
17.00-18.00	48	3	51	41	1	42	10	0	10	45	0	45	51	1	52	35	1	36	64	1	65	35	3	38	51	0	133	21	1	22	46	1	47
18.00-19.00	37	0	37	17	1	18	12	0	12	38	0	38	59	0	59	30	0	30	44	1	45	55	1	56	19	0	43	15	0	15	45	0	46
19.00-20.00	21	0	21	18	0	18	20	0	20	53	1	54	21	0	21	15	0	15	27	0	27	22	1	23	14	0	41	14	0	14	28	0	28
20.00-21.00	35	1	36	27	1	28	22	0	22	43	0	43	31	0	31	11	0	11	41	0	41	36	0	36	22	0	23	16	0	16	32	0	32
21.00-22.00	52	0	52	32	0	32	33	1	34	29	0	29	28	1	29	38	1	39	27	2	29	33	1	34	29	0	11	23	1	24	31	1	32
22.00-23.00	12	0	12	7	0	7	10	0	10	11	1	12	8	1	9	12	1	13	7	1	8	12	0	12	13	1	8	12	0	12	10	1	11
23.00-00.00	8	0	8	2	0	2	3	0	3	3	0	3	4	0	4	4	0	4	2	0	2	5	0	5	9	0	4	2	0	2	4	0	4
TGM 00,00 - 24,00	1113	31	1144	983	21	1004	760	12	772	1044	34	1078	1240	24	1264	917	19	936	987	27	1014	1039	32	1071	972	18	1984	686	8	694	1045	27	1073
TGM diurno 07,00 - 19,00	948	29	977	805	16	821	644	8	652	855	27	882	1086	22	1108	805	16	821	840	22	862	896	28	924	793	16	809	574	7	581	896	23	919
TGM notturno 19,00 - 07,00	165	2	167	178	5	183	116	4	120	189	7	196	154	2	156	112	3	115	147	5	152	143	4	147	179	2	1175	112	1	113	149	4	153

CITTA' DI TREVISO

CENSIMENTO DEI FLUSSI VEICOLARI

PERIODO:

da venerdì 19 a domenica 28 febbraio 2016

SEZIONE:

07

DIREZIONE:

Bidirezionale

APPARECCHIATURA:

Radar SDR

FASCIA ORARIA	Venerdì			Sabato			Domenica			Lunedì			Martedì			Mercoledì			Giovedì			Venerdì			Sabato			Domenica			MEDIA FERIALE		
	LEGG	PES	Totale	LEGG	PES	Totale	LEGG	PES	Totale	LEGG	PES	Totale	LEGG	PES	Totale	LEGG	PES	Totale	LEGG	PES	Totale	LEGG	PES	Totale	LEGG	PES	Totale	LEGG	PES	Totale	LEGG	PES	Totale
00.00-01.00	7	0	7	10	0	10	12	0	12	2	0	2	2	0	2	0	0	0	9	0	9	5	0	5	13	0	13	8	0	8	4	0	4
01.00-02.00	1	0	1	7	0	7	4	0	4	0	0	0	1	0	1	1	0	1	8	0	8	1	0	1	7	0	7	6	0	6	2	0	2
02.00-03.00	0	0	0	2	0	2	1	0	1	0	0	0	0	0	0	0	0	0	0	0	0	0	0	4	0	4	4	0	4	0	0	0	
03.00-04.00	0	0	0	0	0	0	3	0	3	1	0	1	1	0	1	0	0	0	1	0	1	0	0	2	0	2	18	0	18	1	0	1	
04.00-05.00	2	0	2	4	0	4	1	0	1	2	0	2	1	0	1	1	0	1	1	0	1	3	0	3	1	0	1	2	0	2	2	0	2
05.00-06.00	7	0	7	14	1	15	3	0	3	14	0	14	14	0	14	6	0	6	10	1	11	8	0	8	14	0	14	4	0	4	10	0	11
06.00-07.00	43	1	44	103	4	107	21	3	24	52	5	57	76	0	76	39	1	40	38	2	40	37	2	39	89	1	90	30	0	30	48	2	50
07.00-08.00	125	3	128	117	0	117	77	2	79	104	2	106	125	1	126	130	4	134	69	2	71	110	2	112	123	2	125	89	2	91	108	2	110
08.00-09.00	186	10	196	92	8	100	106	4	110	171	13	184	179	12	191	205	9	214	151	7	158	178	9	187	114	6	120	111	2	113	177	10	187
09.00-10.00	121	3	124	73	1	74	67	2	69	124	4	128	127	3	130	80	2	82	100	3	103	101	4	105	72	1	73	52	0	52	106	3	110
10.00-11.00	154	6	160	128	1	129	92	0	92	146	4	150	198	6	204	97	1	98	114	3	117	142	3	145	128	4	132	44	1	45	139	3	143
11.00-12.00	197	3	200	213	4	217	123	3	126	189	2	191	289	2	291	144	2	146	167	4	171	191	4	195	142	6	148	103	1	104	196	3	199
12.00-13.00	243	2	245	227	5	232	121	2	123	184	4	188	246	0	246	153	4	157	117	0	117	184	1	185	197	1	198	125	2	127	177	2	179
13.00-14.00	165	3	168	156	3	159	111	2	113	162	3	165	169	3	172	140	2	142	93	1	94	151	5	156	143	4	147	130	1	131	143	3	146
14.00-15.00	109	3	112	98	0	98	151	2	153	97	2	99	137	2	139	112	3	115	111	1	112	116	5	121	162	5	167	122	0	122	115	3	117
15.00-16.00	134	3	137	141	1	142	189	1	190	147	1	148	157	3	160	151	0	151	159	5	164	149	3	152	96	2	98	135	3	138	153	2	155
16.00-17.00	141	4	145	205	3	208	166	2	168	172	6	178	183	3	186	128	4	132	247	3	250	158	7	165	193	2	195	146	1	147	178	5	182
17.00-18.00	148	4	152	137	3	140	40	0	40	124	0	124	137	1	138	96	1	97	165	2	167	114	3	117	154	2	156	67	2	69	127	1	129
18.00-19.00	93	0	93	42	2	44	27	0	27	90	0	90	127	0	127	101	0	101	117	2	119	116	1	117	67	0	67	32	0	32	110	1	111
19.00-20.00	75	1	76	34	0	34	27	0	27	104	1	105	66	0	66	50	0	50	75	1	76	61	2	63	29	0	29	24	0	24	71	1	72
20.00-21.00	64	1	65	41	1	42	57	0	57	125	1	126	61	1	62	30	1	31	78	0	78	84	1	85	31	0	31	25	0	25	76	1	76
21.00-22.00	92	2	94	63	1	64	76	1	77	54	0	54	57	1	58	56	2	58	73	3	76	69	2	71	59	0	59	54	2	56	62	2	63
22.00-23.00	56	0	56	43	0	43	55	1	56	46	2	48	58	2	60	59	2	61	33	2	35	36	0	36	39	2	41	44	0	44	46	2	48
23.00-00.00	14	0	14	2	0	2	6	0	6	11	0	11	14	0	14	10	0	10	3	0	3	15	0	15	20	0	20	10	0	10	11	0	11
TGM 00,00 - 24,00	2177	49	2226	1952	38	1990	1536	25	1561	2121	50	2171	2425	40	2465	1789	38	1827	1939	42	1981	2029	54	2083	1899	38	1937	1385	17	1402	2061	45	2105
TGM diurno 07,00 - 19,00	1816	44	1860	1629	31	1660	1270	20	1290	1710	41	1751	2074	36	2110	1537	32	1569	1610	33	1643	1710	47	1757	1591	35	1626	1156	15	1171	1728	38	1766
TGM notturno 19,00 - 07,00	361	5	366	323	7	330	266	5	271	411	9	420	351	4	355	252	6	258	329	9	338	319	7	326	308	3	311	229	2	231	332	7	339

CITTA' DI TREVISO

CENSIMENTO DEI FLUSSI VEICOLARI

PERIODO: da venerdì 19 a domenica 28 febbraio 2016
 SEZIONE: 07
 DIRETTRICE: Via le Canevare
 APPARECCHIATURA: Radar SDR

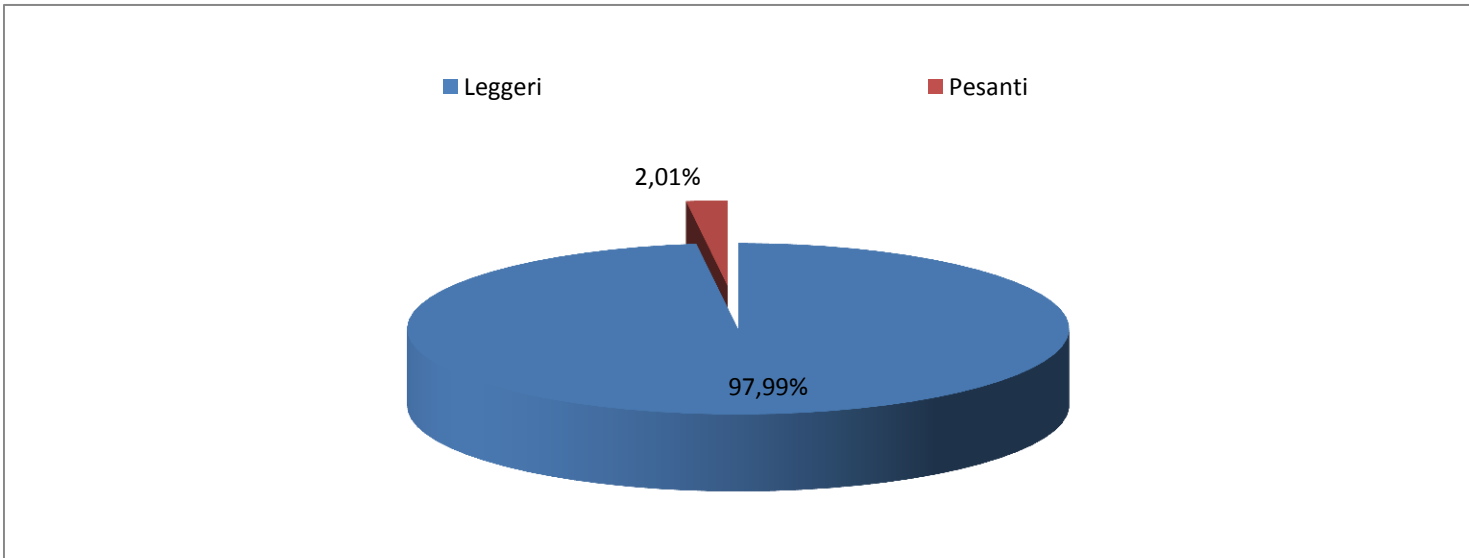
MEDIA SETTIMANALE

FASCIA ORARIA	Leggeri	Pesanti	Totale
00.00-01.00	6	0	6
01.00-02.00	3	0	3
02.00-03.00	1	0	1
03.00-04.00	3	0	3
04.00-05.00	2	0	2
05.00-06.00	10	0	10
06.00-07.00	52	2	53
07.00-08.00	107	2	109
08.00-09.00	158	8	167
09.00-10.00	94	2	96
10.00-11.00	124	3	127
11.00-12.00	175	3	178
12.00-13.00	172	2	174
13.00-14.00	141	3	144
14.00-15.00	122	3	125
15.00-16.00	142	2	144
16.00-17.00	175	4	179
17.00-18.00	122	2	124
18.00-19.00	93	0	93
19.00-20.00	58	1	59
20.00-21.00	62	1	63
21.00-22.00	60	1	62
22.00-23.00	45	1	46
23.00-00.00	12	0	12
TGM 00,00 - 24,00	1941	40	1981
TGM diurno 07,00 - 19,00	1627	34	1661
TGM notturno 19,00 - 07,00	314	6	320

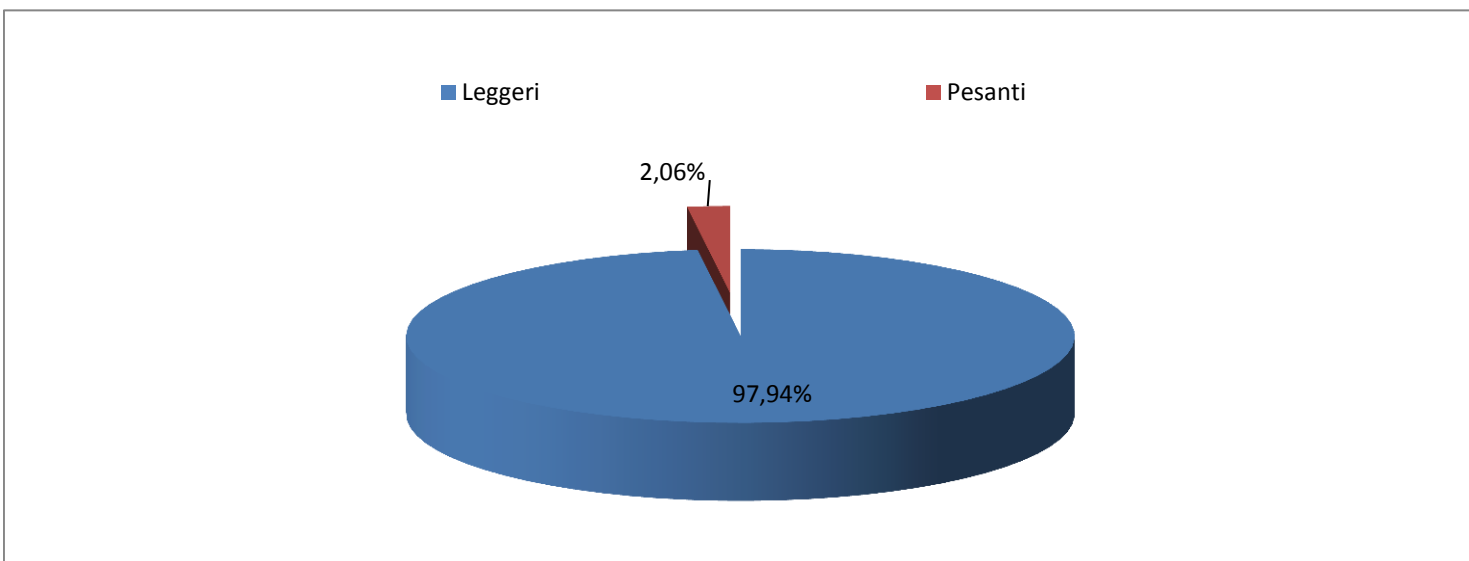
COMPOSIZIONE TRAFFICO

FASCIA ORARIA	Leggeri	Pesanti	Totale
00.00-01.00	100,00%	0,00%	100%
01.00-02.00	100,00%	0,00%	100%
02.00-03.00	100,00%	0,00%	100%
03.00-04.00	100,00%	0,00%	100%
04.00-05.00	100,00%	0,00%	100%
05.00-06.00	98,59%	1,41%	100%
06.00-07.00	97,04%	2,96%	100%
07.00-08.00	98,04%	1,96%	100%
08.00-09.00	95,03%	4,97%	100%
09.00-10.00	97,47%	2,53%	100%
10.00-11.00	97,53%	2,47%	100%
11.00-12.00	98,31%	1,69%	100%
12.00-13.00	99,01%	0,99%	100%
13.00-14.00	98,11%	1,89%	100%
14.00-15.00	97,94%	2,06%	100%
15.00-16.00	98,32%	1,68%	100%
16.00-17.00	97,92%	2,08%	100%
17.00-18.00	98,73%	1,27%	100%
18.00-19.00	99,54%	0,46%	100%
19.00-20.00	99,03%	0,97%	100%
20.00-21.00	99,09%	0,91%	100%
21.00-22.00	97,69%	2,31%	100%
22.00-23.00	96,92%	3,08%	100%
23.00-00.00	100,00%	0,00%	100%
TGM 00,00 - 24,00	97,99%	2,01%	100%
TGM diurno 07,00 - 19,00	97,94%	2,06%	100%
TGM notturno 19,00 - 07,00	98,21%	1,79%	100%

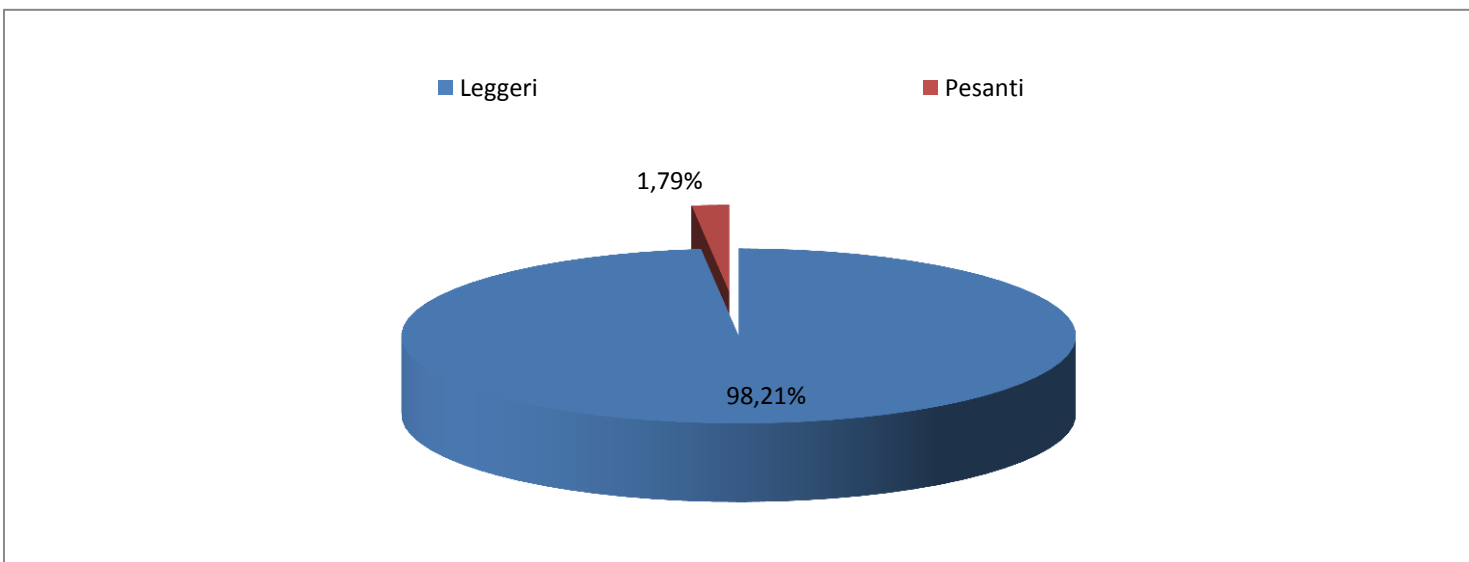
TGM SETTIMANALE - COMPOSIZIONE DEL TRAFFICO



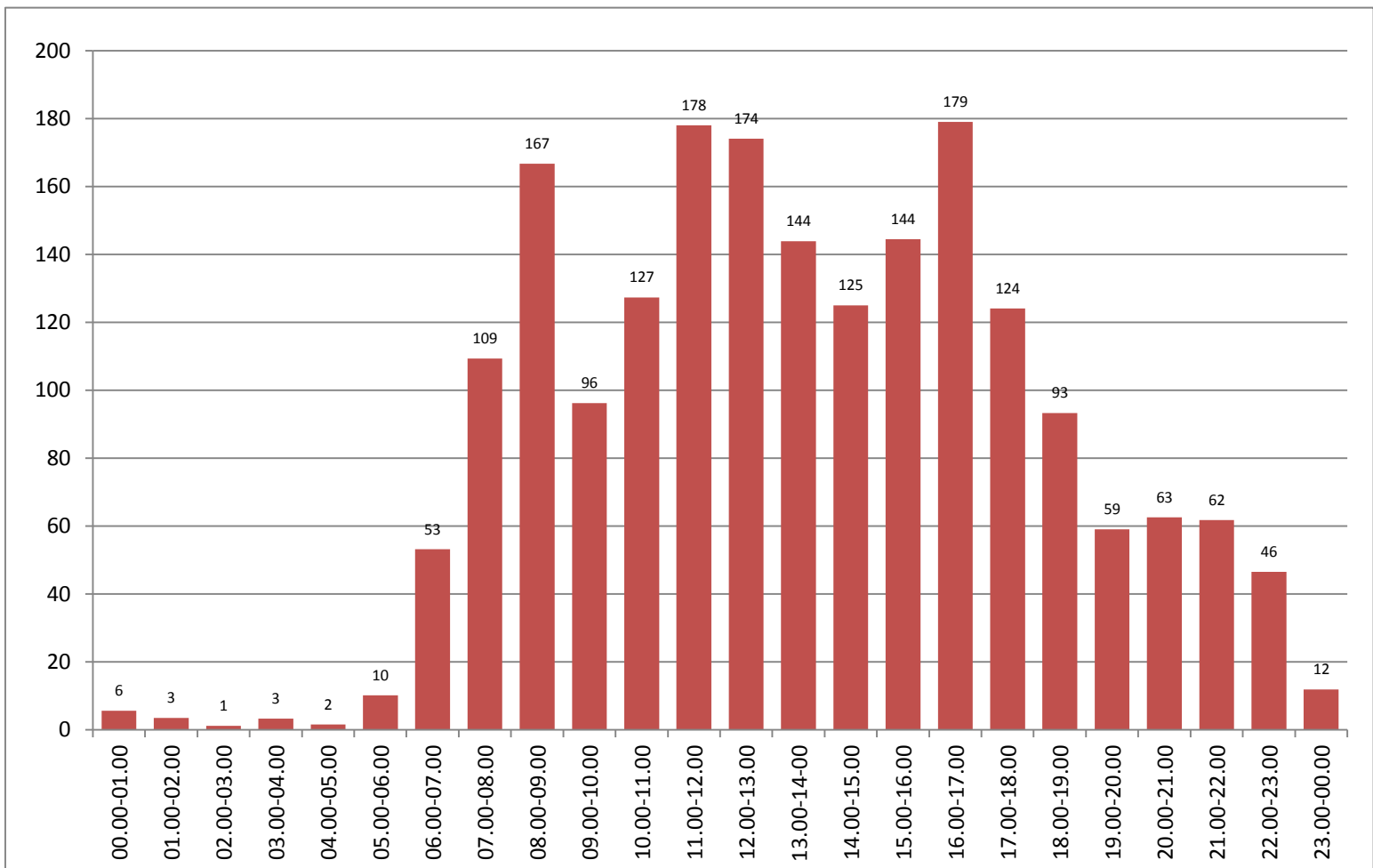
TGM SETTIMANALE DIURNO - COMPOSIZIONE DEL TRAFFICO



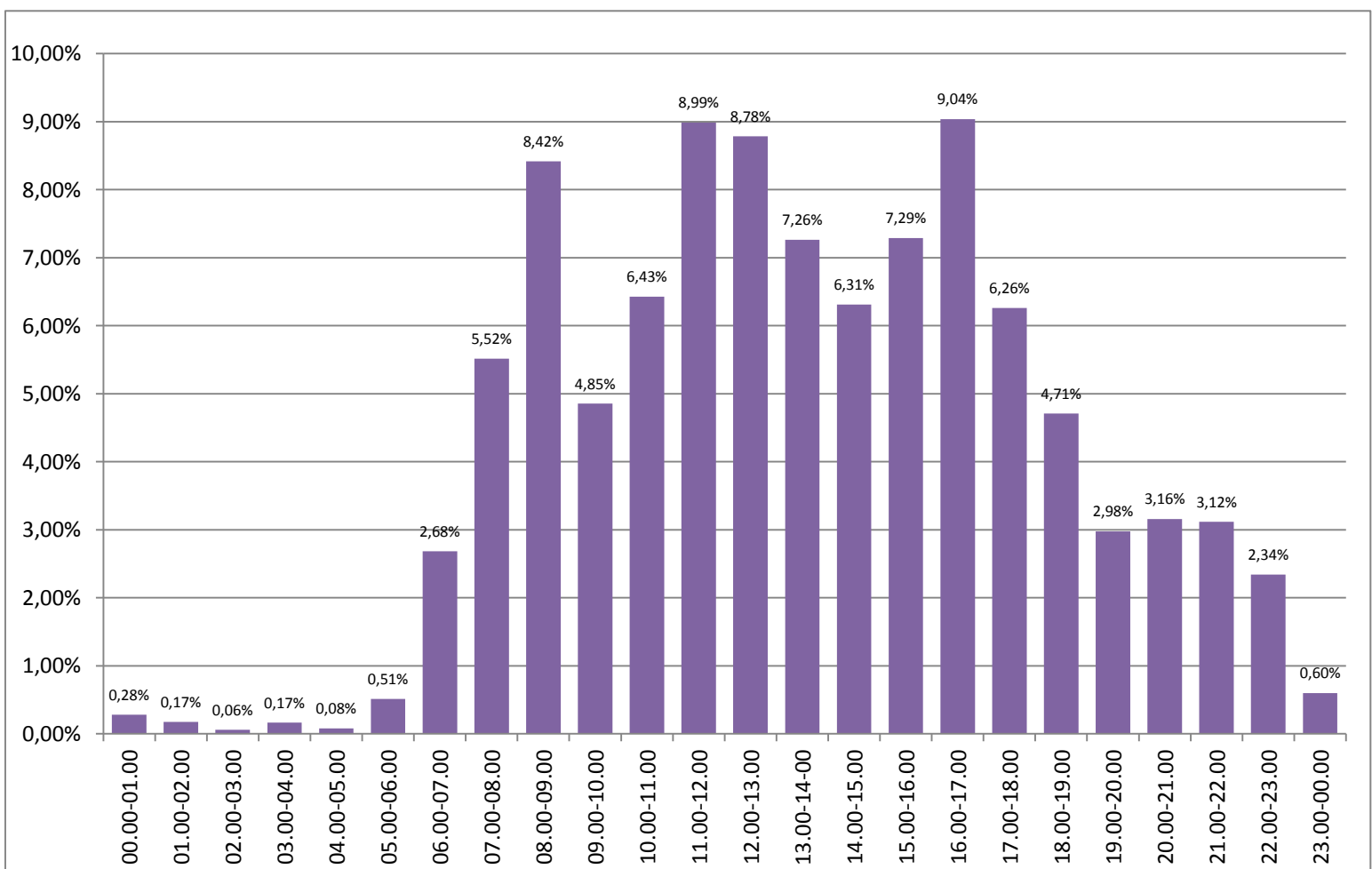
TGM SETTIMANALE NOTTURNO - COMPOSIZIONE DEL TRAFFICO



ANDAMENTO DEI FLUSSI VEICOLARI NEL CORSO DEL GIORNO MEDIO SETTIMANALE



INCIDENZA % DEL TRAFFICO NELLE DIVERSE ORE DEL GIORNO MEDIO SETTIMANALE



CITTA' DI TREVISO

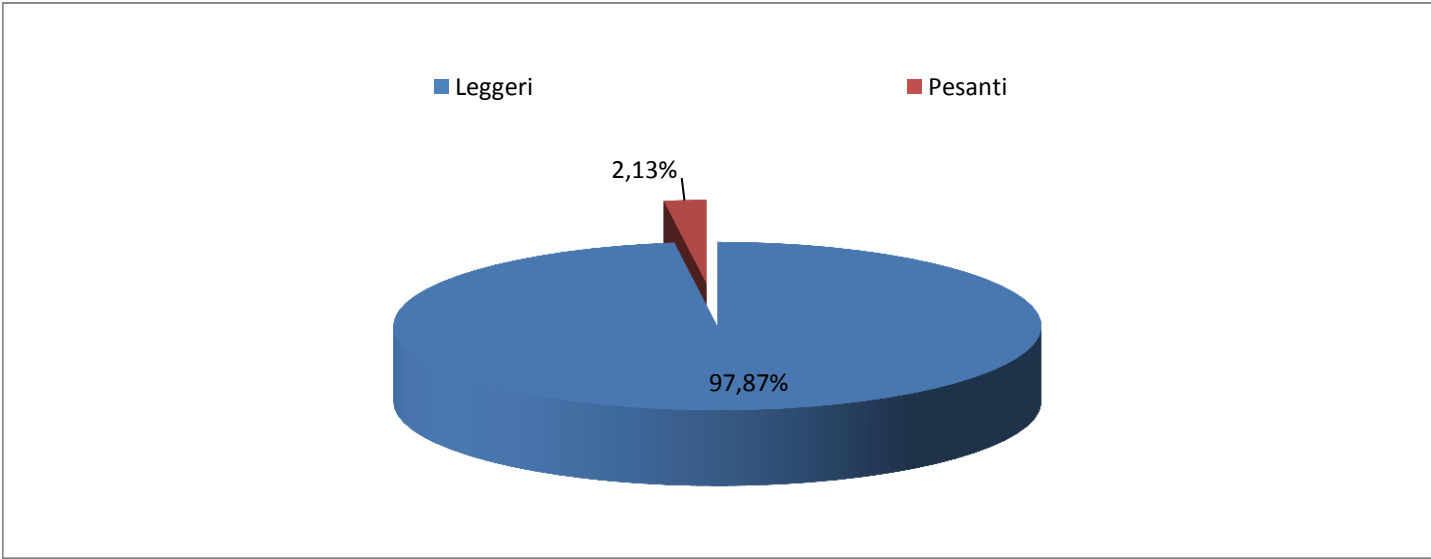
CENSIMENTO DEI FLUSSI VEICOLARI

PERIODO: da venerdì 19 a domenica 28 febbraio 2016
 SEZIONE: 07
 DIRETTRICE: Via le Canevare
 APPARECCHIATURA: Radar SDR

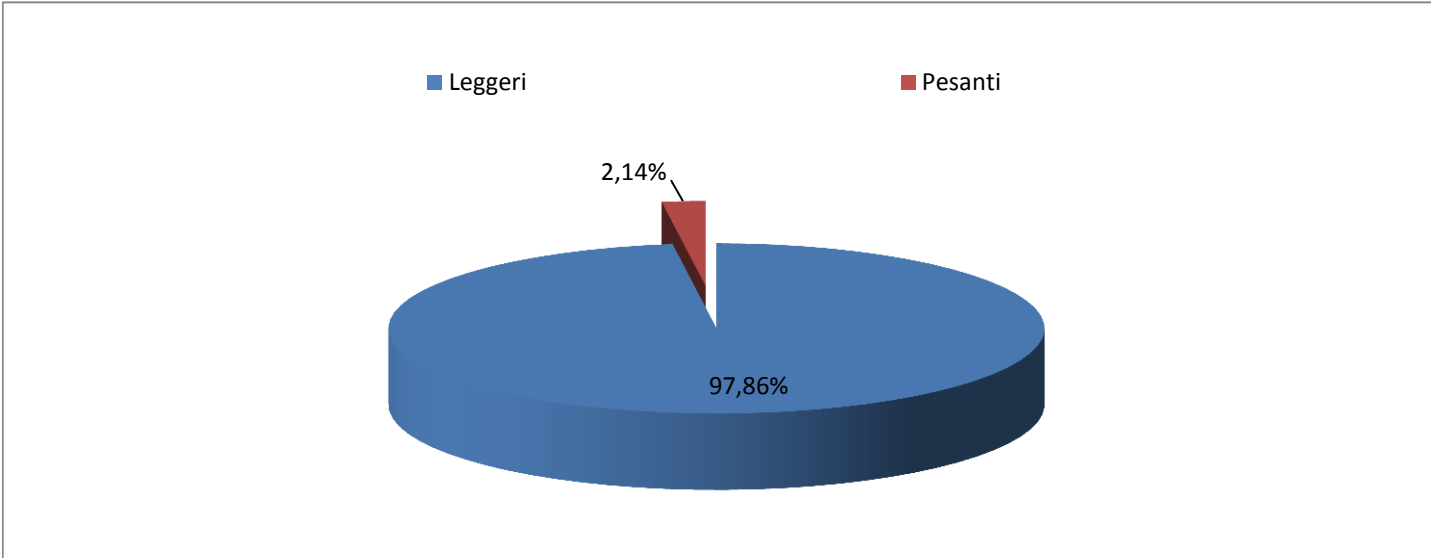
MEDIA FERIALE			
FASCIA ORARIA	Leggeri	Pesanti	Totale
00.00-01.00	4	0	4
01.00-02.00	2	0	2
02.00-03.00	0	0	0
03.00-04.00	1	0	1
04.00-05.00	2	0	2
05.00-06.00	10	0	11
06.00-07.00	48	2	50
07.00-08.00	108	2	110
08.00-09.00	177	10	187
09.00-10.00	106	3	110
10.00-11.00	139	3	143
11.00-12.00	196	3	199
12.00-13.00	177	2	179
13.00-14.00	143	3	146
14.00-15.00	115	3	117
15.00-16.00	153	2	155
16.00-17.00	178	5	182
17.00-18.00	127	1	129
18.00-19.00	110	1	111
19.00-20.00	71	1	72
20.00-21.00	76	1	76
21.00-22.00	62	2	63
22.00-23.00	46	2	48
23.00-00.00	11	0	11
TGM 00,00 - 24,00	2061	45	2105
TGM diurno 07,00 - 19,00	1728	38	1766
TGM notturno 19,00 - 07,00	332	7	339

COMPOSIZIONE TRAFFICO			
FASCIA ORARIA	Leggeri	Pesanti	Totale
00.00-01.00	100,00%	0,00%	100%
01.00-02.00	100,00%	0,00%	100%
02.00-03.00	#DIV/0!	#DIV/0!	#DIV/0!
03.00-04.00	100,00%	0,00%	100%
04.00-05.00	100,00%	0,00%	100%
05.00-06.00	98,11%	1,89%	100%
06.00-07.00	96,03%	3,97%	100%
07.00-08.00	98,00%	2,00%	100%
08.00-09.00	94,65%	5,35%	100%
09.00-10.00	97,08%	2,92%	100%
10.00-11.00	97,62%	2,38%	100%
11.00-12.00	98,59%	1,41%	100%
12.00-13.00	98,99%	1,01%	100%
13.00-14.00	98,08%	1,92%	100%
14.00-15.00	97,78%	2,22%	100%
15.00-16.00	98,45%	1,55%	100%
16.00-17.00	97,48%	2,52%	100%
17.00-18.00	98,91%	1,09%	100%
18.00-19.00	99,46%	0,54%	100%
19.00-20.00	98,89%	1,11%	100%
20.00-21.00	98,95%	1,05%	100%
21.00-22.00	97,48%	2,52%	100%
22.00-23.00	96,67%	3,33%	100%
23.00-00.00	100,00%	0,00%	100%
TGM 00,00 - 24,00	97,87%	2,13%	100%
TGM diurno 07,00 - 19,00	97,86%	2,14%	100%
TGM notturno 19,00 - 07,00	97,94%	2,06%	100%

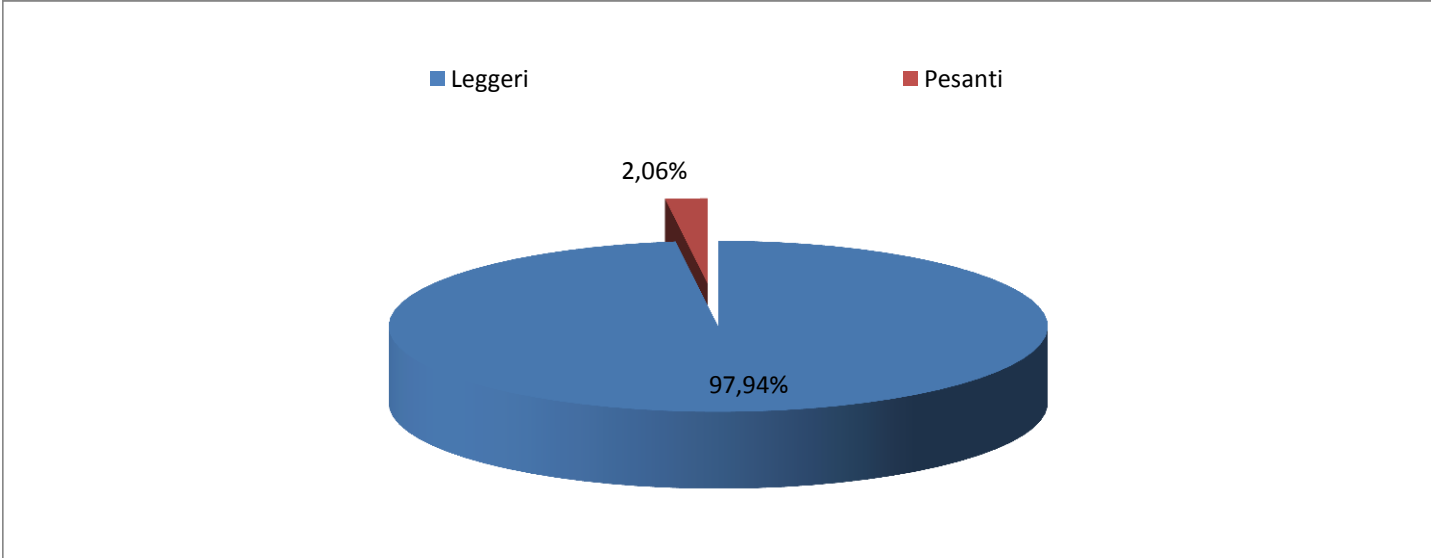
TGM FERIALE - COMPOSIZIONE DEL TRAFFICO



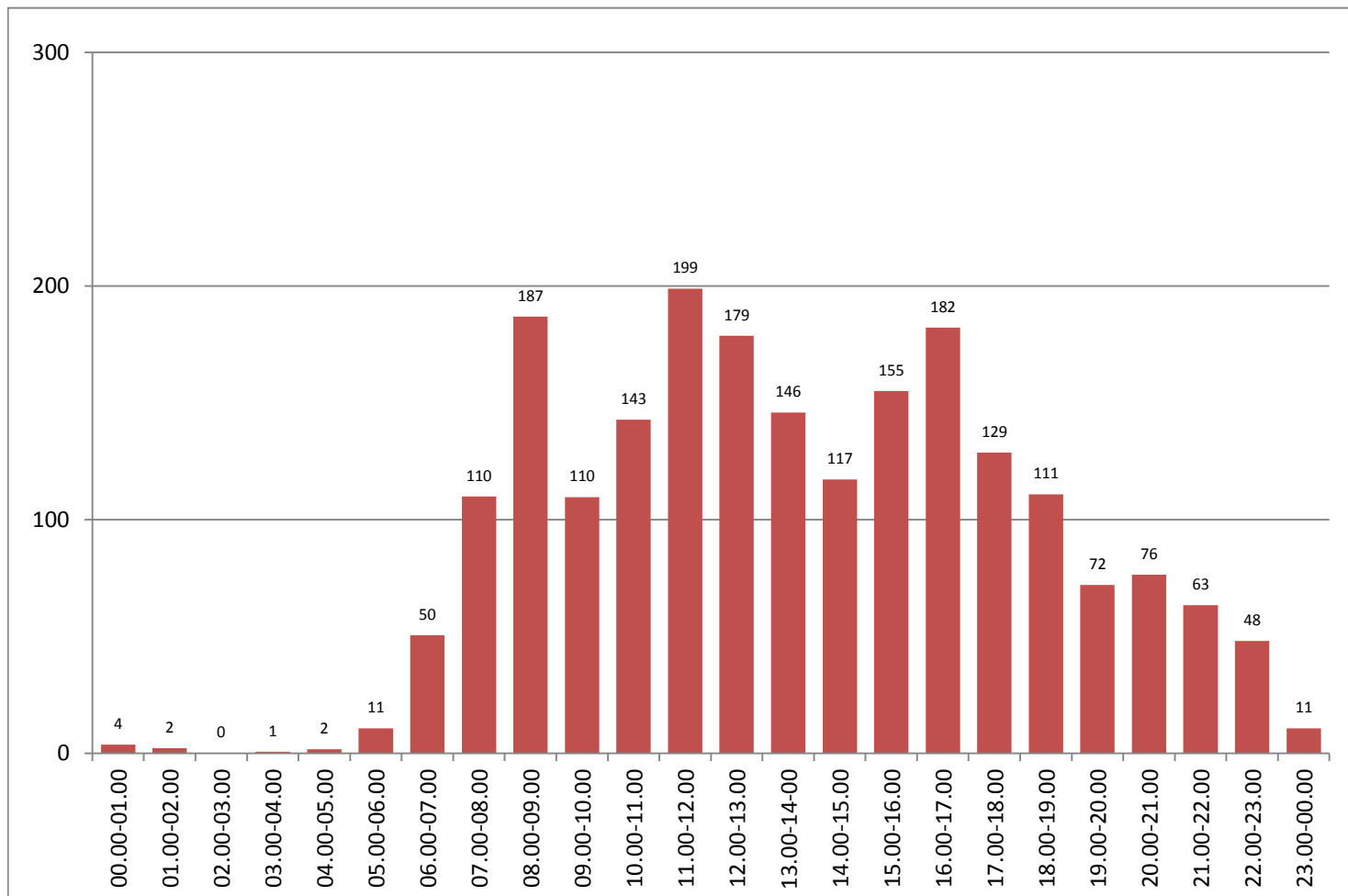
TGM FERIALE DIURNO - COMPOSIZIONE DEL TRAFFICO



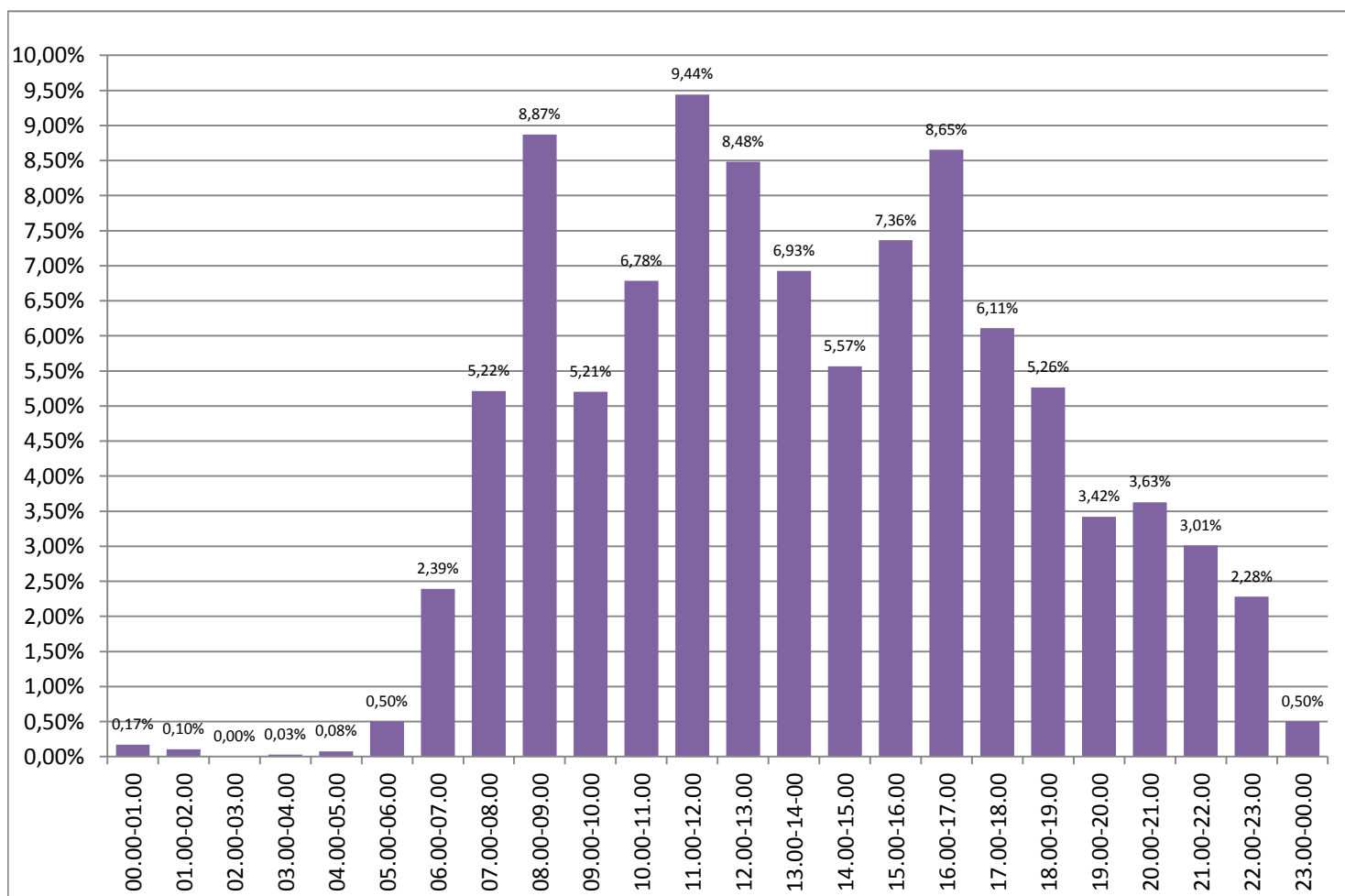
TGM FERIALE NOTTURNO - COMPOSIZIONE DEL TRAFFICO



ANDAMENTO DEI FLUSSI VEICOLARI NEL CORSO DEL GIORNO MEDIO FERIALE



INCIDENZA % DEL TRAFFICO NELLE DIVERSE ORE DEL GIORNO MEDIO FERIALE



CITTA' DI TREVISO

CENSIMENTO DEI FLUSSI VEICOLARI

PERIODO: da venerdì 19 a domenica 28 febbraio 2016
 SEZIONE: 07
 DIRETTRICE: Via le Canevare
 APPARECCHIATURA: Radar SDR

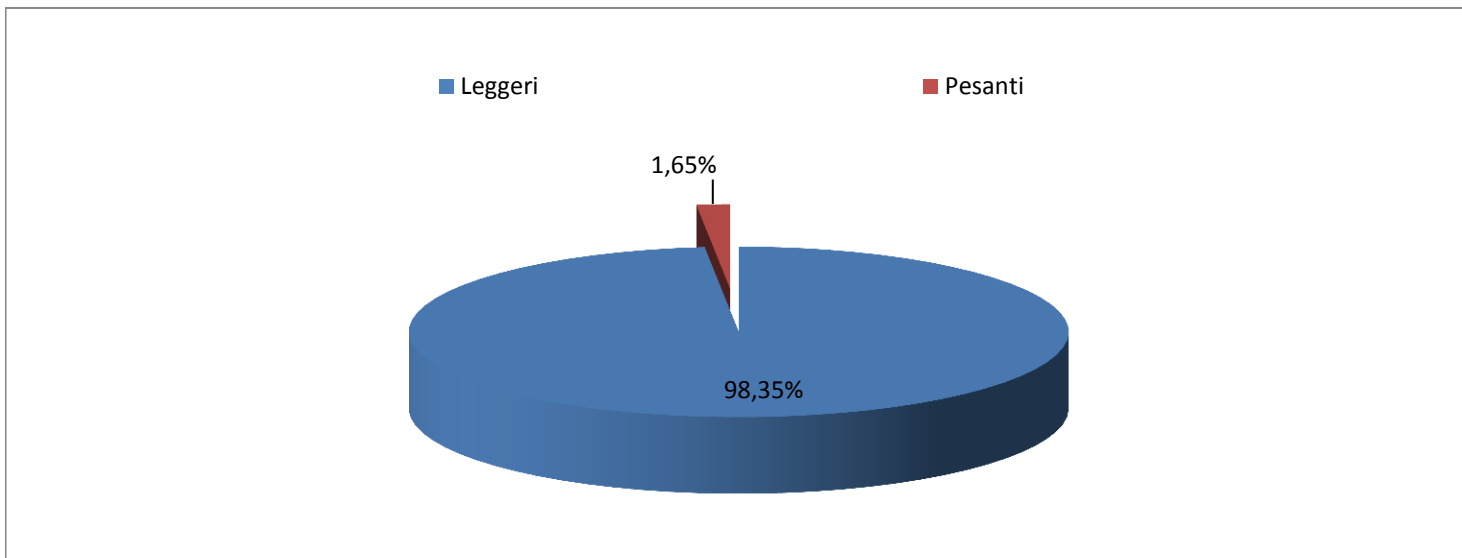
MEDIA FINE SETTIMANA

FASCIA ORARIA	Leggeri	Pesanti	Totale
00.00-01.00	11	0	11
01.00-02.00	7	0	7
02.00-03.00	4	0	4
03.00-04.00	10	0	10
04.00-05.00	2	0	2
05.00-06.00	9	0	9
06.00-07.00	60	1	60
07.00-08.00	106	2	108
08.00-09.00	113	4	117
09.00-10.00	62	1	63
10.00-11.00	86	3	89
11.00-12.00	123	4	126
12.00-13.00	161	2	163
13.00-14.00	137	3	139
14.00-15.00	142	3	145
15.00-16.00	116	3	118
16.00-17.00	170	2	171
17.00-18.00	111	2	113
18.00-19.00	50	0	50
19.00-20.00	27	0	27
20.00-21.00	28	0	28
21.00-22.00	57	1	58
22.00-23.00	42	1	43
23.00-00.00	15	0	15
TGM 00,00 - 24,00	1642	28	1670
TGM diurno 07,00 - 19,00	1374	25	1399
TGM notturno 19,00 - 07,00	269	3	271

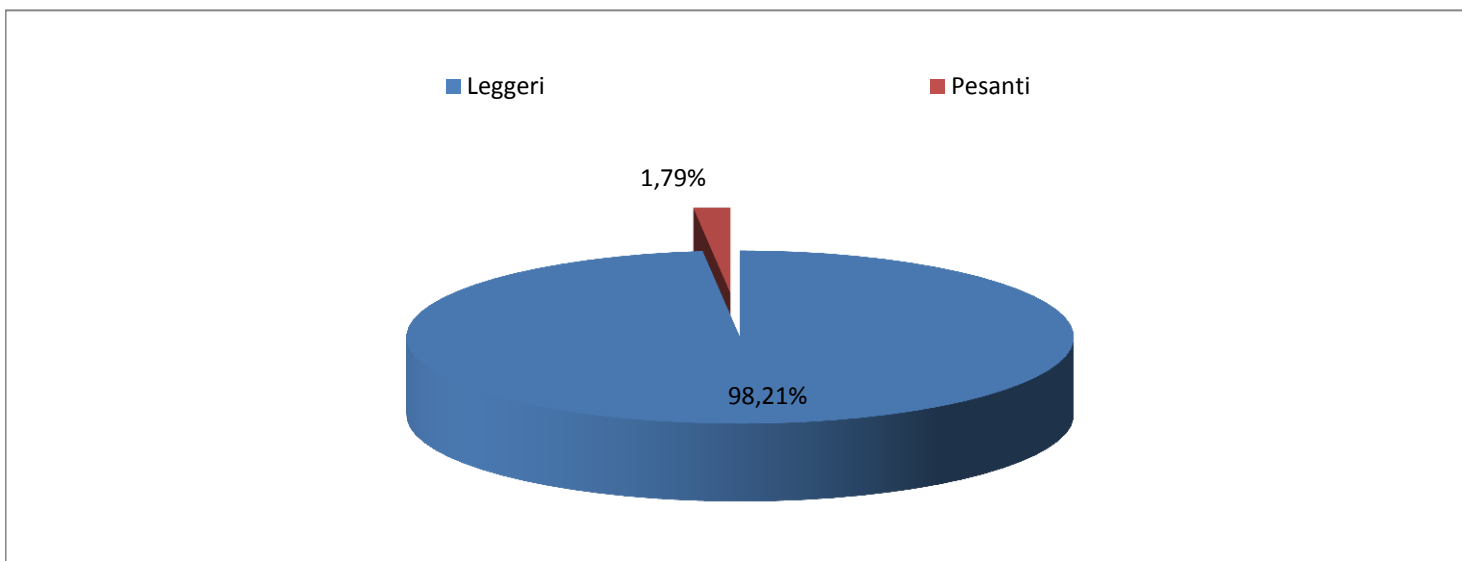
COMPOSIZIONE TRAFFICO

FASCIA ORARIA	Leggeri	Pesanti	Totale
00.00-01.00	100,00%	0,00%	100%
01.00-02.00	100,00%	0,00%	100%
02.00-03.00	100,00%	0,00%	100%
03.00-04.00	100,00%	0,00%	100%
04.00-05.00	100,00%	0,00%	100%
05.00-06.00	100,00%	0,00%	100%
06.00-07.00	99,17%	0,83%	100%
07.00-08.00	98,15%	1,85%	100%
08.00-09.00	96,57%	3,43%	100%
09.00-10.00	99,20%	0,80%	100%
10.00-11.00	97,18%	2,82%	100%
11.00-12.00	97,22%	2,78%	100%
12.00-13.00	99,08%	0,92%	100%
13.00-14.00	98,20%	1,80%	100%
14.00-15.00	98,27%	1,73%	100%
15.00-16.00	97,88%	2,12%	100%
16.00-17.00	99,12%	0,88%	100%
17.00-18.00	98,22%	1,78%	100%
18.00-19.00	100,00%	0,00%	100%
19.00-20.00	100,00%	0,00%	100%
20.00-21.00	100,00%	0,00%	100%
21.00-22.00	98,26%	1,74%	100%
22.00-23.00	97,65%	2,35%	100%
23.00-00.00	100,00%	0,00%	100%
TGM 00,00 - 24,00	98,35%	1,65%	100%
TGM diurno 07,00 - 19,00	98,21%	1,79%	100%
TGM notturno 19,00 - 07,00	99,08%	0,92%	100%

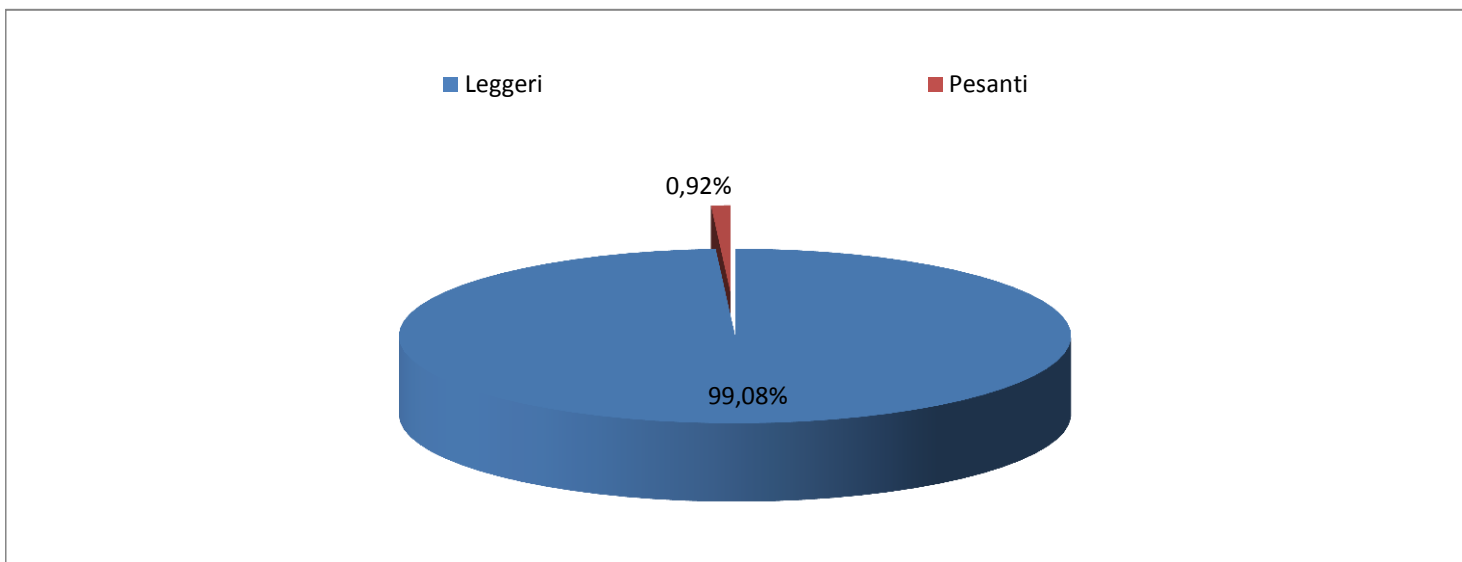
TGM FINE SETTIMANA - COMPOSIZIONE DEL TRAFFICO



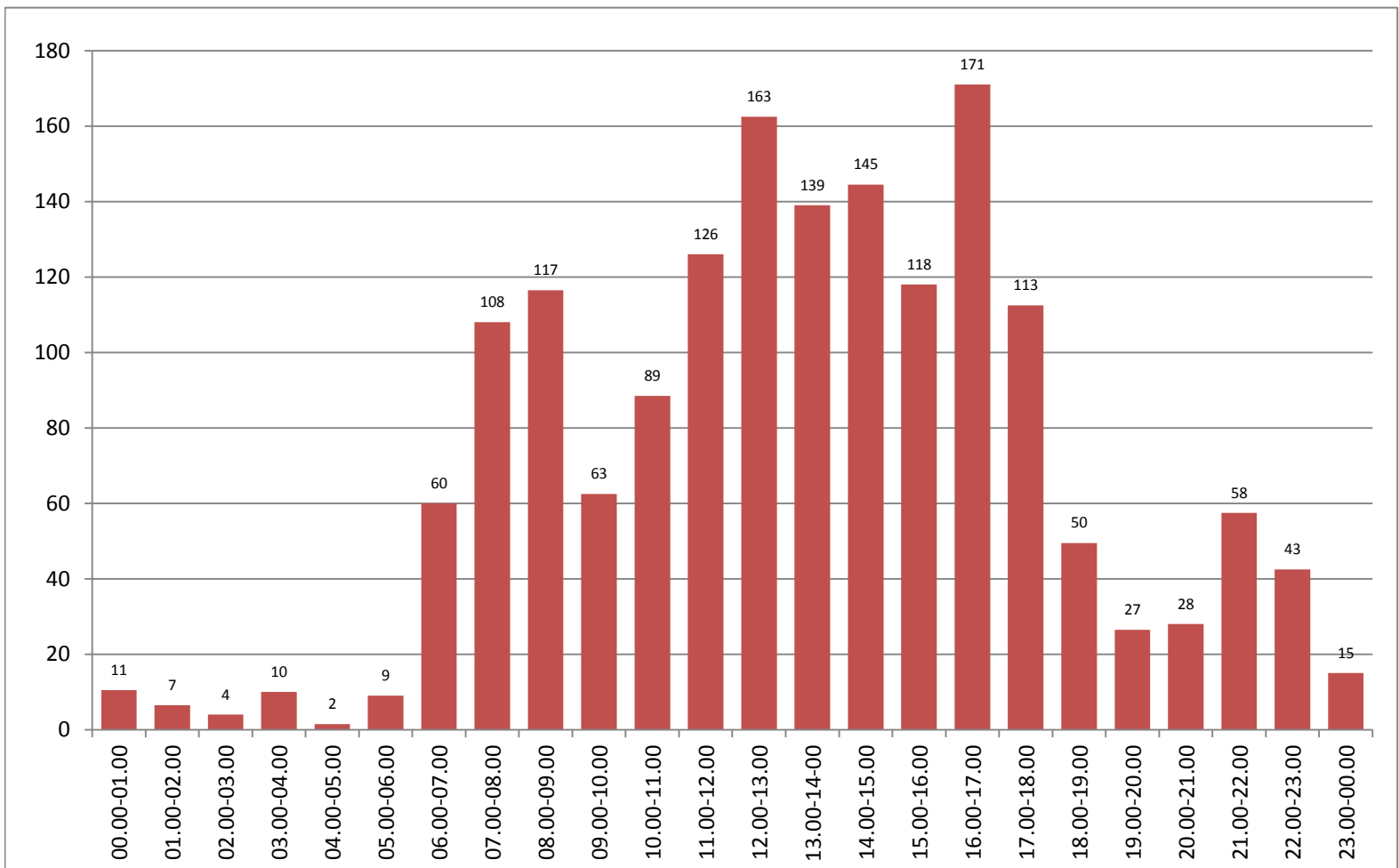
TGM DIURNO FINE SETTIMANA - COMPOSIZIONE DEL TRAFFICO



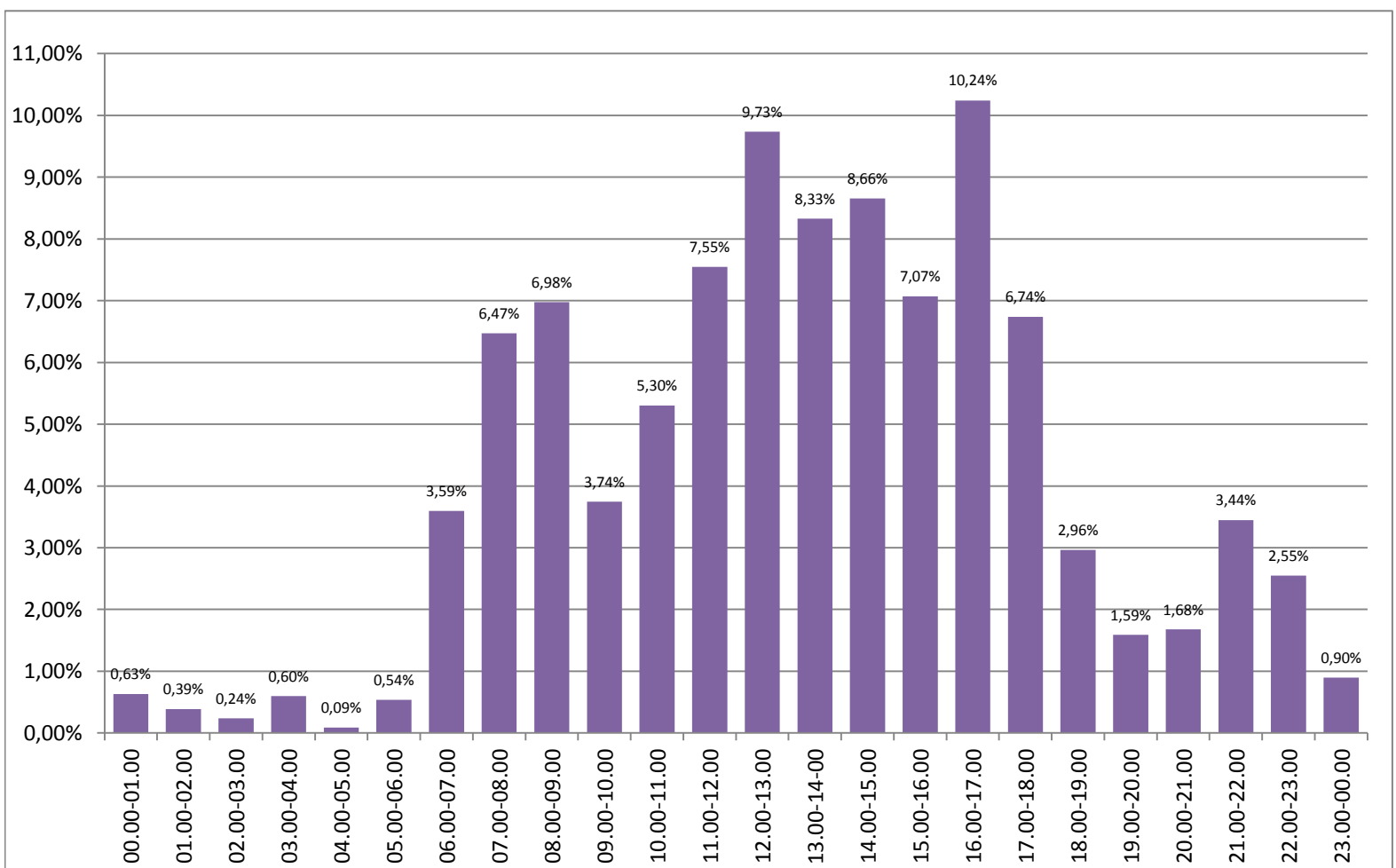
TGM NOTTURNO FINE SETTIMANA - COMPOSIZIONE DEL TRAFFICO



ANDAMENTO DEI FLUSSI VEICOLARI NEL CORSO DEL FINE SETTIMANA



INCIDENZA % DEL TRAFFICO NELLE DIVERSE ORE DEL FINE SETTIMANA



CITTA' DI TREVISO

CENSIMENTO DEI FLUSSI VEICOLARI

PERIODO:

da venerdì 19 a domenica 28 febbraio 2016

SEZIONE:

07

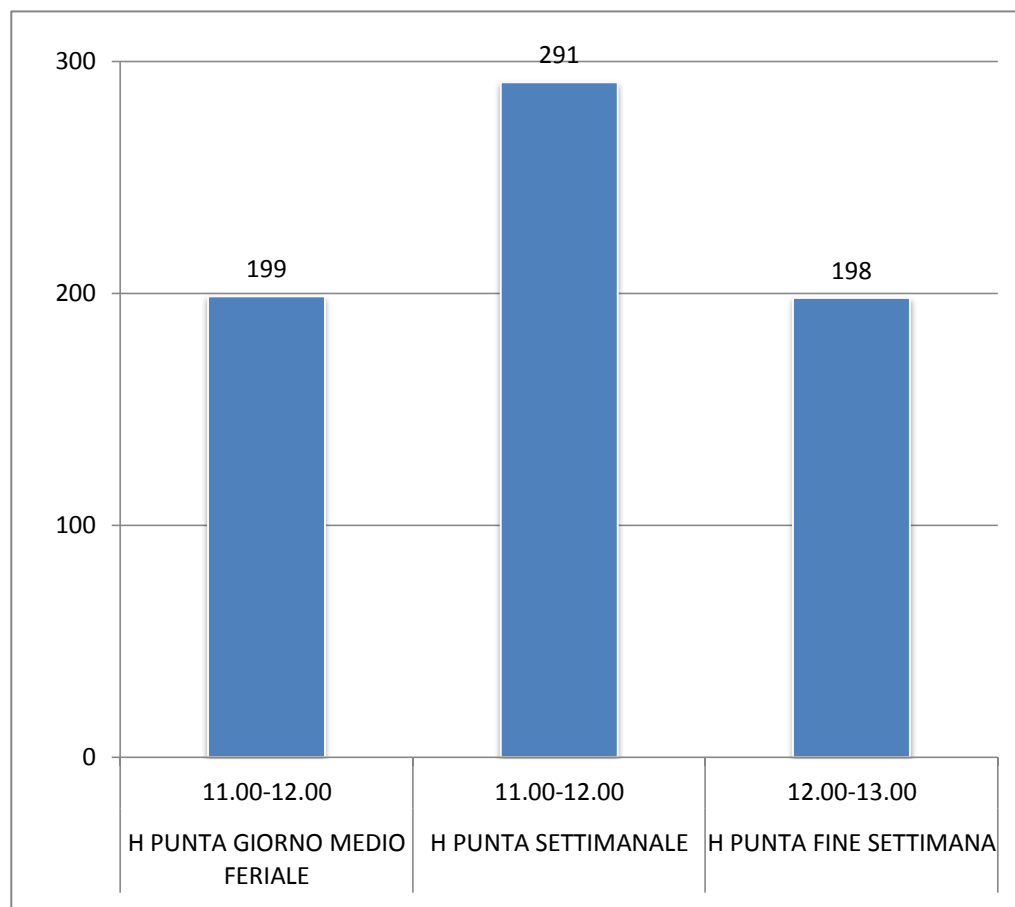
DIRETTRICE:

Via le Canevare

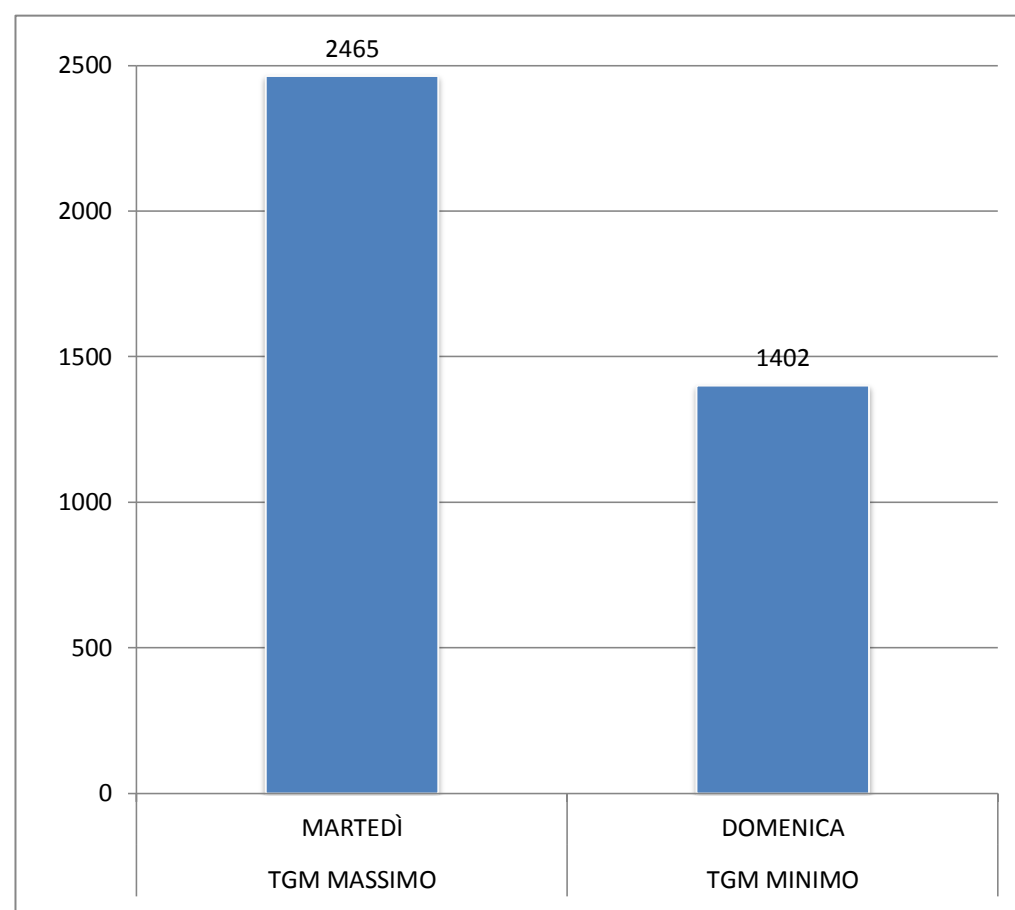
APPARECCHIATURA:

Radar SDR

	FLUSSO TOTALE	FASCIA ORARIA
H PUNTA GIORNO MEDIO FERIALE	199	11.00-12.00
H PUNTA SETTIMANALE	291	11.00-12.00
H PUNTA FINE SETTIMANA	198	12.00-13.00
H MORBIDA GIORNO MEDIO FERIALE	0	02.00-03.00
H MORBIDA SETTIMANALE	0	00.00-01.00
H MORBIDA FINE SETTIMANA	1	04.00-05.00



	FLUSSO TOTALE	GIORNO
TGM MASSIMO	2465	MARTEDÌ
TGM MINIMO	1402	DOMENICA
TGM DIURNO MASSIMO	2110	MARTEDÌ
TGM DIURNO MINIMO	1171	DOMENICA
TGM NOTTURNO MASSIMO	420	LUNEDÌ
TGM NOTTURNO MINIMO	231	DOMENICA



CITTA' DI TREVISO



CENSIMENTO DEI FLUSSI VEICOLARI

PERIODO: da venerdì 19 a domenica 28 febbraio 2016

ID SEZIONE: 08 **STRADA:** via Noalese **CITTA':** TREVISO

APPARECCHIATURA: Radar SDR



CITTA' DI TREVISO

CENSIMENTO DEI FLUSSI VEICOLARI

PERIODO:

da venerdì 19 a domenica 28 febbraio 2016

SEZIONE:

08

DIREZIONE:

Treviso

APPARECCHIATURA:

Radar SDR

FASCIA ORARIA	Venerdì			Sabato			Domenica			Lunedì			Martedì			Mercoledì			Giovedì			Venerdì			Sabato			Domenica			MEDIA FERIALE		
	LEGG	PES	Totale	LEGG	PES	Totale	LEGG	PES	Totale	LEGG	PES	Totale	LEGG	PES	Totale	LEGG	PES	Totale	LEGG	PES	Totale	LEGG	PES	Totale	LEGG	PES	Totale	LEGG	PES	Totale	LEGG	PES	Totale
00.00-01.00	192	3	195	315	0	315	431	0	431	154	11	165	130	4	134	122	8	130	146	11	157	199	7	206	299	2	301	430	0	430	150	8	158
01.00-02.00	78	7	85	161	5	166	248	1	249	69	11	80	53	4	57	46	8	54	66	9	75	101	5	106	164	3	167	240	3	243	67	7	74
02.00-03.00	83	15	98	88	10	98	135	1	136	61	16	77	67	14	81	51	6	57	64	12	76	80	11	91	119	9	128	138	0	138	65	12	76
03.00-04.00	102	15	117	105	6	111	82	1	83	87	19	106	92	9	101	59	16	75	93	11	104	106	15	121	109	6	115	94	0	94	87	14	101
04.00-05.00	118	29	147	111	13	124	59	1	60	133	19	152	120	19	139	106	17	123	137	25	162	124	27	151	133	15	148	56	0	56	124	21	145
05.00-06.00	197	29	226	153	15	168	76	0	76	206	23	229	187	26	213	173	28	201	189	36	225	187	30	217	158	14	172	58	0	58	188	29	217
06.00-07.00	360	56	416	276	22	298	101	1	102	388	54	442	430	64	494	357	61	418	378	60	438	345	41	386	252	20	272	76	2	78	380	56	436
07.00-08.00	773	63	836	609	36	645	262	3	265	793	94	887	816	68	884	731	73	804	736	77	813	728	56	784	588	31	619	201	3	204	761	74	834
08.00-09.00	827	41	868	647	17	664	407	1	408	882	48	930	889	44	933	808	56	864	851	39	890	824	44	868	701	25	726	346	3	349	851	46	897
09.00-10.00	819	59	878	714	16	730	517	3	520	834	50	884	854	63	917	898	49	947	862	72	934	758	77	835	759	20	779	435	3	438	841	62	903
10.00-11.00	811	63	874	770	26	796	664	4	668	744	73	817	773	68	841	757	64	821	745	68	813	805	79	884	881	13	894	564	5	569	765	70	835
11.00-12.00	809	59	868	831	15	846	660	3	663	728	48	776	775	48	823	751	53	804	777	49	826	780	65	845	871	9	880	646	3	649	762	53	815
12.00-13.00	898	45	943	869	16	885	725	2	727	811	46	857	856	53	909	770	55	825	816	52	868	845	52	897	966	13	979	705	1	706	820	52	871
13.00-14.00	810	51	861	619	9	628	488	3	491	781	51	832	766	39	805	749	58	807	813	62	875	770	50	820	578	10	588	578	5	583	776	52	828
14.00-15.00	931	55	986	737	9	746	702	4	706	834	52	886	799	70	869	860	48	908	845	45	890	836	57	893	709	11	720	787	7	794	835	54	889
15.00-16.00	889	48	937	816	12	828	912	4	916	847	47	894	806	38	844	913	45	958	859	49	908	850	46	896	805	10	815	761	5	766	855	45	900
16.00-17.00	933	34	967	875	4	879	945	3	948	925	47	972	885	39	924	894	37	931	871	46	917	870	48	918	871	4	875	848	2	850	889	43	932
17.00-18.00	978	21	999	891	7	898	917	7	924	1008	37	1045	961	33	994	966	34	1000	999	31	1030	995	29	1024	904	9	913	890	17	907	986	33	1019
18.00-19.00	869	12	881	778	7	785	875	6	881	998	28	1026	971	26	997	1011	29	1040	1014	23	1037	990	27	1017	807	4	811	763	7	770	997	27	1023
19.00-20.00	1016	18	1034	954	9	963	881	10	891	876	20	896	843	20	863	963	19	982	950	18	968	932	19	951	870	10	880	759	3	762	913	19	932
20.00-21.00	736	11	747	706	9	715	531	8	539	578	13	591	590	16	606	699	14	713	754	14	768	782	9	791	671	6	677	462	11	473	681	13	694
21.00-22.00	505	7	512	447	3	450	467	5	472	302	8	310	338	5	343	353	9	362	364	9	373	496	7	503	478	3	481	368	6	374	371	8	378
22.00-23.00	414	1	415	482	1	483	403	6	409	252	4	256	296	5	301	278	1	279	306	5	311	397	4	401	449	1	450	320	7	327	306	4	310
23.00-00.00	340	1	341	442	1	443	257	9	266	199	6	205	280	1	281	226	6	232	309	9	318	401	3	404	439	0	439	247	0	247	283	5	288
TGM 00,00 - 24,00	14488	743	15231	13396	268	13664	11745	86	11831	13490	825	14315	13577	776	14353	13541	794	14335	13944	832	14776	14201	808	15009	13581	248	13829	10772	93	10865	13751	807	14558
TGM diurno 07,00 - 19,00	10347	551	10898	9156	174	9330	8074	43	8117	10185	621	10806	10151	589	10740	10108	601	10709	10188	613	10801	10051	630	10681	9440	159	9599	7524	61	7585	10137	611	10747
TGM notturno 19,00 - 07,00	4141	192	4333	4240	94	4334	3671	43	3714	3305	204	3509	3426	187	3613	3433	193	3626	3756	219	3975	4150	178	4328	4141	89	4230	3248	32	3280	3614	196	3810

CITTA' DI TREVISO

CENSIMENTO DEI FLUSSI VEICOLARI

PERIODO: da venerdì 19 a domenica 28 febbraio 2016

SEZIONE: 08

DIREZIONE: Aeroporto

APPARECCHIATURA: Radar SDR

FASCIA ORARIA	Venerdi			Sabato			Domenica			Lunedì			Martedì			Mercoledì			Giovedì			Venerdi			Sabato			Domenica			MEDIA FERIALE		
	LEGG	PES	Totale	LEGG	PES	Totale	LEGG	PES	Totale	LEGG	PES	Totale	LEGG	PES	Totale	LEGG	PES	Totale	LEGG	PES	Totale	LEGG	PES	Totale	LEGG	PES	Totale	LEGG	PES	Totale	LEGG	PES	Totale
00.00-01.00	173	7	180	328	3	331	519	1	520	152	3	155	97	3	100	103	2	105	171	5	176	180	6	186	366	3	369	444	1	445	141	4	144
01.00-02.00	60	3	63	204	1	205	276	0	276	57	7	64	36	3	39	50	3	53	59	5	64	84	2	86	230	1	231	329	2	331	57	4	61
02.00-03.00	31	2	33	150	2	152	215	2	217	31	5	36	19	4	23	17	5	22	26	5	31	59	4	63	133	2	135	220	3	223	30	5	35
03.00-04.00	45	6	51	87	8	95	143	0	143	37	9	46	27	9	36	25	6	31	41	8	49	41	7	48	98	4	102	300	3	303	34	8	42
04.00-05.00	47	13	60	57	2	59	79	1	80	66	11	77	46	7	53	42	6	48	47	9	56	45	10	55	55	4	59	102	6	108	49	9	58
05.00-06.00	138	28	166	120	14	134	76	2	78	161	33	194	139	21	160	152	21	173	138	21	159	144	34	178	99	10	109	129	2	131	147	26	173
06.00-07.00	343	42	385	247	21	268	133	1	134	375	49	424	359	37	396	343	34	377	340	47	387	371	49	420	227	24	251	131	2	133	358	43	401
07.00-08.00	724	47	771	445	24	469	197	5	202	781	44	825	796	35	831	719	24	743	710	27	737	687	39	726	446	26	472	169	8	177	739	34	772
08.00-09.00	691	32	723	521	18	539	347	6	353	723	23	746	753	30	783	672	19	691	701	24	725	711	32	743	553	18	571	419	3	422	712	26	738
09.00-10.00	674	28	702	662	19	681	525	7	532	707	36	743	677	35	712	648	37	685	682	29	711	742	30	772	689	16	705	398	0	398	691	33	725
10.00-11.00	727	46	773	784	11	795	664	1	665	737	34	771	773	39	812	745	37	782	702	50	752	740	38	778	845	9	854	627	5	632	739	40	779
11.00-12.00	798	51	849	824	10	834	752	5	757	771	33	804	839	26	865	763	26	789	806	52	858	814	44	858	841	13	854	646	7	653	799	36	835
12.00-13.00	839	36	875	874	19	893	780	3	783	725	33	758	743	36	779	747	27	774	773	34	807	826	36	862	855	12	867	698	3	701	763	33	796
13.00-14.00	874	29	903	777	19	796	615	2	617	769	30	799	742	36	778	764	24	788	730	32	762	744	34	778	776	20	796	508	3	511	750	31	781
14.00-15.00	777	32	809	770	13	783	773	6	779	740	30	770	815	29	844	803	32	835	812	39	851	778	30	808	739	12	751	704	5	709	790	32	822
15.00-16.00	752	33	785	731	10	741	823	6	829	769	31	800	784	35	819	771	32	803	779	31	810	831	37	868	790	10	800	847	5	852	787	33	820
16.00-17.00	828	27	855	888	9	897	865	5	870	788	37	825	803	34	837	828	33	861	892	29	921	795	32	827	815	9	824	893	3	896	821	33	854
17.00-18.00	774	26	800	766	7	773	948	6	954	785	35	820	753	28	781	812	23	835	779	29	808	743	29	772	820	10	830	927	5	932	774	29	803
18.00-19.00	887	12	899	784	10	794	876	9	885	758	32	790	719	13	732	810	21	831	702	16	718	776	21	797	761	5	766	867	6	873	753	21	774
19.00-20.00	733	12	745	769	8	777	721	5	726	746	15	761	758	14	772	714	14	728	742	19	761	801	14	815	770	2	772	587	4	591	752	15	767
20.00-21.00	587	9	596	595	6	601	508	6	514	437	12	449	563	11	574	516	8	524	574	11	585	589	12	601	571	7	578	427	6	433	536	11	547
21.00-22.00	562	5	567	414	1	415	411	2	413	292	2	294	319	2	321	338	4	342	405	5	410	411	3	414	440	4	444	351	4	355	353	3	356
22.00-23.00	406	6	412	372	3	375	362	1	363	302	2	304	333	2	335	323	3	326	371	2	373	404	2	406	540	45	585	346	4	350	347	2	349
23.00-00.00	410	4	414	471	0	471	314	3	317	242	3	245	255	6	261	317	2	319	311	4	315	399	5	404	549	2	551	300	2	302	305	4	309
TGM 00,00 - 24,00	12880	536	13416	12640	238	12878	11922	85	12007	11951	549	12500	12148	495	12643	12022	443	12465	12293	533	12826	12715	550	13265	13008	268	13276	11369	92	11461	12226	514	12740
TGM diurno 07,00 - 19,00	9345	399	9744	8826	169	8995	8165	61	8226	9053	398	9451	9197	376	9573	9082	335	9417	9068	392	9460	9187	402	9589	8930	160	9090	7703	53	7756	9117	381	9498
TGM notturno 19,00 - 07,00	3535	137	3672	3814	69	3883	3757	24	3781	2898	151	3049	2951	119	3070	2940	108	3048	3225	141	3366	3528	148	3676	4078	108	4186	3666	39	3705	3108	133	3242

CITTA' DI TREVISO

CENSIMENTO DEI FLUSSI VEICOLARI

PERIODO:

da venerdì 19 a domenica 28 febbraio 2016

SEZIONE:

08

DIREZIONE:

Bidirezionale

APPARECCHIATURA:

Radar SDR

FASCIA ORARIA	Venerdì			Sabato			Domenica			Lunedì			Martedì			Mercoledì			Giovedì			Venerdì			Sabato			Domenica			MEDIA FERIALE		
	LEGG	PES	Totale	LEGG	PES	Totale	LEGG	PES	Totale	LEGG	PES	Totale	LEGG	PES	Totale	LEGG	PES	Totale	LEGG	PES	Totale	LEGG	PES	Totale	LEGG	PES	Totale	LEGG	PES	Totale	LEGG	PES	Totale
00.00-01.00	365	10	375	643	3	646	950	1	951	306	14	320	227	7	234	225	10	235	317	16	333	379	13	392	665	5	670	874	1	875	291	12	303
01.00-02.00	138	10	148	365	6	371	524	1	525	126	18	144	89	7	96	96	11	107	125	14	139	185	7	192	394	4	398	569	5	574	124	11	136
02.00-03.00	114	17	131	238	12	250	350	3	353	92	21	113	86	18	104	68	11	79	90	17	107	139	15	154	252	11	263	358	3	361	95	16	111
03.00-04.00	147	21	168	192	14	206	225	1	226	124	28	152	119	18	137	84	22	106	134	19	153	147	22	169	207	10	217	394	3	397	122	22	143
04.00-05.00	165	42	207	168	15	183	138	2	140	199	30	229	166	26	192	148	23	171	184	34	218	169	37	206	188	19	207	158	6	164	173	30	203
05.00-06.00	335	57	392	273	29	302	152	2	154	367	56	423	326	47	373	325	49	374	327	57	384	331	64	395	257	24	281	187	2	189	335	55	390
06.00-07.00	703	98	801	523	43	566	234	2	236	763	103	866	789	101	890	700	95	795	718	107	825	716	90	806	479	44	523	207	4	211	737	99	836
07.00-08.00	1497	110	1607	1054	60	1114	459	8	467	1574	138	1712	1612	103	1715	1450	97	1547	1446	104	1550	1415	95	1510	1034	57	1091	370	11	381	1499	107	1607
08.00-09.00	1518	73	1591	1168	35	1203	754	7	761	1605	71	1676	1642	74	1716	1480	75	1555	1552	63	1615	1535	76	1611	1254	43	1297	765	6	771	1563	72	1635
09.00-10.00	1493	87	1580	1376	35	1411	1042	10	1052	1541	86	1627	1531	98	1629	1546	86	1632	1544	101	1645	1500	107	1607	1448	36	1484	833	3	836	1532	96	1628
10.00-11.00	1538	109	1647	1554	37	1591	1328	5	1333	1481	107	1588	1546	107	1653	1502	101	1603	1447	118	1565	1545	117	1662	1726	22	1748	1191	10	1201	1504	110	1614
11.00-12.00	1607	110	1717	1655	25	1680	1412	8	1420	1499	81	1580	1614	74	1688	1514	79	1593	1583	101	1684	1594	109	1703	1712	22	1734	1292	10	1302	1561	89	1650
12.00-13.00	1737	81	1818	1743	35	1778	1505	5	1510	1536	79	1615	1599	89	1688	1517	82	1599	1589	86	1675	1671	88	1759	1821	25	1846	1403	4	1407	1582	85	1667
13.00-14.00	1684	80	1764	1396	28	1424	1103	5	1108	1550	81	1631	1508	75	1583	1513	82	1595	1543	94	1637	1514	84	1598	1354	30	1384	1086	8	1094	1526	83	1609
14.00-15.00	1708	87	1795	1507	22	1529	1475	10	1485	1574	82	1656	1614	99	1713	1663	80	1743	1657	84	1741	1614	87	1701	1448	23	1471	1491	12	1503	1624	86	1711
15.00-16.00	1641	81	1722	1547	22	1569	1735	10	1745	1616	78	1694	1590	73	1663	1684	77	1761	1638	80	1718	1681	83	1764	1595	20	1615	1608	10	1618	1642	78	1720
16.00-17.00	1761	61	1822	1763	13	1776	1810	8	1818	1713	84	1797	1688	73	1761	1722	70	1792	1763	75	1838	1665	80	1745	1686	13	1699	1741	5	1746	1710	76	1787
17.00-18.00	1752	47	1799	1657	14	1671	1865	13	1878	1793	72	1865	1714	61	1775	1778	57	1835	1778	60	1838	1738	58	1796	1724	19	1743	1817	22	1839	1760	62	1822
18.00-19.00	1756	24	1780	1562	17	1579	1751	15	1766	1756	60	1816	1690	39	1729	1821	50	1871	1716	39	1755	1766	48	1814	1568	9	1577	1630	13	1643	1750	47	1797
19.00-20.00	1749	30	1779	1723	17	1740	1602	15	1617	1622	35	1657	1601	34	1635	1677	33	1710	1692	37	1729	1733	33	1766	1640	12	1652	1346	7	1353	1665	34	1699
20.00-21.00	1323	20	1343	1301	15	1316	1039	14	1053	1015	25	1040	1153	27	1180	1215	22	1237	1328	25	1353	1371	21	1392	1242	13	1255	889	17	906	1216	24	1240
21.00-22.00	1067	12	1079	861	4	865	878	7	885	594	10	604	657	7	664	691	13	704	769	14	783	907	10	917	918	7	925	719	10	729	724	11	734
22.00-23.00	820	7	827	854	4	858	765	7	772	554	6	560	629	7	636	601	4	605	677	7	684	801	6	807	989	46	1035	666	11	677	652	6	658
23.00-00.00	750	5	755	913	1	914	571	12	583	441	9	450	535	7	542	543	8	551	620	13	633	800	8	808	988	2	990	547	2	549	588	9	597
TGM 00,00 - 24,00	27368	1279	28647	26036	506	26542	23667	171	23838	25441	1374	26815	25725	1271	26996	25563	1237	26800	26237	1365	27602	26916	1358	28274	26589	516	27105	22141	185	22326	25976	1321	27297
TGM diurno 07,00 - 19,00	19692	950	20642	17982	343	18325	16239	104	16343	19238	1019	20257	19348	965	20313	19190	936	20126	19256	1005	20261	19238	1032	20270	18370	319	18689	15227	114	15341	19254	991	20245
TGM notturno 19,00 - 07,00	7676	329	8005	8054	163	8217	7428	67	7495	6203	355	6558	6377	306	6683	6373	301	6674	6981	360	7341	7678	326	8004	8219	197	8416	6914	71	6985	6722	330	7052

CITTA' DI TREVISO

CENSIMENTO DEI FLUSSI VEICOLARI

PERIODO: da venerdì 19 a domenica 28 febbraio 2016
 SEZIONE: 08
 DIRETTRICE: via Noalese
 APPARECCHIATURA: Radar SDR

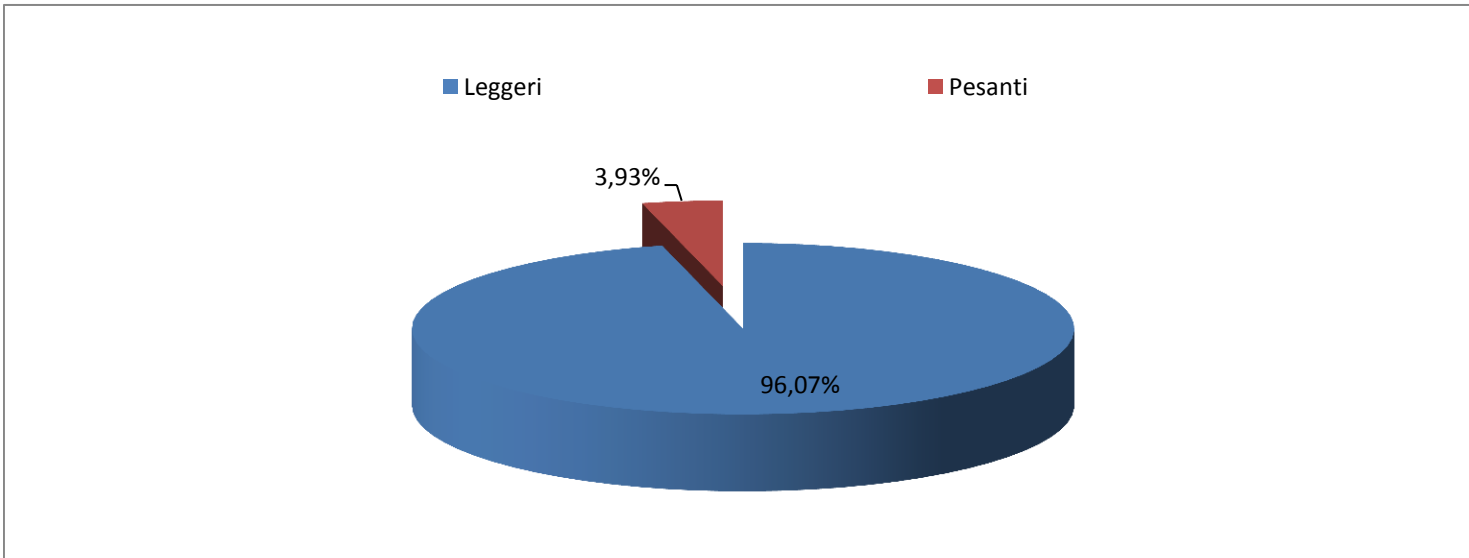
MEDIA SETTIMANALE

FASCIA ORARIA	Leggeri	Pesanti	Totale
00.00-01.00	428	9	437
01.00-02.00	226	9	236
02.00-03.00	155	14	169
03.00-04.00	173	17	190
04.00-05.00	173	25	198
05.00-06.00	303	43	346
06.00-07.00	625	78	702
07.00-08.00	1272	86	1358
08.00-09.00	1405	58	1463
09.00-10.00	1420	74	1494
10.00-11.00	1491	83	1574
11.00-12.00	1544	68	1612
12.00-13.00	1591	65	1656
13.00-14.00	1438	65	1503
14.00-15.00	1580	67	1647
15.00-16.00	1630	60	1690
16.00-17.00	1711	57	1768
17.00-18.00	1763	50	1813
18.00-19.00	1707	37	1744
19.00-20.00	1616	27	1643
20.00-21.00	1173	21	1195
21.00-22.00	751	10	761
22.00-23.00	702	12	715
23.00-00.00	639	7	646
TGM 00,00 - 24,00	25516	1044	26560
TGM diurno 07,00 - 19,00	18552	770	19322
TGM notturno 19,00 - 07,00	6964	274	7237

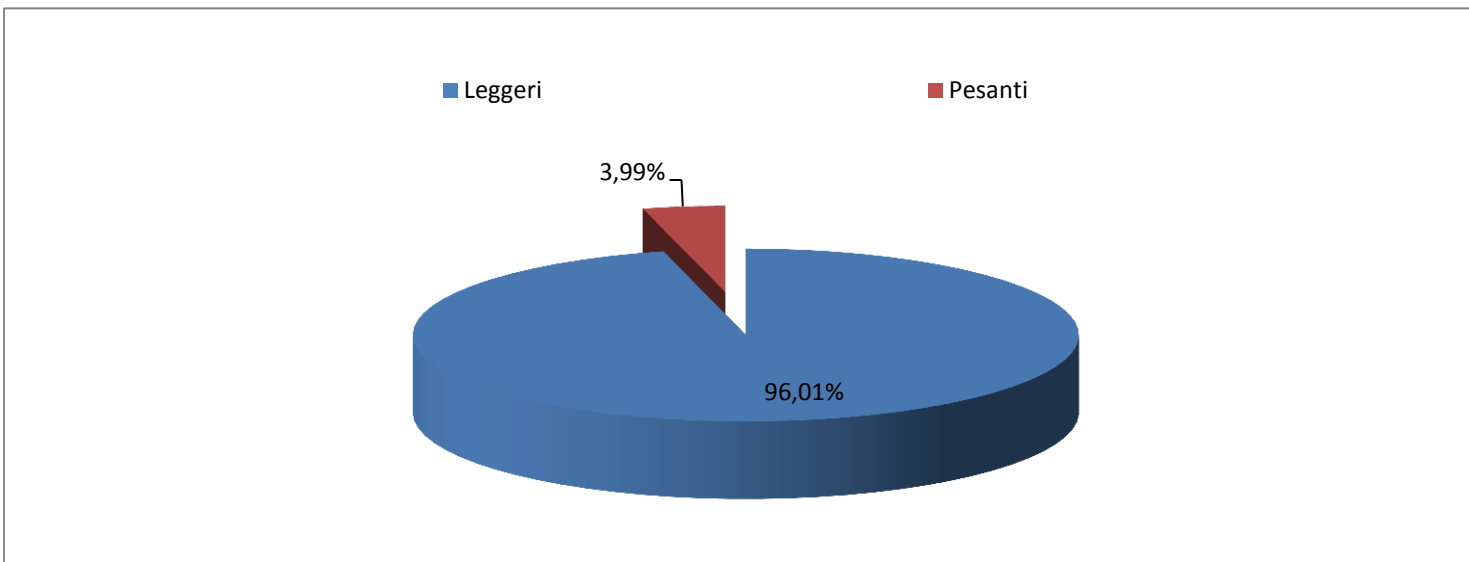
COMPOSIZIONE TRAFFICO

FASCIA ORARIA	Leggeri	Pesanti	Totale
00.00-01.00	97,84%	2,16%	100%
01.00-02.00	96,00%	4,00%	100%
02.00-03.00	91,87%	8,13%	100%
03.00-04.00	90,83%	9,17%	100%
04.00-05.00	87,38%	12,62%	100%
05.00-06.00	87,64%	12,36%	100%
06.00-07.00	88,93%	11,07%	100%
07.00-08.00	93,64%	6,36%	100%
08.00-09.00	96,02%	3,98%	100%
09.00-10.00	95,06%	4,94%	100%
10.00-11.00	94,72%	5,28%	100%
11.00-12.00	95,78%	4,22%	100%
12.00-13.00	96,09%	3,91%	100%
13.00-14.00	95,69%	4,31%	100%
14.00-15.00	95,95%	4,05%	100%
15.00-16.00	96,44%	3,56%	100%
16.00-17.00	96,77%	3,23%	100%
17.00-18.00	97,25%	2,75%	100%
18.00-19.00	97,89%	2,11%	100%
19.00-20.00	98,34%	1,66%	100%
20.00-21.00	98,21%	1,79%	100%
21.00-22.00	98,67%	1,33%	100%
22.00-23.00	98,26%	1,74%	100%
23.00-00.00	98,92%	1,08%	100%
TGM 00,00 - 24,00	96,07%	3,93%	100%
TGM diurno 07,00 - 19,00	96,01%	3,99%	100%
TGM notturno 19,00 - 07,00	96,22%	3,78%	100%

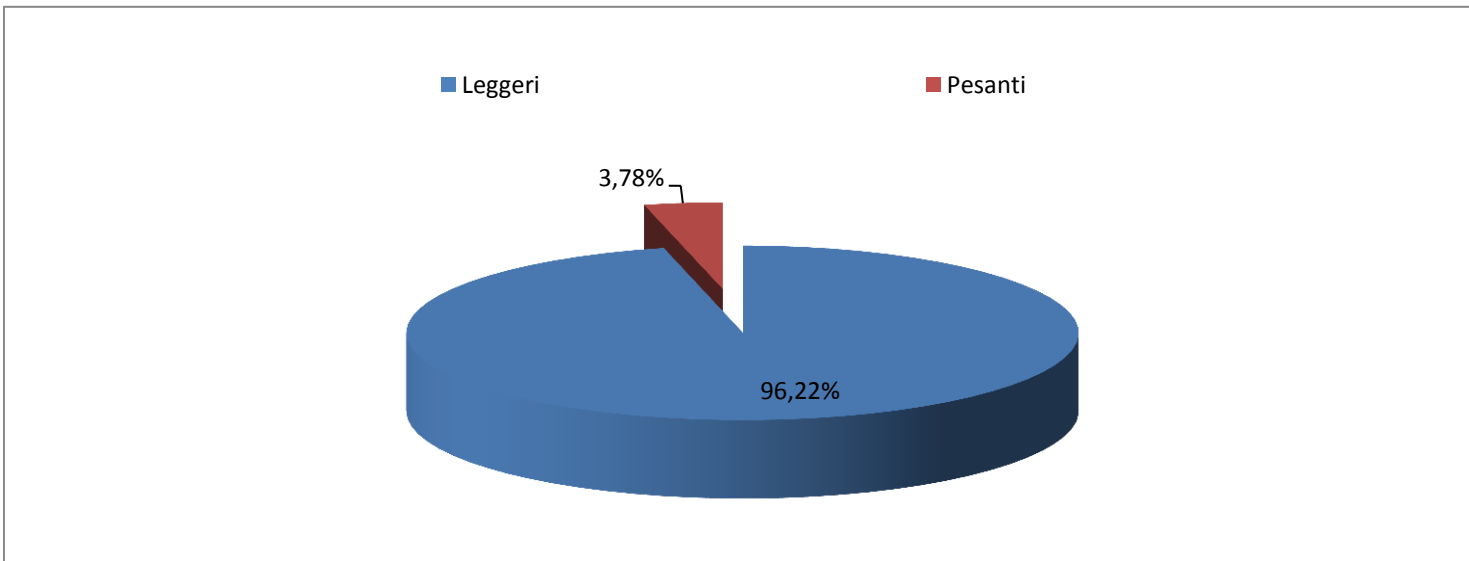
TGM SETTIMANALE - COMPOSIZIONE DEL TRAFFICO



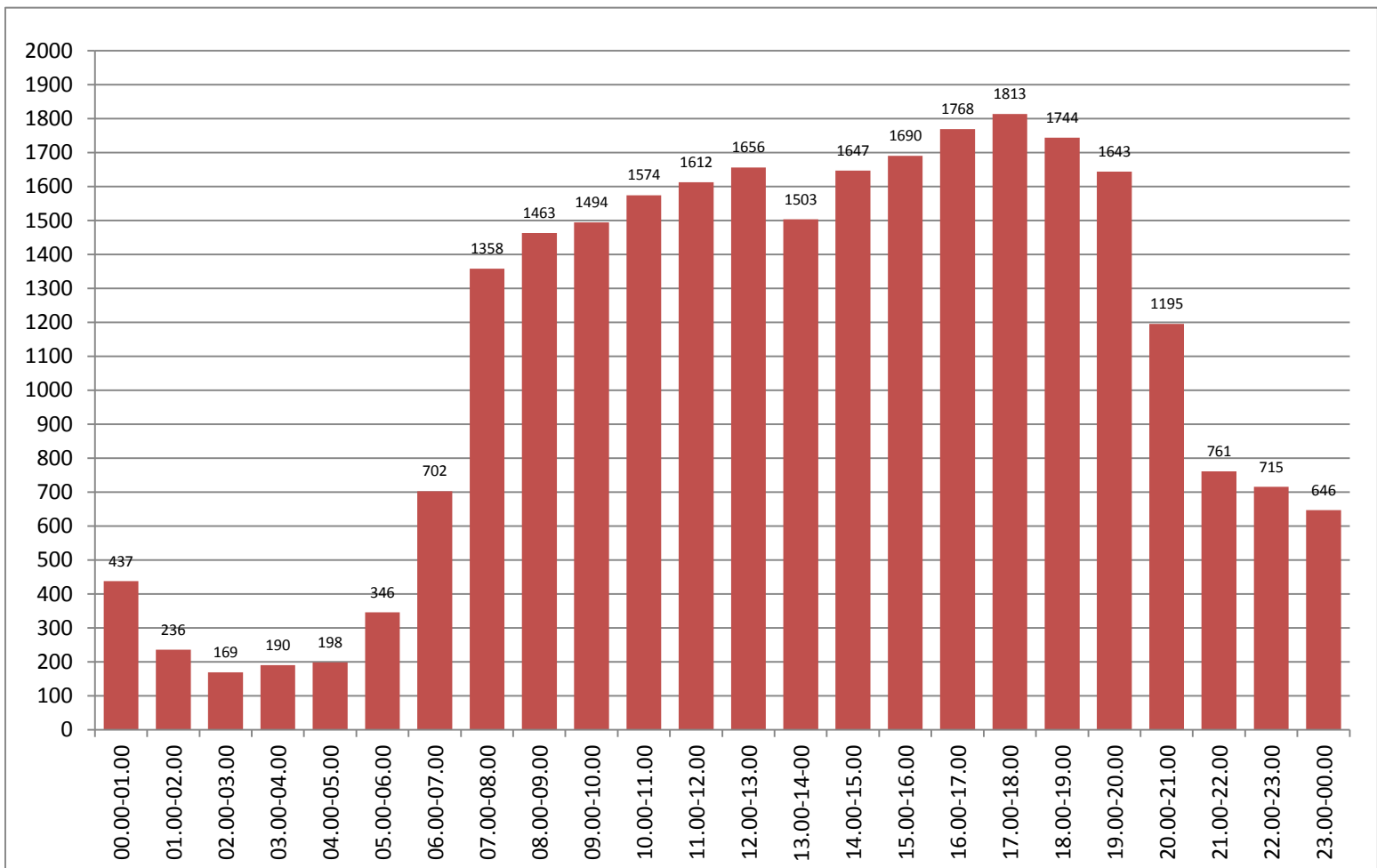
TGM SETTIMANALE DIURNO - COMPOSIZIONE DEL TRAFFICO



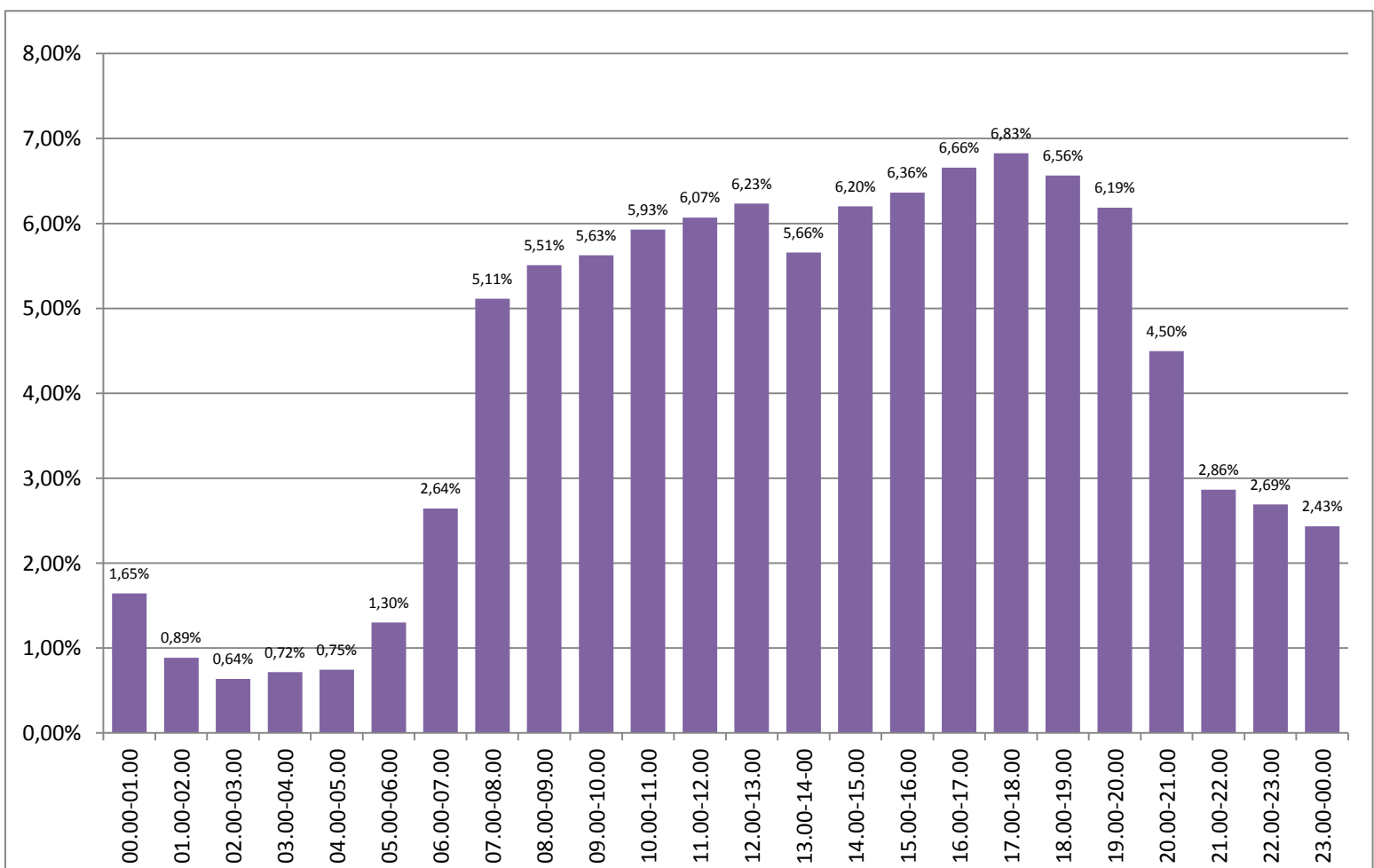
TGM SETTIMANALE NOTTURNO - COMPOSIZIONE DEL TRAFFICO



ANDAMENTO DEI FLUSSI VEICOLARI NEL CORSO DEL GIORNO MEDIO SETTIMANALE



INCIDENZA % DEL TRAFFICO NELLE DIVERSE ORE DEL GIORNO MEDIO SETTIMANALE



CITTA' DI TREVISO

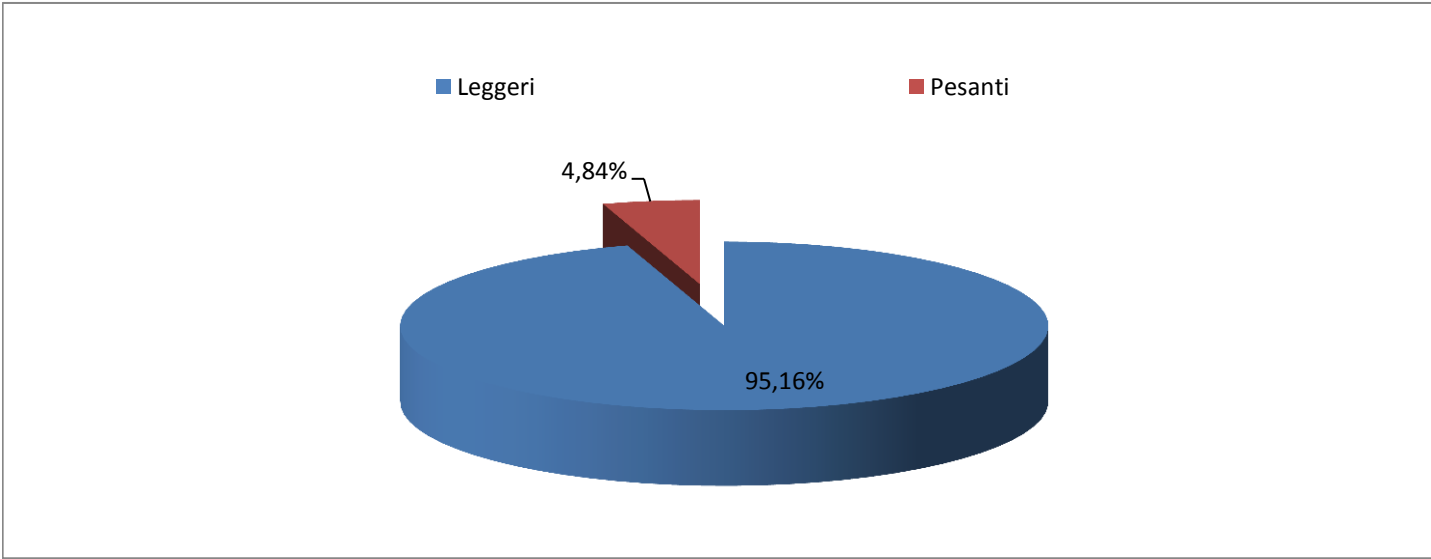
CENSIMENTO DEI FLUSSI VEICOLARI

PERIODO: da venerdì 19 a domenica 28 febbraio 2016
 SEZIONE: 08
 DIRETTRICE: via Noalese
 APPARECCHIATURA: Radar SDR

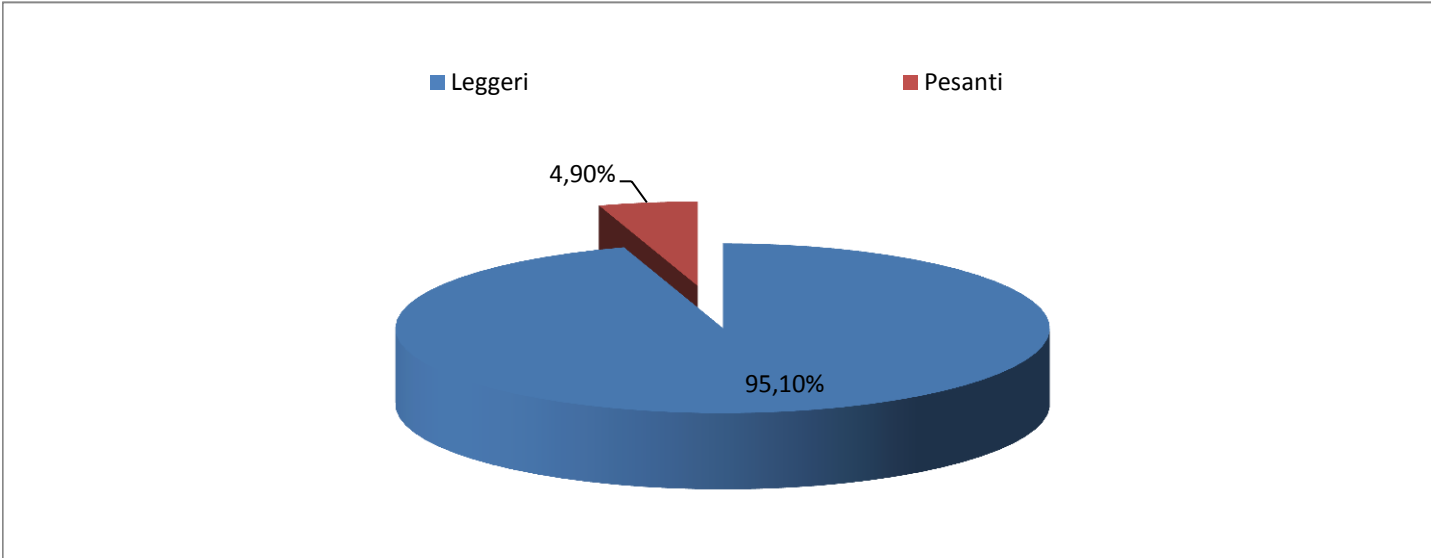
MEDIA FERIALE			
FASCIA ORARIA	Leggeri	Pesanti	Totale
00.00-01.00	291	12	303
01.00-02.00	124	11	136
02.00-03.00	95	16	111
03.00-04.00	122	22	143
04.00-05.00	173	30	203
05.00-06.00	335	55	390
06.00-07.00	737	99	836
07.00-08.00	1499	107	1607
08.00-09.00	1563	72	1635
09.00-10.00	1532	96	1628
10.00-11.00	1504	110	1614
11.00-12.00	1561	89	1650
12.00-13.00	1582	85	1667
13.00-14.00	1526	83	1609
14.00-15.00	1624	86	1711
15.00-16.00	1642	78	1720
16.00-17.00	1710	76	1787
17.00-18.00	1760	62	1822
18.00-19.00	1750	47	1797
19.00-20.00	1665	34	1699
20.00-21.00	1216	24	1240
21.00-22.00	724	11	734
22.00-23.00	652	6	658
23.00-00.00	588	9	597
TGM 00,00 - 24,00	25976	1321	27297
TGM diurno 07,00 - 19,00	19254	991	20245
TGM notturno 19,00 - 07,00	6722	330	7052

COMPOSIZIONE TRAFFICO			
FASCIA ORARIA	Leggeri	Pesanti	Totale
00.00-01.00	96,04%	3,96%	100%
01.00-02.00	91,59%	8,41%	100%
02.00-03.00	85,28%	14,72%	100%
03.00-04.00	84,80%	15,20%	100%
04.00-05.00	85,24%	14,76%	100%
05.00-06.00	85,99%	14,01%	100%
06.00-07.00	88,14%	11,86%	100%
07.00-08.00	93,32%	6,68%	100%
08.00-09.00	95,61%	4,39%	100%
09.00-10.00	94,13%	5,87%	100%
10.00-11.00	93,19%	6,81%	100%
11.00-12.00	94,62%	5,38%	100%
12.00-13.00	94,91%	5,09%	100%
13.00-14.00	94,83%	5,17%	100%
14.00-15.00	94,95%	5,05%	100%
15.00-16.00	95,45%	4,55%	100%
16.00-17.00	95,72%	4,28%	100%
17.00-18.00	96,62%	3,38%	100%
18.00-19.00	97,37%	2,63%	100%
19.00-20.00	97,98%	2,02%	100%
20.00-21.00	98,07%	1,93%	100%
21.00-22.00	98,53%	1,47%	100%
22.00-23.00	99,09%	0,91%	100%
23.00-00.00	98,49%	1,51%	100%
TGM 00,00 - 24,00	95,16%	4,84%	100%
TGM diurno 07,00 - 19,00	95,10%	4,90%	100%
TGM notturno 19,00 - 07,00	95,33%	4,67%	100%

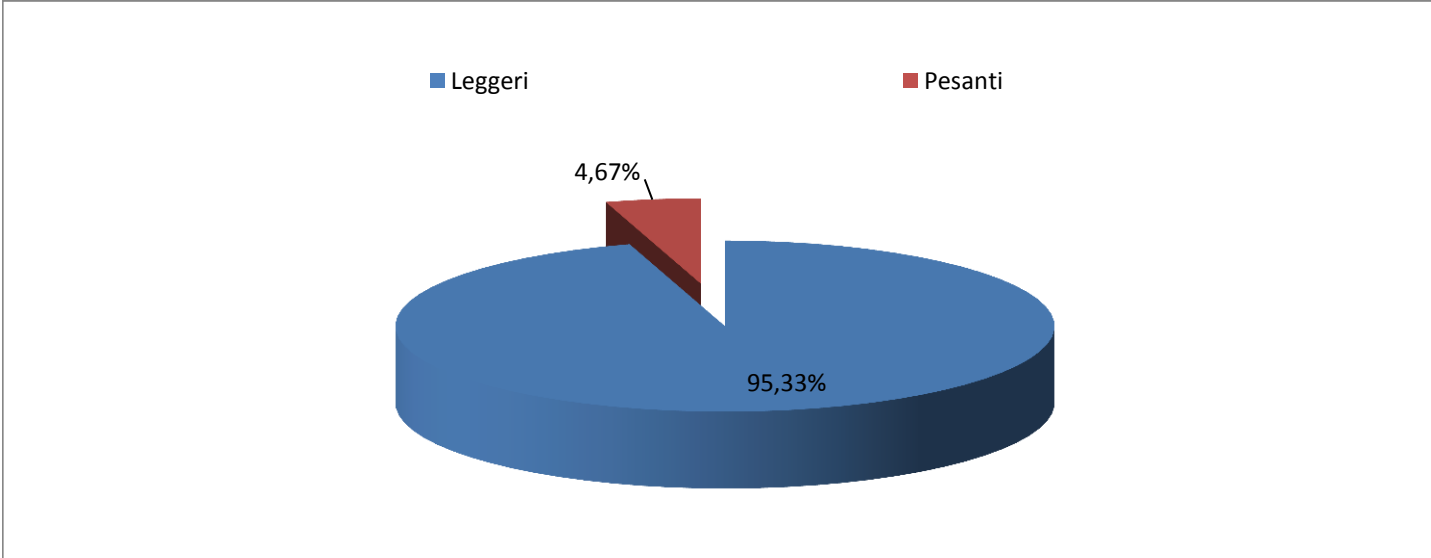
TGM FERIALE - COMPOSIZIONE DEL TRAFFICO



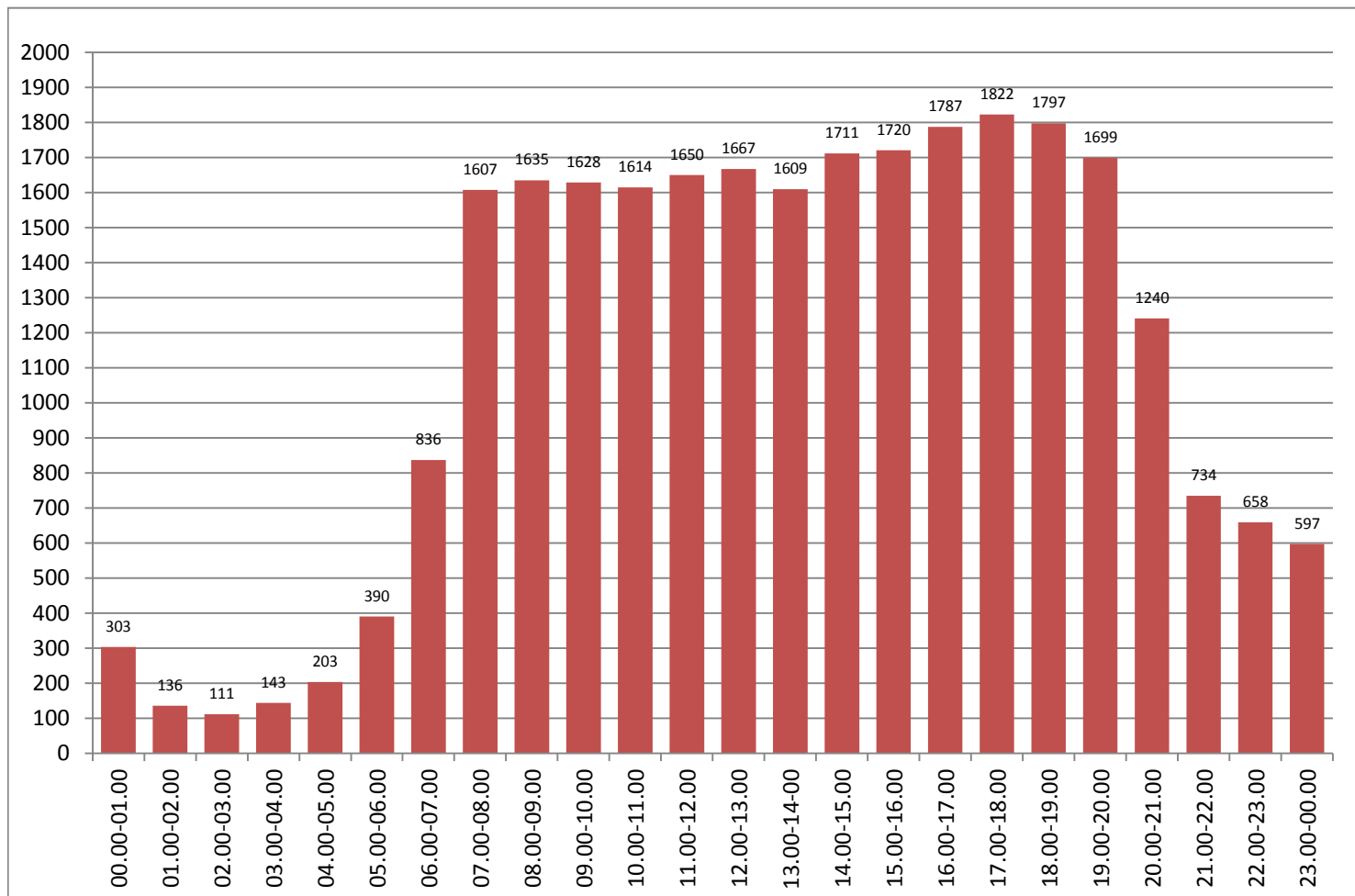
TGM FERIALE DIURNO - COMPOSIZIONE DEL TRAFFICO



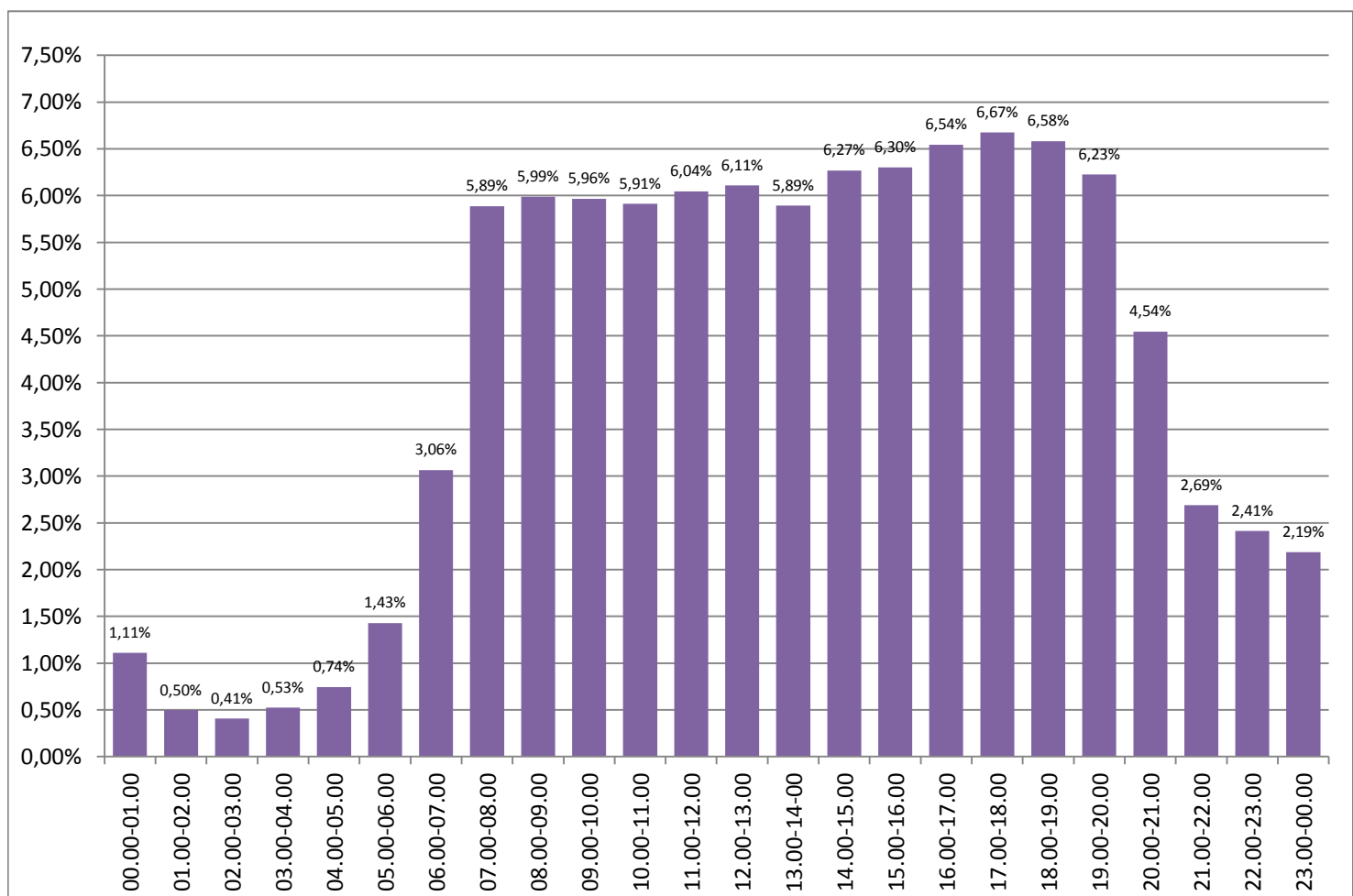
TGM FERIALE NOTTURNO - COMPOSIZIONE DEL TRAFFICO



ANDAMENTO DEI FLUSSI VEICOLARI NEL CORSO DEL GIORNO MEDIO FERIALE



INCIDENZA % DEL TRAFFICO NELLE DIVERSE ORE DEL GIORNO MEDIO FERIALE



CITTA' DI TREVISO

CENSIMENTO DEI FLUSSI VEICOLARI

PERIODO:

da venerdì 19 a domenica 28 febbraio 2016

SEZIONE:

08

DIRETTRICE:

via Noalese

APPARECCHIATURA:

Radar SDR

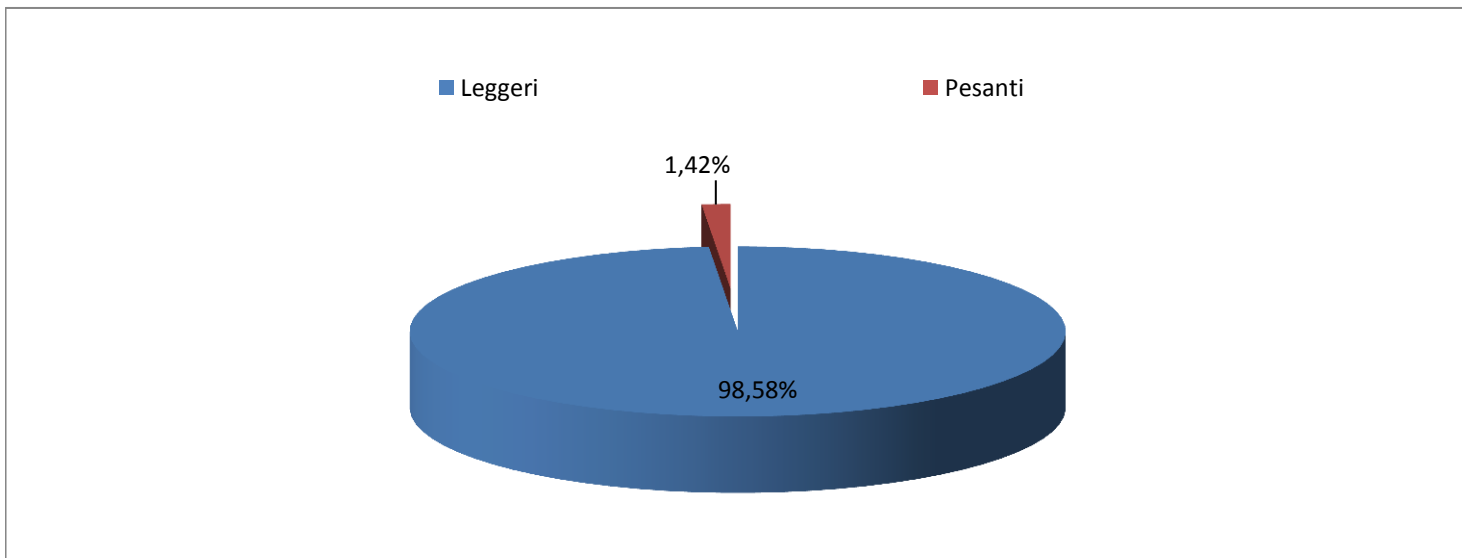
MEDIA FINE SETTIMANA

FASCIA ORARIA	Leggeri	Pesanti	Totale
00.00-01.00	770	3	773
01.00-02.00	482	5	486
02.00-03.00	305	7	312
03.00-04.00	301	7	307
04.00-05.00	173	13	186
05.00-06.00	222	13	235
06.00-07.00	343	24	367
07.00-08.00	702	34	736
08.00-09.00	1010	25	1034
09.00-10.00	1141	20	1160
10.00-11.00	1459	16	1475
11.00-12.00	1502	16	1518
12.00-13.00	1612	15	1627
13.00-14.00	1220	19	1239
14.00-15.00	1470	18	1487
15.00-16.00	1602	15	1617
16.00-17.00	1714	9	1723
17.00-18.00	1771	21	1791
18.00-19.00	1599	11	1610
19.00-20.00	1493	10	1503
20.00-21.00	1066	15	1081
21.00-22.00	819	9	827
22.00-23.00	828	29	856
23.00-00.00	768	2	770
TGM 00,00 - 24,00	24365	351	24716
TGM diurno 07,00 - 19,00	16799	217	17015
TGM notturno 19,00 - 07,00	7567	134	7701

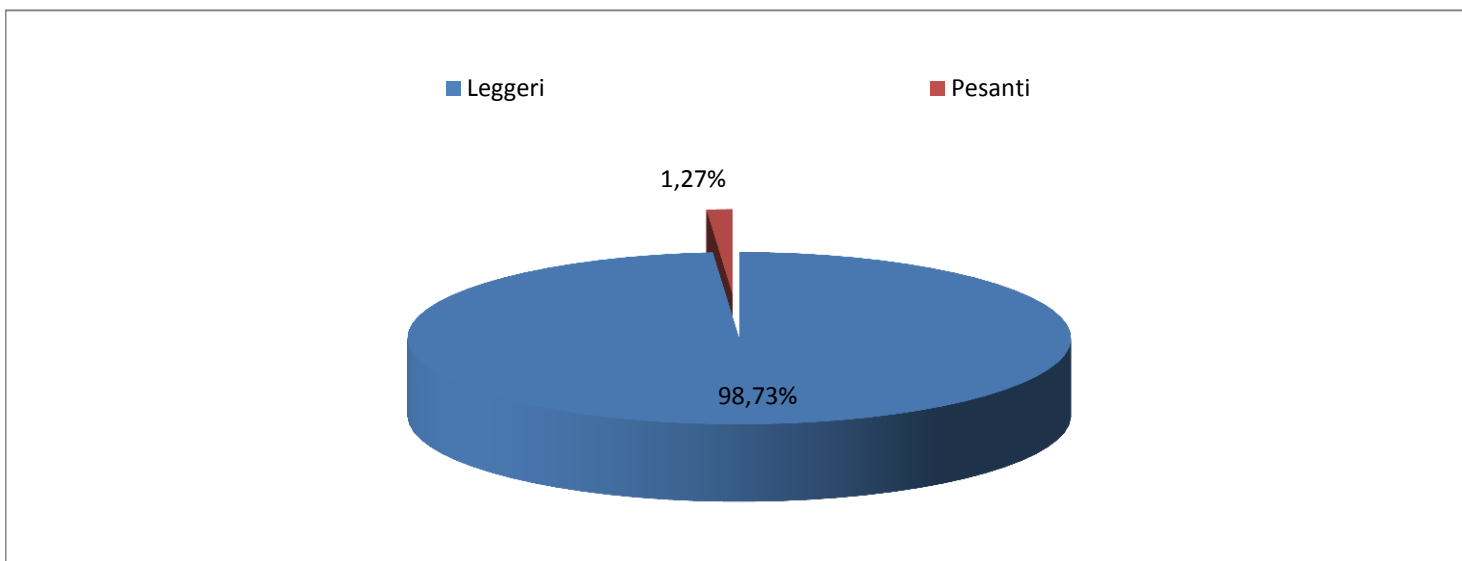
COMPOSIZIONE TRAFFICO

FASCIA ORARIA	Leggeri	Pesanti	Totale
00.00-01.00	99,61%	0,39%	100%
01.00-02.00	99,07%	0,93%	100%
02.00-03.00	97,76%	2,24%	100%
03.00-04.00	97,88%	2,12%	100%
04.00-05.00	93,26%	6,74%	100%
05.00-06.00	94,47%	5,53%	100%
06.00-07.00	93,46%	6,54%	100%
07.00-08.00	95,38%	4,62%	100%
08.00-09.00	97,63%	2,37%	100%
09.00-10.00	98,32%	1,68%	100%
10.00-11.00	98,91%	1,09%	100%
11.00-12.00	98,95%	1,05%	100%
12.00-13.00	99,11%	0,89%	100%
13.00-14.00	98,47%	1,53%	100%
14.00-15.00	98,82%	1,18%	100%
15.00-16.00	99,07%	0,93%	100%
16.00-17.00	99,48%	0,52%	100%
17.00-18.00	98,86%	1,14%	100%
18.00-19.00	99,32%	0,68%	100%
19.00-20.00	99,37%	0,63%	100%
20.00-21.00	98,61%	1,39%	100%
21.00-22.00	98,97%	1,03%	100%
22.00-23.00	96,67%	3,33%	100%
23.00-00.00	99,74%	0,26%	100%
TGM 00,00 - 24,00	98,58%	1,42%	100%
TGM diurno 07,00 - 19,00	98,73%	1,27%	100%
TGM notturno 19,00 - 07,00	98,26%	1,74%	100%

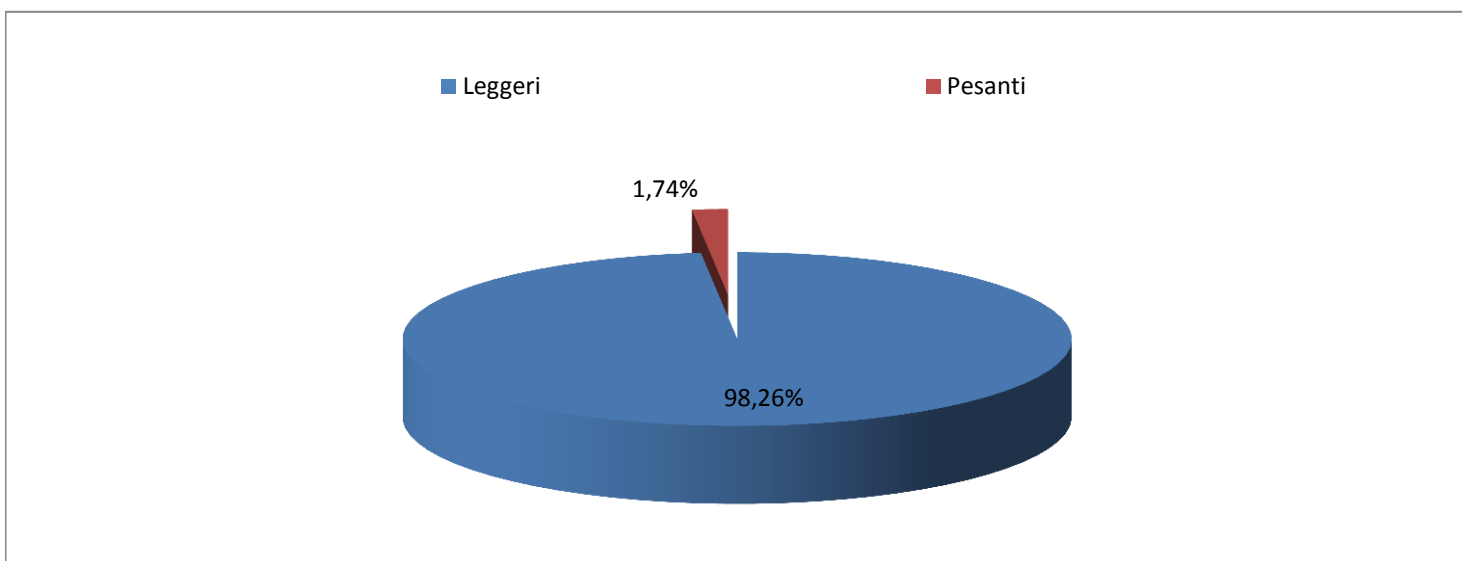
TGM FINE SETTIMANA - COMPOSIZIONE DEL TRAFFICO



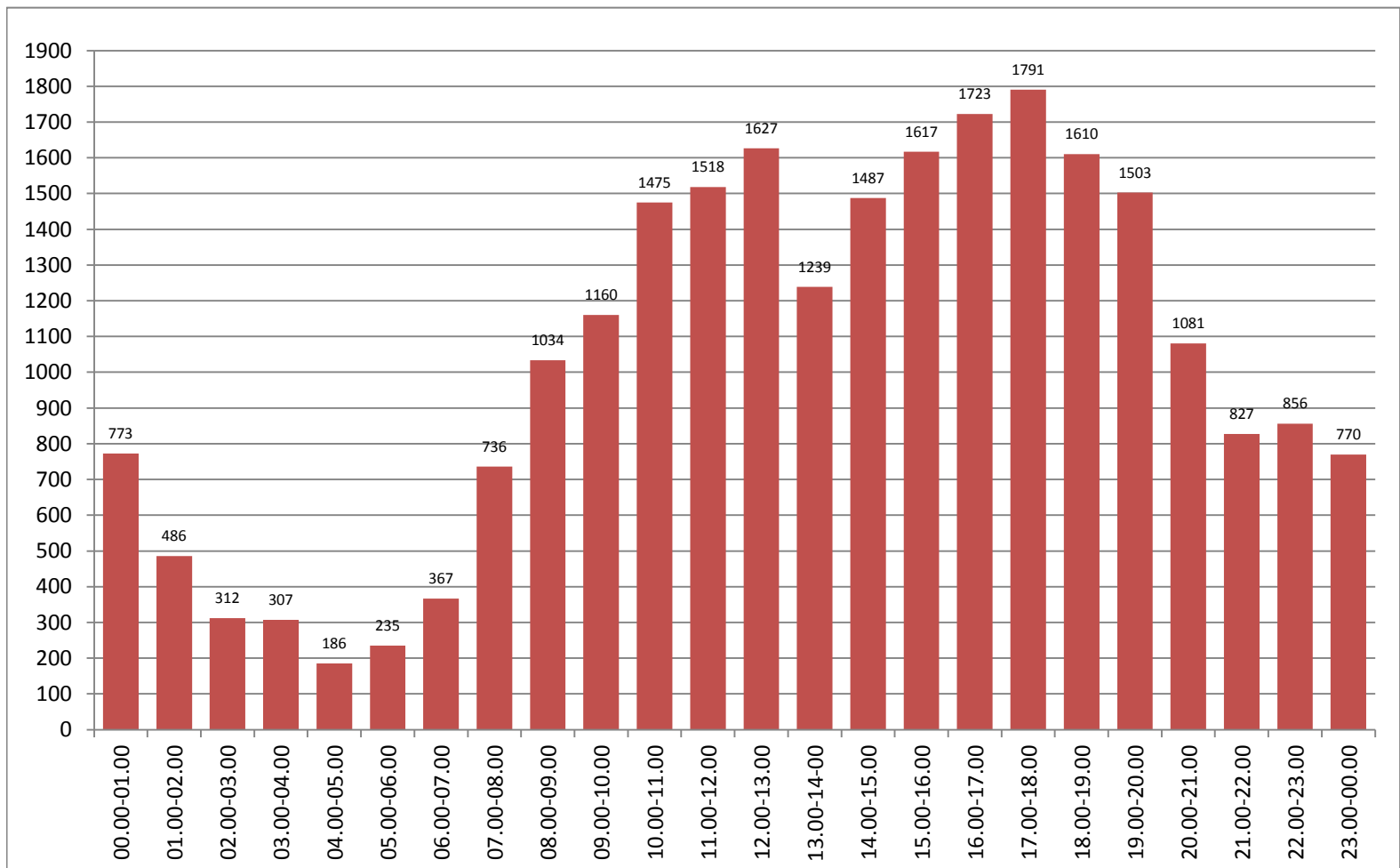
TGM DIURNO FINE SETTIMANA - COMPOSIZIONE DEL TRAFFICO



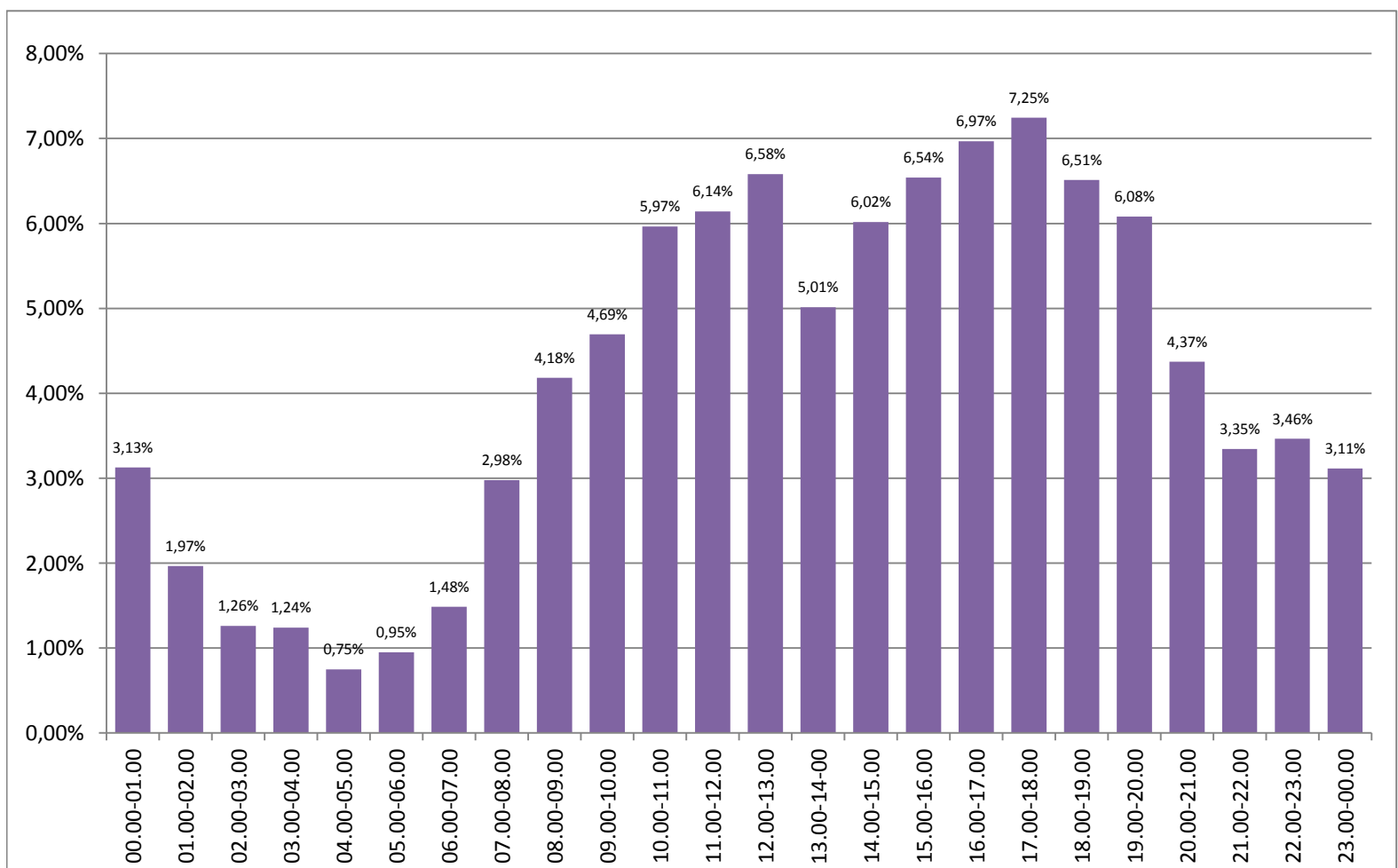
TGM NOTTURNO FINE SETTIMANA - COMPOSIZIONE DEL TRAFFICO



ANDAMENTO DEI FLUSSI VEICOLARI NEL CORSO DEL FINE SETTIMANA



INCIDENZA % DEL TRAFFICO NELLE DIVERSE ORE DEL FINE SETTIMANA



CITTA' DI TREVISO

CENSIMENTO DEI FLUSSI VEICOLARI

PERIODO:

da venerdì 19 a domenica 28 febbraio 2016

SEZIONE:

08

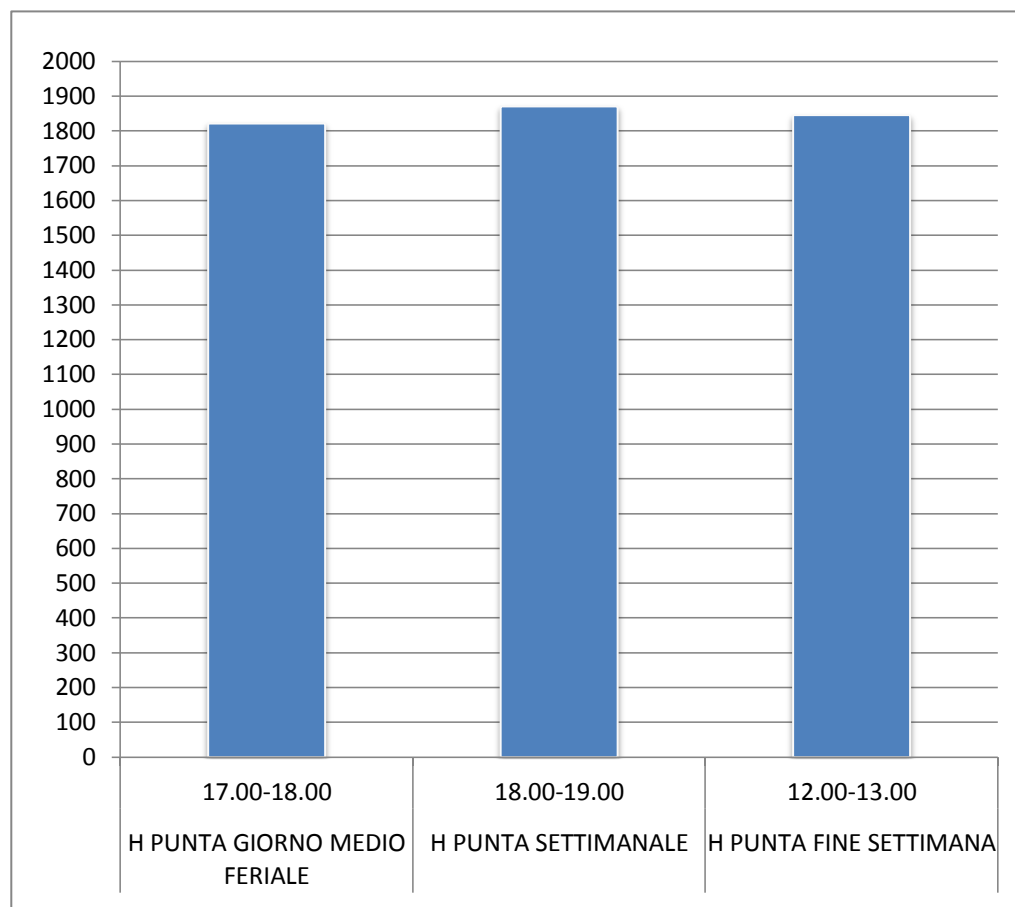
DIRETTRICE:

via Noalese

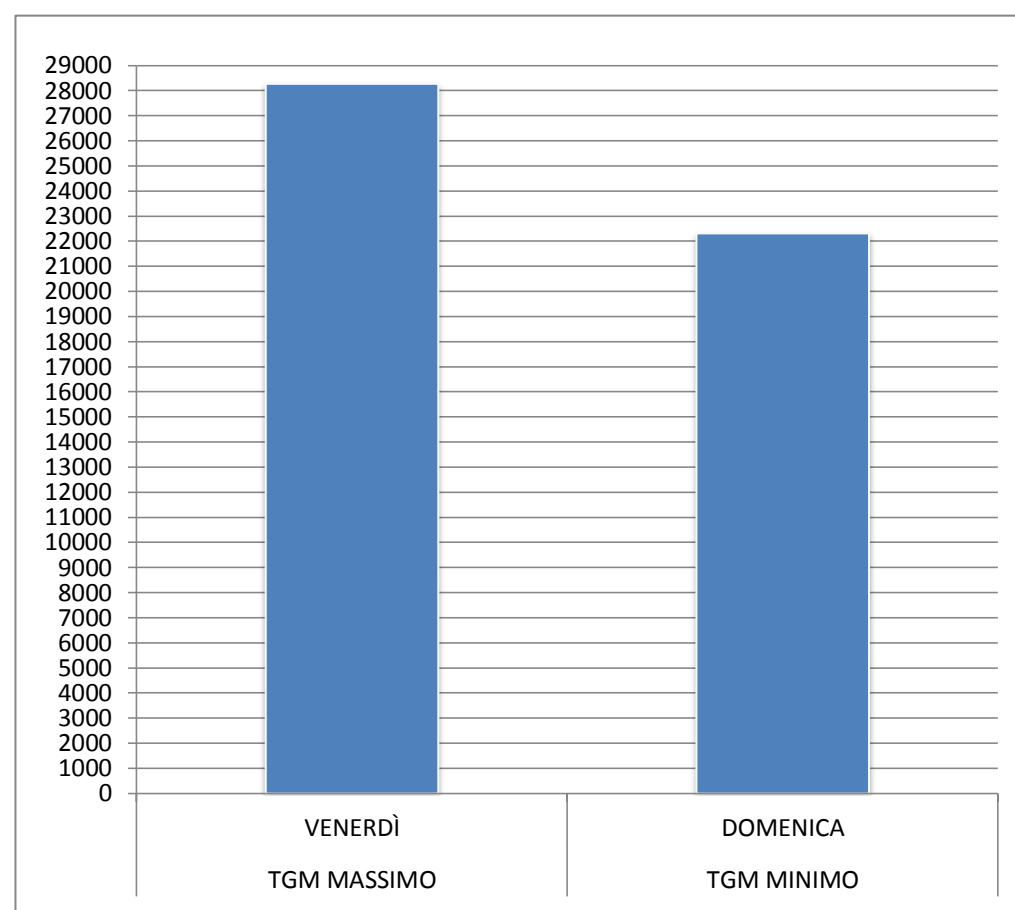
APPARECCHIATURA:

Radar SDR

	FLUSSO TOTALE	FASCIA ORARIA
H PUNTA GIORNO MEDIO FERIALE	1822	17.00-18.00
H PUNTA SETTIMANALE	1871	18.00-19.00
H PUNTA FINE SETTIMANA	1846	12.00-13.00
H MORBIDA GIORNO MEDIO FERIALE	111	02.00-03.00
H MORBIDA SETTIMANALE	79	02.00-03.00
H MORBIDA FINE SETTIMANA	164	04.00-05.00



	FLUSSO TOTALE	GIORNO
TGM MASSIMO	28274	VENERDÌ
TGM MINIMO	22326	DOMENICA
TGM DIURNO MASSIMO	20313	MARTEDÌ
TGM DIURNO MINIMO	15341	DOMENICA
TGM NOTTURNO MASSIMO	8416	SABATO
TGM NOTTURNO MINIMO	6558	LUNEDÌ



CITTA' DI TREVISO



CENSIMENTO DEI FLUSSI VEICOLARI

PERIODO: da venerdì 19 a domenica 28 febbraio 2016

ID SEZIONE: 09 **STRADA:** V.le della Serenissima **CITTA':** TREVISO

APPARECCHIATURA: Radar SDR



CITTA' DI TREVISO

CENSIMENTO DEI FLUSSI VEICOLARI

PERIODO: da venerdì 19 a domenica 28 febbraio 2016

SEZIONE: 09

DIREZIONE: Rotatoria

APPARECCHIATURA: Radar SDR

FASCIA ORARIA	Venerdi			Sabato			Domenica			Lunedì			Martedì			Mercoledì			Giovedì			Venerdi			Sabato			Domenica			MEDIA FERIALE			
	LEGG	PES	Totale	LEGG	PES	Totale	LEGG	PES	Totale	LEGG	PES	Totale	LEGG	PES	Totale	LEGG	PES	Totale	LEGG	PES	Totale	LEGG	PES	Totale	LEGG	PES	Totale	LEGG	PES	Totale	LEGG	PES	Totale	
00.00-01.00	6	0	6	10	0	10	8	0	8	5	0	5	11	0	11	1	1	2	5	0	5	4	0	4	12	0	12	4	0	4	5	0	5	
01.00-02.00	7	0	7	6	0	6	4	0	4	5	1	6	3	0	3	0	0	0	7	0	7	10	0	10	9	0	9	8	0	8	5	0	5	
02.00-03.00	1	0	1	1	0	1	2	0	2	0	1	1	2	0	2	0	0	0	1	0	1	3	0	3	3	0	3	3	1	4	1	0	1	
03.00-04.00	5	0	5	9	0	9	1	0	1	8	0	8	8	0	8	0	0	0	7	1	8	8	0	8	8	0	8	3	0	3	6	0	6	
04.00-05.00	0	1	1	0	2	2	0	0	0	0	6	6	0	1	1	1	3	4	2	2	4	0	3	3	1	1	2	0	0	0	1	3	4	
05.00-06.00	0	1	1	0	0	0	0	0	0	0	1	7	8	2	1	3	3	4	7	2	2	4	0	5	5	2	1	3	2	0	2	2	4	5
06.00-07.00	18	1	19	10	2	12	5	0	5	22	4	26	19	4	23	16	1	17	10	3	13	12	4	16	15	3	18	8	0	8	16	3	19	
07.00-08.00	79	5	84	29	4	33	6	0	6	86	3	89	83	6	89	74	0	74	82	4	86	82	12	94	17	4	21	4	0	4	81	5	86	
08.00-09.00	73	6	79	39	1	40	19	0	19	67	6	73	84	4	88	75	2	77	79	3	82	78	2	80	37	2	39	10	0	10	77	3	80	
09.00-10.00	65	8	73	83	0	83	35	0	35	98	5	103	76	6	82	88	2	90	77	5	82	51	8	59	115	9	124	20	0	20	78	5	83	
10.00-11.00	75	3	78	98	2	100	59	0	59	109	4	113	65	4	69	79	8	87	70	1	71	54	3	57	113	5	118	54	0	54	75	4	79	
11.00-12.00	82	9	91	106	1	107	121	0	121	120	4	124	88	4	92	84	4	88	74	2	76	51	3	54	111	1	112	164	0	164	83	3	87	
12.00-13.00	91	8	99	98	2	100	135	0	135	57	5	62	50	3	53	51	4	55	57	4	61	55	2	57	61	3	64	184	0	184	54	4	58	
13.00-14.00	71	2	73	54	1	55	87	0	87	45	1	46	64	2	66	40	0	40	48	0	48	40	4	44	51	2	53	100	0	100	47	1	49	
14.00-15.00	62	0	62	91	1	92	75	1	76	50	3	53	53	5	58	64	3	67	57	2	59	42	4	46	58	0	58	90	1	91	53	3	57	
15.00-16.00	67	7	74	93	0	93	146	0	146	76	7	83	83	4	87	79	5	84	83	9	92	47	5	52	115	1	116	189	0	189	74	6	80	
16.00-17.00	82	2	84	151	0	151	244	1	245	89	5	94	83	0	83	95	3	98	98	8	106	62	2	64	173	1	174	337	1	338	85	4	89	
17.00-18.00	80	4	84	168	1	169	249	0	249	71	2	73	75	3	78	67	7	74	77	4	81	52	9	61	191	0	191	309	0	309	68	5	73	
18.00-19.00	97	1	98	171	0	171	237	0	237	64	1	65	45	4	49	49	1	50	49	3	52	52	3	55	203	2	205	263	0	263	52	2	54	
19.00-20.00	42	0	42	212	2	214	217	0	217	32	0	32	29	0	29	43	0	43	33	1	34	34	3	37	159	0	159	215	0	215	34	1	35	
20.00-21.00	32	2	34	9	0	9	24	0	24	17	1	18	27	0	27	11	0	11	23	0	23	22	2	24	11	0	11	21	0	21	20	1	21	
21.00-22.00	10	1	11	13	0	13	13	2	15	11	0	11	12	0	12	9	0	9	18	0	18	7	1	8	11	0	11	11	2	13	11	0	12	
22.00-23.00	9	1	10	2	0	2	7	0	7	5	0	5	12	0	12	5	0	5	4	0	4	8	0	8	10	0	10	13	3	16	7	0	7	
23.00-00.00	5	0	5	7	0	7	5	0	5	4	0	4	5	0	5	6	0	6	6	0	6	6	0	6	16	0	16	10	0	10	5	0	5	
TGM 00,00 - 24,00	1059	62	1121	1460	19	1479	1699	4	1703	1042	66	1108	979	51	1030	940	48	988	969	54	1023	780	75	855	1502	35	1537	2022	8	2030	942	59	1001	
TGM diurno 07,00 - 19,00	924	55	979	1181	13	1194	1413	2	1415	932	46	978	849	45	894	845	39	884	851	45	896	666	57	723	1245	30	1275	1724	2	1726	829	46	875	
TGM notturno 19,00 - 07,00	135	7	142	279	6	285	286	2	288	110	20	130	130	6	136	95	9	104	118	9	127	114	18	132	257	5	262	298	6	304	113	12	126	

CITTA' DI TREVISO

CENSIMENTO DEI FLUSSI VEICOLARI

PERIODO: da venerdì 19 a domenica 28 febbraio 2016

SEZIONE: 09

DIREZIONE: Str. Boiago

APPARECCHIATURA: Radar SDR

FASCIA ORARIA	Venerdì			Sabato			Domenica			Lunedì			Martedì			Mercoledì			Giovedì			Venerdì			Sabato			Domenica			MEDIA FERIALE		
	LEGG	PES	Totale	LEGG	PES	Totale	LEGG	PES	Totale	LEGG	PES	Totale	LEGG	PES	Totale	LEGG	PES	Totale	LEGG	PES	Totale	LEGG	PES	Totale	LEGG	PES	Totale	LEGG	PES	Totale	LEGG	PES	Totale
00.00-01.00	11	2	13	15	2	17	22	0	22	6	1	7	8	1	9	4	0	4	14	1	15	9	3	12	22	0	9	0	1	1	8	1	9
01.00-02.00	5	1	6	8	0	8	11	0	11	6	1	7	3	1	4	3	0	3	4	1	5	4	1	5	8	0	16	1	2	3	4	1	5
02.00-03.00	2	0	2	6	0	6	5	0	5	5	3	8	7	3	10	1	0	1	3	1	4	8	2	10	7	1	2	0	3	3	5	2	7
03.00-04.00	3	2	5	6	2	8	0	0	0	1	0	1	0	0	0	2	0	2	3	1	4	2	1	3	5	1	39	19	3	22	2	0	2
04.00-05.00	0	2	2	2	0	2	3	0	3	0	0	0	0	2	2	0	0	0	3	0	0	1	1	1	0	4	5	6	11	1	1	1	
05.00-06.00	6	0	6	7	4	11	4	0	4	7	2	9	8	1	9	5	1	6	8	0	8	7	1	8	6	0	29	9	2	11	7	1	8
06.00-07.00	5	1	6	10	1	11	4	0	4	18	2	20	9	3	12	10	1	11	7	0	7	10	1	11	11	1	4	0	2	2	11	1	12
07.00-08.00	157	6	163	45	4	49	6	2	8	110	3	113	124	8	132	119	3	122	129	2	131	135	6	141	23	3	2	1	8	9	123	4	128
08.00-09.00	201	7	208	51	2	53	12	0	12	198	3	201	181	2	183	224	1	225	194	4	198	195	7	202	68	6	16	1	3	4	198	3	202
09.00-10.00	89	10	99	97	5	102	165	3	168	102	3	105	91	5	96	98	2	100	87	5	92	74	8	82	103	4	158	0	0	0	90	5	95
10.00-11.00	95	6	101	118	7	125	202	1	203	113	7	120	91	2	93	90	3	93	89	1	90	48	4	52	115	4	234	1	5	6	86	3	90
11.00-12.00	92	9	101	108	3	111	117	0	117	100	8	108	97	2	99	75	9	84	71	8	79	62	6	68	112	4	128	0	7	7	81	7	88
12.00-13.00	64	6	70	101	0	101	65	0	65	75	2	77	65	7	72	64	1	65	55	7	62	71	2	73	79	5	100	0	3	3	66	4	70
13.00-14.00	81	10	91	130	1	131	96	0	96	68	5	73	58	5	63	51	0	51	68	4	72	55	13	68	94	1	137	0	3	3	60	5	65
14.00-15.00	87	3	90	228	2	230	219	4	223	77	6	83	78	4	82	83	8	91	94	8	102	60	3	63	250	1	290	2	5	7	78	6	84
15.00-16.00	93	7	100	159	1	160	289	0	289	95	4	99	101	10	111	80	7	87	97	7	104	75	8	83	245	1	336	1	5	6	90	7	97
16.00-17.00	94	7	101	191	0	191	196	0	196	103	5	108	109	2	111	105	5	110	115	6	121	68	8	76	173	2	217	0	3	3	100	5	105
17.00-18.00	110	8	118	123	3	126	165	1	166	98	4	102	93	1	94	121	5	126	75	7	82	75	5	80	106	3	133	0	5	5	92	4	97
18.00-19.00	201	4	205	60	4	64	72	2	74	95	4	99	149	2	151	129	3	132	133	14	147	115	9	124	40	0	43	0	6	6	124	6	131
19.00-20.00	105	5	110	51	1	52	41	0	41	65	2	67	65	2	67	56	1	57	70	3	73	61	3	64	40	0	41	0	4	4	63	2	66
20.00-21.00	37	1	38	21	0	21	32	0	32	31	1	32	31	1	32	31	1	32	27	2	29	40	3	43	24	0	23	1	6	7	32	2	34
21.00-22.00	21	2	23	21	0	21	20	0	20	15	0	15	18	2	20	13	3	16	24	2	26	22	2	24	19	0	11	0	4	4	18	2	20
22.00-23.00	10	0	10	10	0	10	10	1	11	10	2	12	8	0	8	10	0	10	18	0	18	12	1	13	8	0	8	1	4	5	12	1	12
23.00-00.00	13	0	13	13	0	13	10	0	10	12	1	13	14	0	14	12	1	13	18	0	18	11	1	12	18	0	4	0	2	2	13	1	14
TGM 00,00 - 24,00	1582	99	1681	1581	42	1623	1766	14	1780	1410	69	1479	1408	66	1474	1386	55	1441	1406	84	1490	1219	99	1318	1577	37	1984	42	92	134	1366	75	1440
TGM diurno 07,00 - 19,00	1364	83	1447	1411	32	1443	1604	13	1617	1234	54	1288	1237	50	1287	1239	47	1286	1207	73	1280	1033	79	1112	1408	34	1442	6	53	59	1190	61	1251
TGM notturno 19,00 - 07,00	218	16	234	170	10	180	162	1	163	176	15	191	171	16	187	147	8	155	199	11	210	186	20	206	169	3	542	36	39	75	176	14	190

CITTA' DI TREVISO

CENSIMENTO DEI FLUSSI VEICOLARI

PERIODO: da venerdì 19 a domenica 28 febbraio 2016

SEZIONE: 09

DIREZIONE: Bidirezionale

APPARECCHIATURA: Radar SDR

FASCIA ORARIA	Venerdì			Sabato			Domenica			Lunedì			Martedì			Mercoledì			Giovedì			Venerdì			Sabato			Domenica			MEDIA FERIALE		
	LEGG	PES	Totale	LEGG	PES	Totale	LEGG	PES	Totale	LEGG	PES	Totale	LEGG	PES	Totale	LEGG	PES	Totale	LEGG	PES	Totale	LEGG	PES	Totale	LEGG	PES	Totale	LEGG	PES	Totale	LEGG	PES	Totale
00.00-01.00	17	2	19	25	2	27	30	0	30	11	1	12	19	1	20	5	1	6	19	1	20	13	3	16	34	0	34	4	1	5	13	1	15
01.00-02.00	12	1	13	14	0	14	15	0	15	11	2	13	6	1	7	3	0	3	11	1	12	14	1	15	17	0	17	9	2	11	9	1	10
02.00-03.00	3	0	3	7	0	7	7	0	7	5	4	9	9	3	12	1	0	1	4	1	5	11	2	13	10	1	11	3	4	7	6	2	8
03.00-04.00	8	2	10	15	2	17	1	0	1	9	0	9	8	0	8	2	0	2	10	2	12	10	1	11	13	1	14	22	3	25	8	1	8
04.00-05.00	0	3	3	2	2	4	3	0	3	0	6	6	0	3	3	1	3	4	5	2	7	0	4	4	2	1	3	5	6	11	1	4	5
05.00-06.00	6	1	7	7	4	11	4	0	4	8	9	17	10	2	12	8	5	13	10	2	12	7	6	13	8	1	9	11	2	13	9	5	13
06.00-07.00	23	2	25	20	3	23	9	0	9	40	6	46	28	7	35	26	2	28	17	3	20	22	5	27	26	4	30	8	2	10	27	5	31
07.00-08.00	236	11	247	74	8	82	12	2	14	196	6	202	207	14	221	193	3	196	211	6	217	217	18	235	40	7	47	5	8	13	205	9	214
08.00-09.00	274	13	287	90	3	93	31	0	31	265	9	274	265	6	271	299	3	302	273	7	280	273	9	282	105	8	113	11	3	14	275	7	282
09.00-10.00	154	18	172	180	5	185	200	3	203	200	8	208	167	11	178	186	4	190	164	10	174	125	16	141	218	13	231	20	0	20	168	10	178
10.00-11.00	170	9	179	216	9	225	261	1	262	222	11	233	156	6	162	169	11	180	159	2	161	102	7	109	228	9	237	55	5	60	162	7	169
11.00-12.00	174	18	192	214	4	218	238	0	238	220	12	232	185	6	191	159	13	172	145	10	155	113	9	122	223	5	228	164	7	171	164	10	174
12.00-13.00	155	14	169	199	2	201	200	0	200	132	7	139	115	10	125	115	5	120	112	11	123	126	4	130	140	8	148	184	3	187	120	7	127
13.00-14.00	152	12	164	184	2	186	183	0	183	113	6	119	122	7	129	91	0	91	116	4	120	95	17	112	145	3	148	100	3	103	107	7	114
14.00-15.00	149	3	152	319	3	322	294	5	299	127	9	136	131	9	140	147	11	158	151	10	161	102	7	109	308	1	309	92	6	98	132	9	141
15.00-16.00	160	14	174	252	1	253	435	0	435	171	11	182	184	14	198	159	12	171	180	16	196	122	13	135	360	2	362	190	5	195	163	13	176
16.00-17.00	176	9	185	342	0	342	440	1	441	192	10	202	192	2	194	200	8	208	213	14	227	130	10	140	346	3	349	337	4	341	185	9	194
17.00-18.00	190	12	202	291	4	295	414	1	415	169	6	175	168	4	172	188	12	200	152	11	163	127	14	141	297	3	300	309	5	314	161	9	170
18.00-19.00	298	5	303	231	4	235	309	2	311	159	5	164	194	6	200	178	4	182	182	17	199	167	12	179	243	2	245	263	6	269	176	9	185
19.00-20.00	147	5	152	263	3	266	258	0	258	97	2	99	94	2	96	99	1	100	103	4	107	95	6	101	199	0	199	215	4	219	98	3	101
20.00-21.00	69	3	72	30	0	30	56	0	56	48	2	50	58	1	59	42	1	43	50	2	52	62	5	67	35	0	35	22	6	28	52	2	54
21.00-22.00	31	3	34	34	0	34	33	2	35	26	0	26	30	2	32	22	3	25	42	2	44	29	3	32	30	0	30	11	6	17	30	2	32
22.00-23.00	19	1	20	12	0	12	17	1	18	15	2	17	20	0	20	15	0	15	22	0	22	20	1	21	18	0	18	14	7	21	18	1	19
23.00-00.00	18	0	18	20	0	20	15	0	15	16	1	17	19	0	19	18	1	19	24	0	24	17	1	18	34	0	34	10	2	12	19	1	19
TGM 00,00 - 24,00	2641	161	2802	3041	61	3102	3465	18	3483	2452	135	2587	2387	117	2504	2326	103	2429	2375	138	2513	1999	174	2173	3079	72	3151	2064	100	2164	2308	133	2441
TGM diurno 07,00 - 19,00	2288	138	2426	2592	45	2637	3017	15	3032	2166	100	2266	2086	95	2181	2084	86	2170	2058	118	2176	1699	136	1835	2653	64	2717	1730	55	1785	2019	107	2126
TGM notturno 19,00 - 07,00	353	23	376	449	16	465	448	3	451	286	35	321	301	22	323	242	17	259	317	20	337	300	38	338	426	8	434	334	45	379	289	26	316

CITTA' DI TREVISO

CENSIMENTO DEI FLUSSI VEICOLARI

PERIODO: da venerdì 19 a domenica 28 febbraio 2016
 SEZIONE: 09
 DIRETTRICE: V.le della Serenissima
 APPARECCHIATURA: Radar SDR

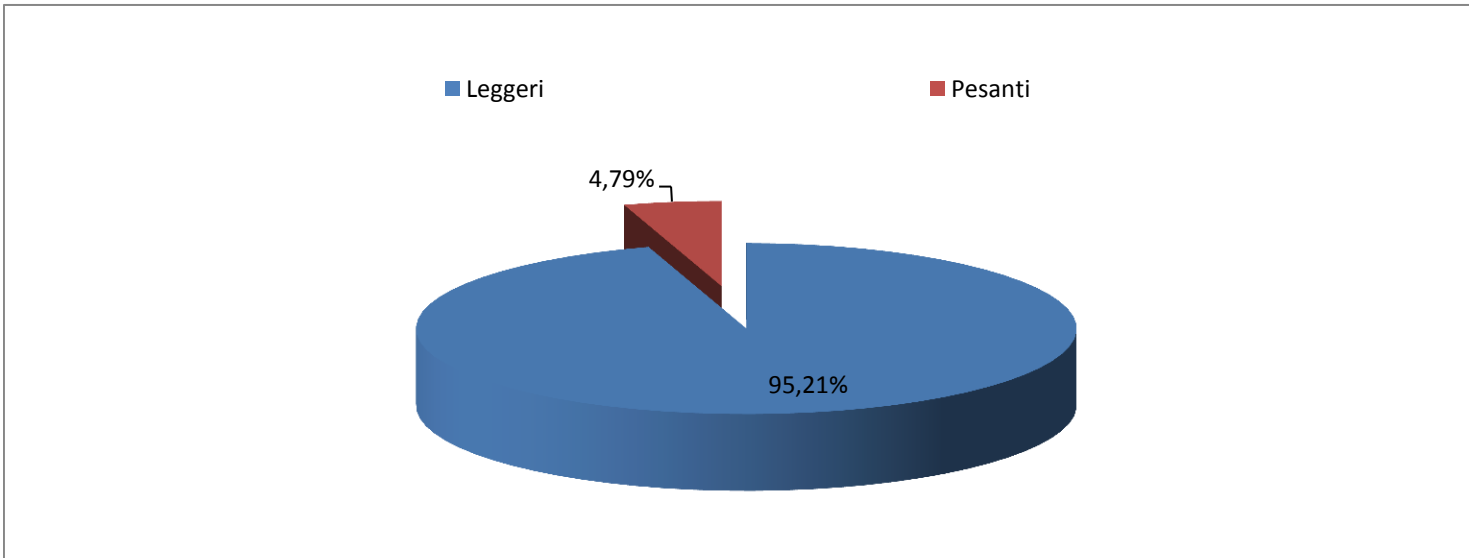
MEDIA SETTIMANALE

FASCIA ORARIA	Leggeri	Pesanti	Totale
00.00-01.00	15	1	16
01.00-02.00	10	1	11
02.00-03.00	6	2	8
03.00-04.00	11	1	12
04.00-05.00	2	4	5
05.00-06.00	9	4	13
06.00-07.00	24	4	28
07.00-08.00	153	9	162
08.00-09.00	213	6	219
09.00-10.00	154	9	163
10.00-11.00	156	7	163
11.00-12.00	173	9	182
12.00-13.00	132	7	139
13.00-14.00	112	6	117
14.00-15.00	151	8	159
15.00-16.00	195	10	206
16.00-17.00	230	7	237
17.00-18.00	201	8	209
18.00-19.00	198	7	205
19.00-20.00	129	3	132
20.00-21.00	45	2	48
21.00-22.00	27	2	29
22.00-23.00	18	1	19
23.00-00.00	20	1	20
TGM 00,00 - 24,00	2383	120	2503
TGM diurno 07,00 - 19,00	2068	93	2161
TGM notturno 19,00 - 07,00	315	26	342

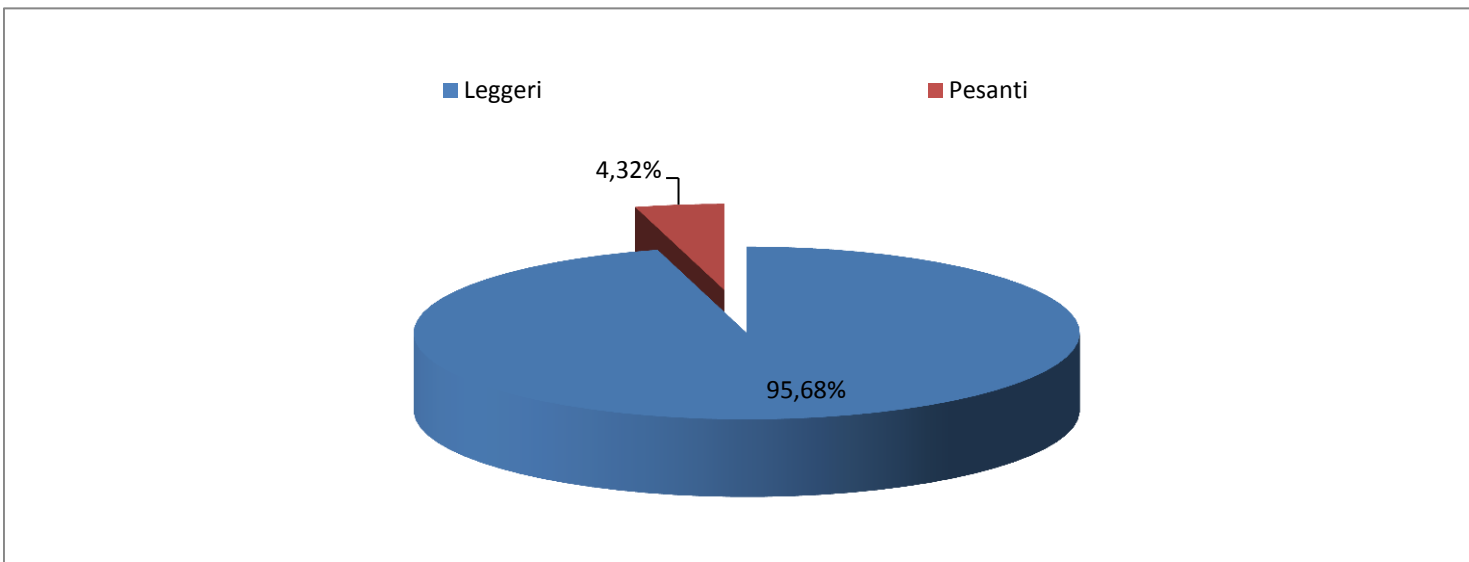
COMPOSIZIONE TRAFFICO

FASCIA ORARIA	Leggeri	Pesanti	Totale
00.00-01.00	92,92%	7,08%	100%
01.00-02.00	91,03%	8,97%	100%
02.00-03.00	74,14%	25,86%	100%
03.00-04.00	91,36%	8,64%	100%
04.00-05.00	34,21%	65,79%	100%
05.00-06.00	69,66%	30,34%	100%
06.00-07.00	85,20%	14,80%	100%
07.00-08.00	94,52%	5,48%	100%
08.00-09.00	97,07%	2,93%	100%
09.00-10.00	94,57%	5,43%	100%
10.00-11.00	95,53%	4,47%	100%
11.00-12.00	95,12%	4,88%	100%
12.00-13.00	95,06%	4,94%	100%
13.00-14.00	95,13%	4,87%	100%
14.00-15.00	95,23%	4,77%	100%
15.00-16.00	94,93%	5,07%	100%
16.00-17.00	96,93%	3,07%	100%
17.00-18.00	96,25%	3,75%	100%
18.00-19.00	96,38%	3,62%	100%
19.00-20.00	97,94%	2,06%	100%
20.00-21.00	94,91%	5,09%	100%
21.00-22.00	92,23%	7,77%	100%
22.00-23.00	92,54%	7,46%	100%
23.00-00.00	96,50%	3,50%	100%
TGM 00,00 - 24,00	95,21%	4,79%	100%
TGM diurno 07,00 - 19,00	95,68%	4,32%	100%
TGM notturno 19,00 - 07,00	92,26%	7,74%	100%

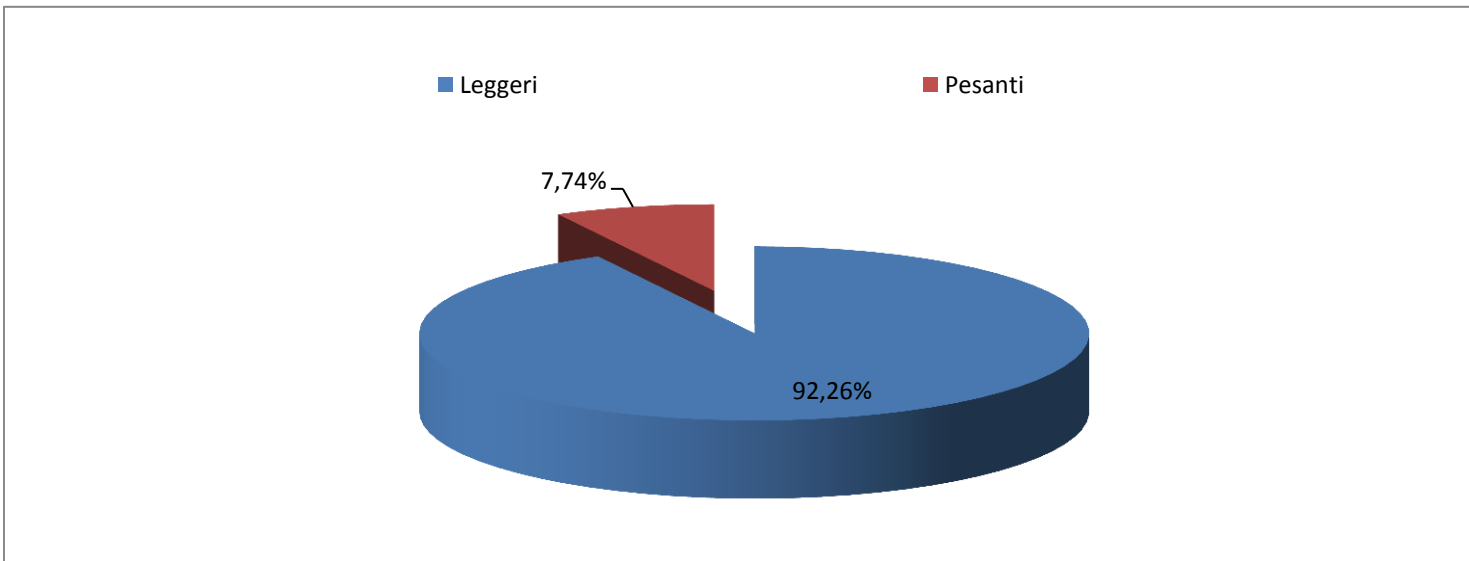
TGM SETTIMANALE - COMPOSIZIONE DEL TRAFFICO



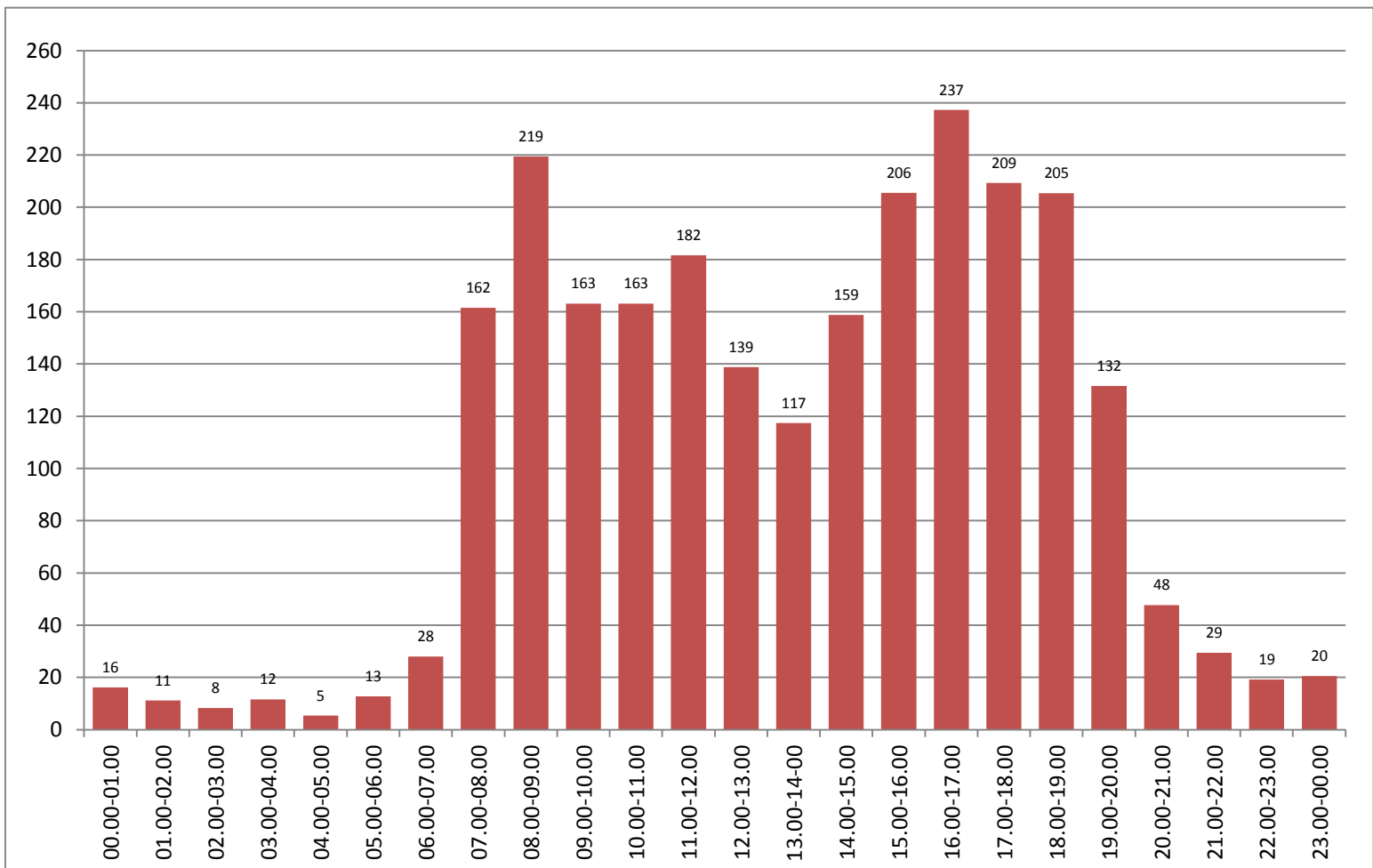
TGM SETTIMANALE DIURNO - COMPOSIZIONE DEL TRAFFICO



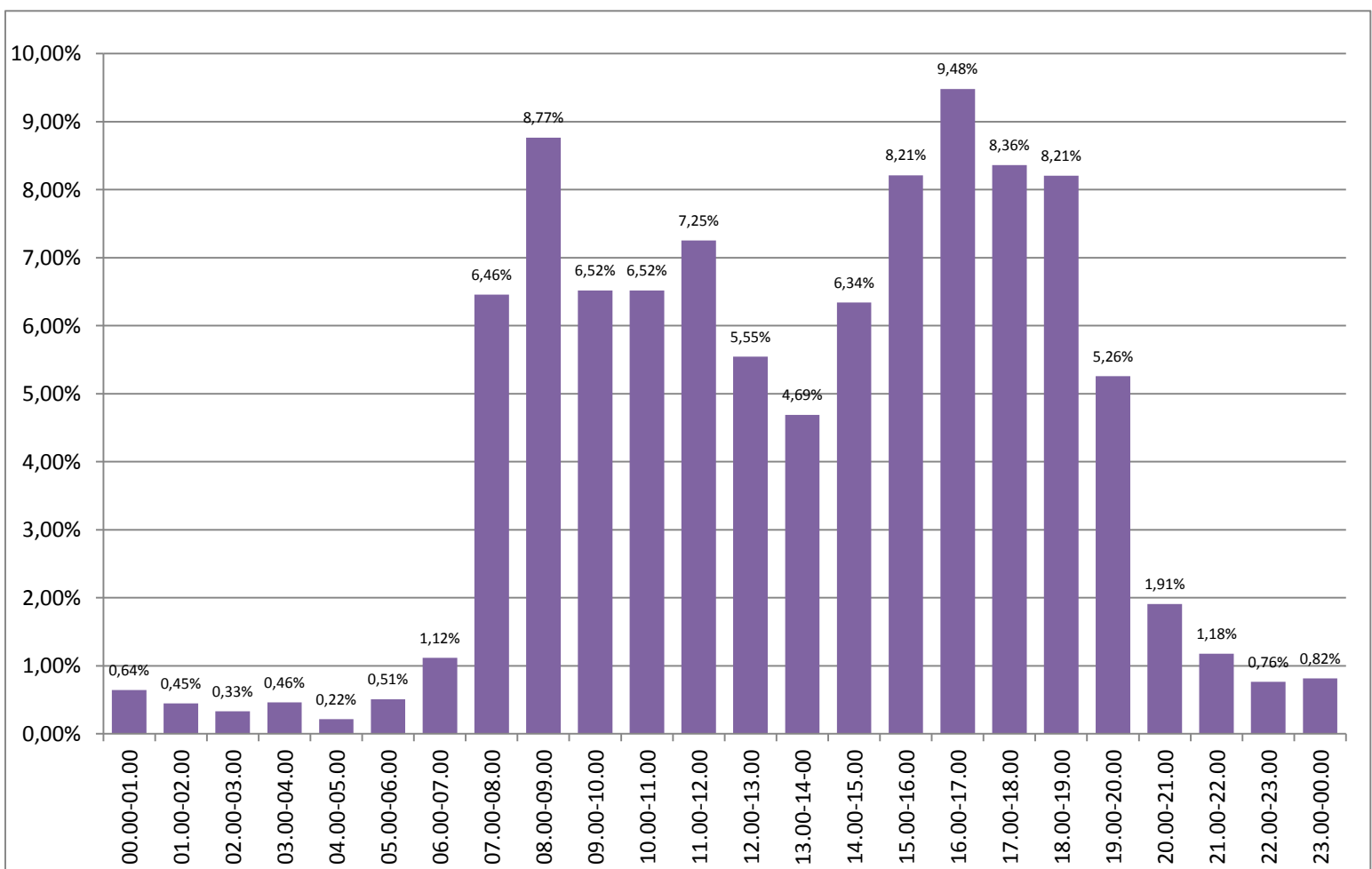
TGM SETTIMANALE NOTTURNO - COMPOSIZIONE DEL TRAFFICO



ANDAMENTO DEI FLUSSI VEICOLARI NEL CORSO DEL GIORNO MEDIO SETTIMANALE



INCIDENZA % DEL TRAFFICO NELLE DIVERSE ORE DEL GIORNO MEDIO SETTIMANALE



CITTA' DI TREVISO

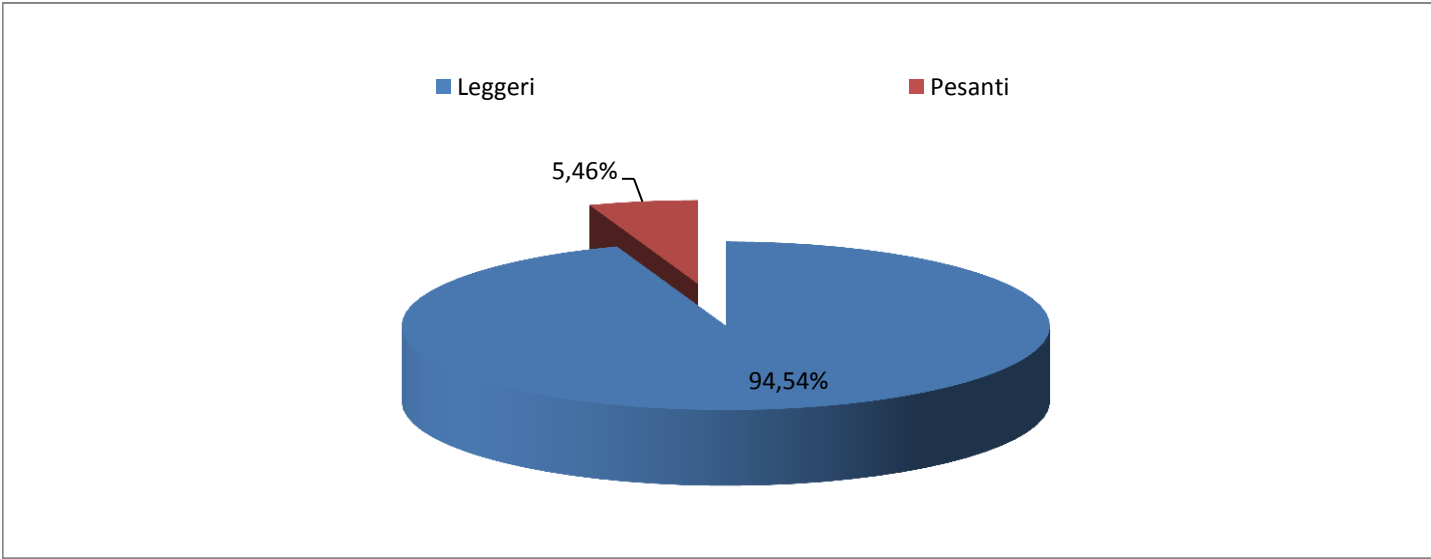
CENSIMENTO DEI FLUSSI VEICOLARI

PERIODO: da venerdì 19 a domenica 28 febbraio 2016
 SEZIONE: 09
 DIRETTRICE: V.le della Serenissima
 APPARECCHIATURA: Radar SDR

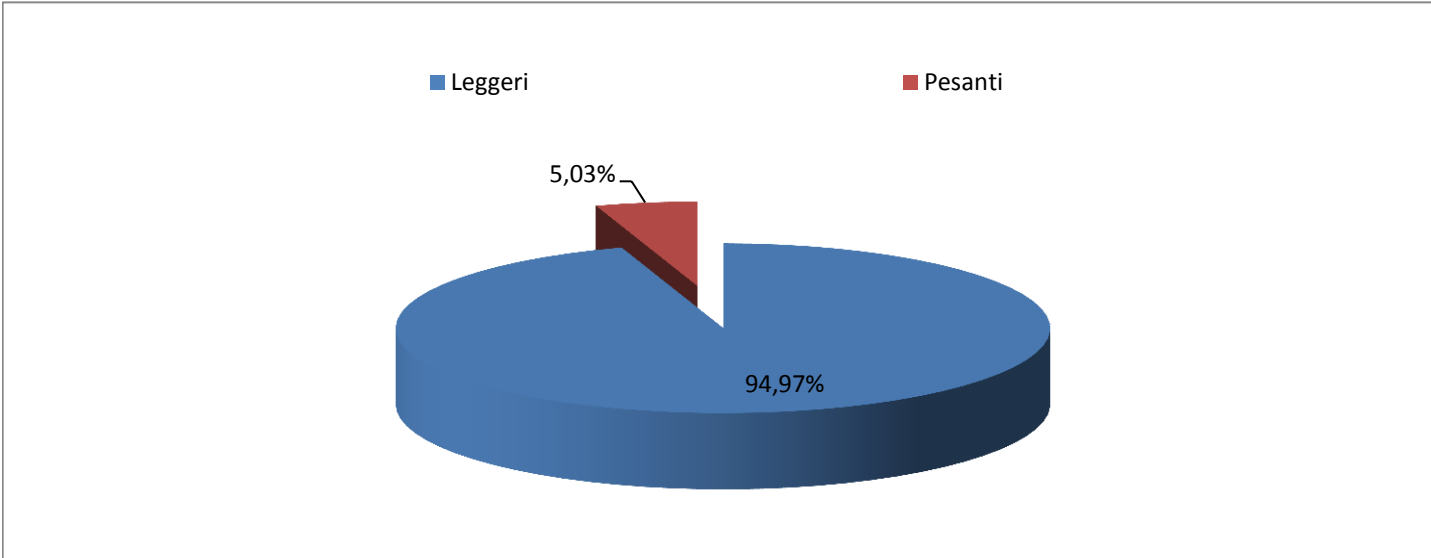
MEDIA FERIALE			
FASCIA ORARIA	Leggeri	Pesanti	Totale
00.00-01.00	13	1	15
01.00-02.00	9	1	10
02.00-03.00	6	2	8
03.00-04.00	8	1	8
04.00-05.00	1	4	5
05.00-06.00	9	5	13
06.00-07.00	27	5	31
07.00-08.00	205	9	214
08.00-09.00	275	7	282
09.00-10.00	168	10	178
10.00-11.00	162	7	169
11.00-12.00	164	10	174
12.00-13.00	120	7	127
13.00-14.00	107	7	114
14.00-15.00	132	9	141
15.00-16.00	163	13	176
16.00-17.00	185	9	194
17.00-18.00	161	9	170
18.00-19.00	176	9	185
19.00-20.00	98	3	101
20.00-21.00	52	2	54
21.00-22.00	30	2	32
22.00-23.00	18	1	19
23.00-00.00	19	1	19
TGM 00,00 - 24,00	2308	133	2441
TGM diurno 07,00 - 19,00	2019	107	2126
TGM notturno 19,00 - 07,00	289	26	316

COMPOSIZIONE TRAFFICO			
FASCIA ORARIA	Leggeri	Pesanti	Totale
00.00-01.00	90,54%	9,46%	100%
01.00-02.00	90,00%	10,00%	100%
02.00-03.00	75,00%	25,00%	100%
03.00-04.00	92,86%	7,14%	100%
04.00-05.00	25,00%	75,00%	100%
05.00-06.00	64,18%	35,82%	100%
06.00-07.00	85,26%	14,74%	100%
07.00-08.00	95,61%	4,39%	100%
08.00-09.00	97,59%	2,41%	100%
09.00-10.00	94,50%	5,50%	100%
10.00-11.00	95,62%	4,38%	100%
11.00-12.00	94,27%	5,73%	100%
12.00-13.00	94,19%	5,81%	100%
13.00-14.00	94,05%	5,95%	100%
14.00-15.00	93,47%	6,53%	100%
15.00-16.00	92,52%	7,48%	100%
16.00-17.00	95,47%	4,53%	100%
17.00-18.00	94,48%	5,52%	100%
18.00-19.00	95,24%	4,76%	100%
19.00-20.00	97,02%	2,98%	100%
20.00-21.00	95,94%	4,06%	100%
21.00-22.00	93,71%	6,29%	100%
22.00-23.00	96,84%	3,16%	100%
23.00-00.00	96,91%	3,09%	100%
TGM 00,00 - 24,00	94,54%	5,46%	100%
TGM diurno 07,00 - 19,00	94,97%	5,03%	100%
TGM notturno 19,00 - 07,00	91,63%	8,37%	100%

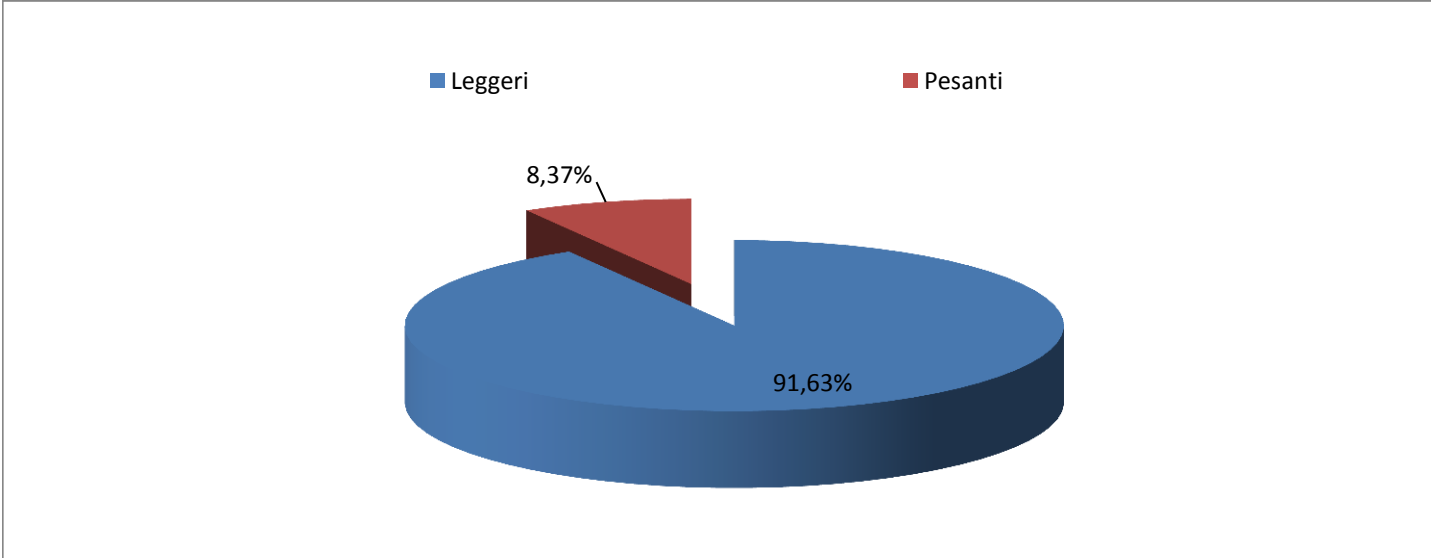
TGM FERIALE - COMPOSIZIONE DEL TRAFFICO



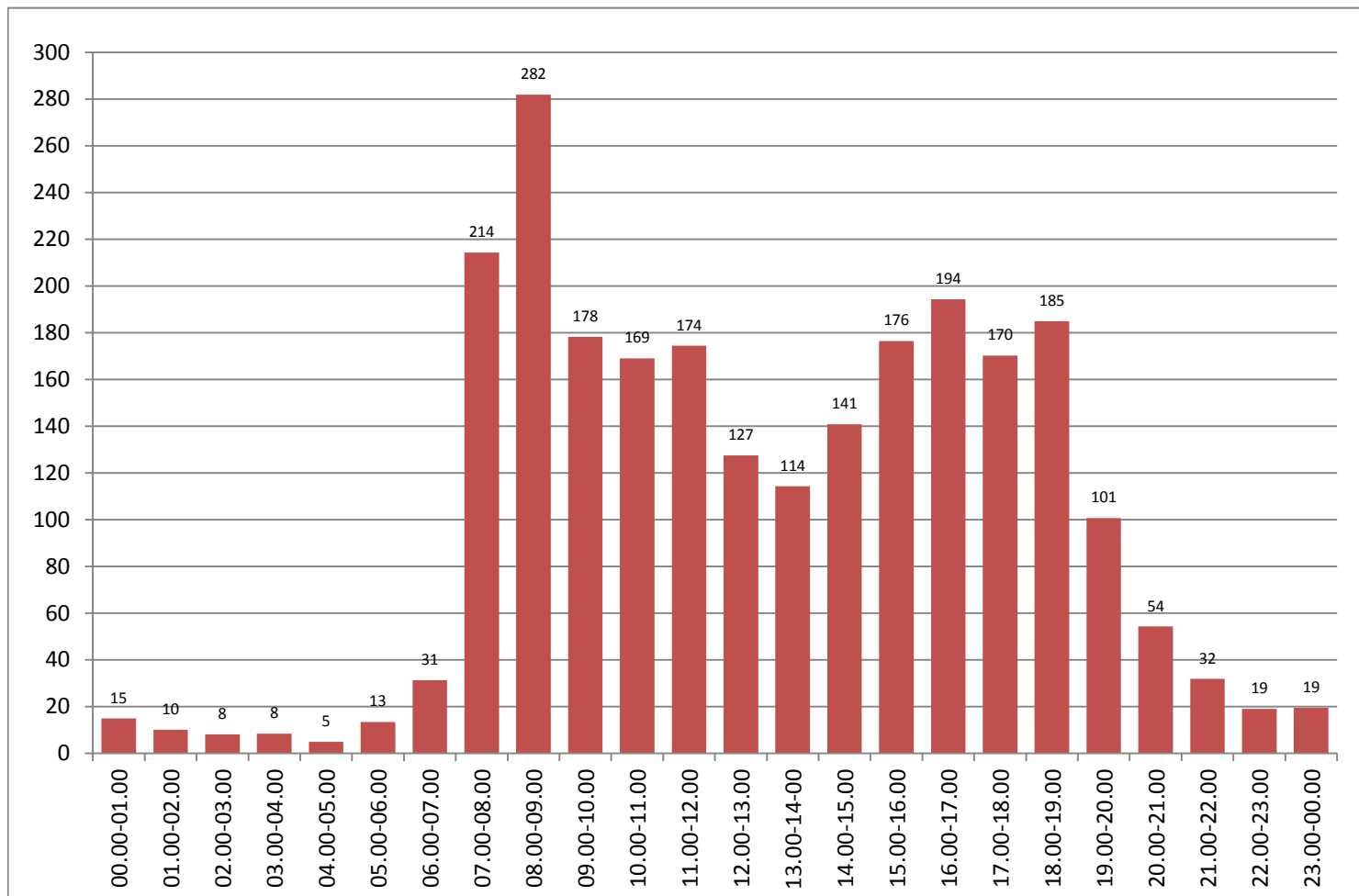
TGM FERIALE DIURNO - COMPOSIZIONE DEL TRAFFICO



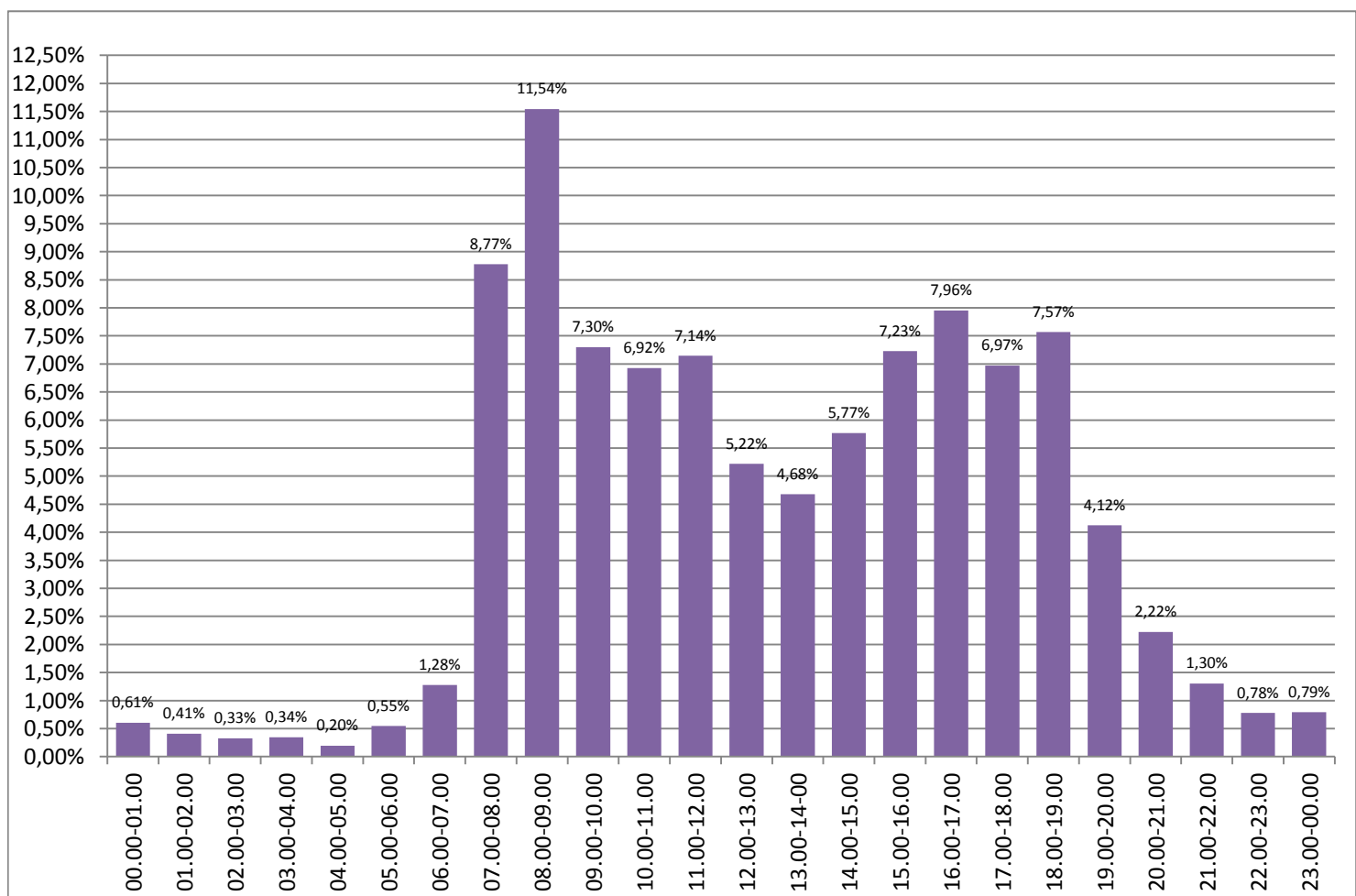
TGM FERIALE NOTTURNO - COMPOSIZIONE DEL TRAFFICO



ANDAMENTO DEI FLUSSI VEICOLARI NEL CORSO DEL GIORNO MEDIO FERIALE



INCIDENZA % DEL TRAFFICO NELLE DIVERSE ORE DEL GIORNO MEDIO FERIALE



CITTA' DI TREVISO

CENSIMENTO DEI FLUSSI VEICOLARI

PERIODO:

da venerdì 19 a domenica 28 febbraio 2016

SEZIONE:

09

DIRETTRICE:

V.le della Serenissima

APPARECCHIATURA:

Radar SDR

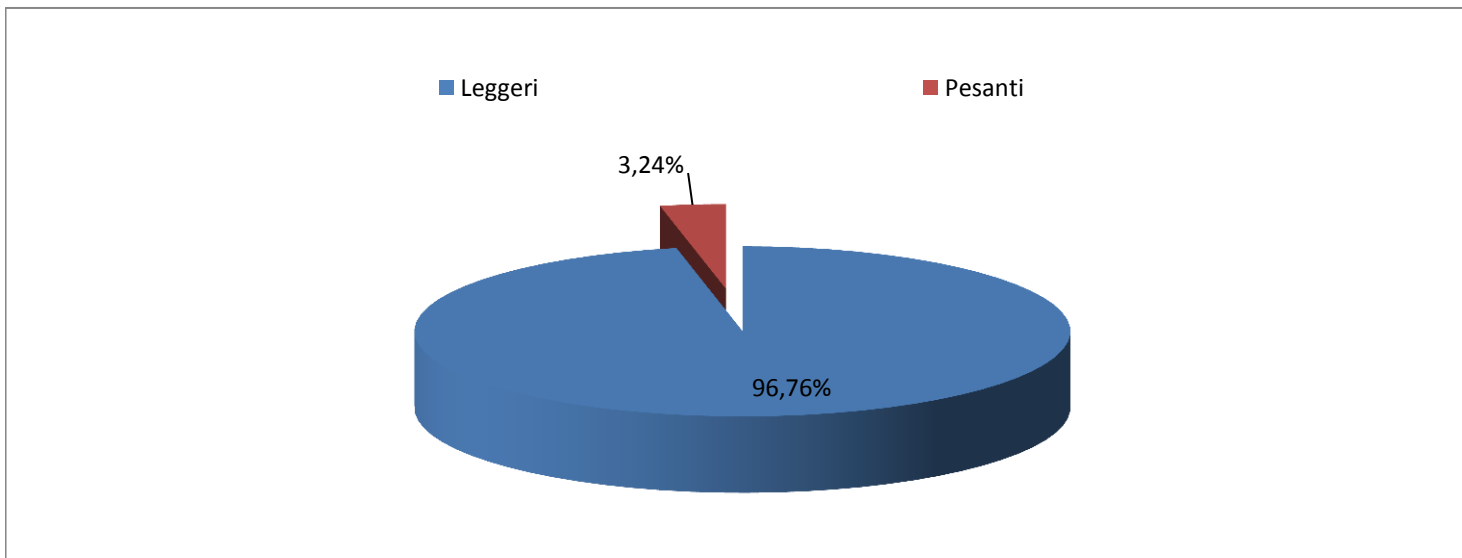
MEDIA FINE SETTIMANA

FASCIA ORARIA	Leggeri	Pesanti	Totale
00.00-01.00	19	1	20
01.00-02.00	13	1	14
02.00-03.00	7	3	9
03.00-04.00	18	2	20
04.00-05.00	4	4	7
05.00-06.00	10	2	11
06.00-07.00	17	3	20
07.00-08.00	23	8	30
08.00-09.00	58	6	64
09.00-10.00	119	7	126
10.00-11.00	142	7	149
11.00-12.00	194	6	200
12.00-13.00	162	6	168
13.00-14.00	123	3	126
14.00-15.00	200	4	204
15.00-16.00	275	4	279
16.00-17.00	342	4	345
17.00-18.00	303	4	307
18.00-19.00	253	4	257
19.00-20.00	207	2	209
20.00-21.00	29	3	32
21.00-22.00	21	3	24
22.00-23.00	16	4	20
23.00-00.00	22	1	23
TGM 00,00 - 24,00	2572	86	2658
TGM diurno 07,00 - 19,00	2192	60	2251
TGM notturno 19,00 - 07,00	380	27	407

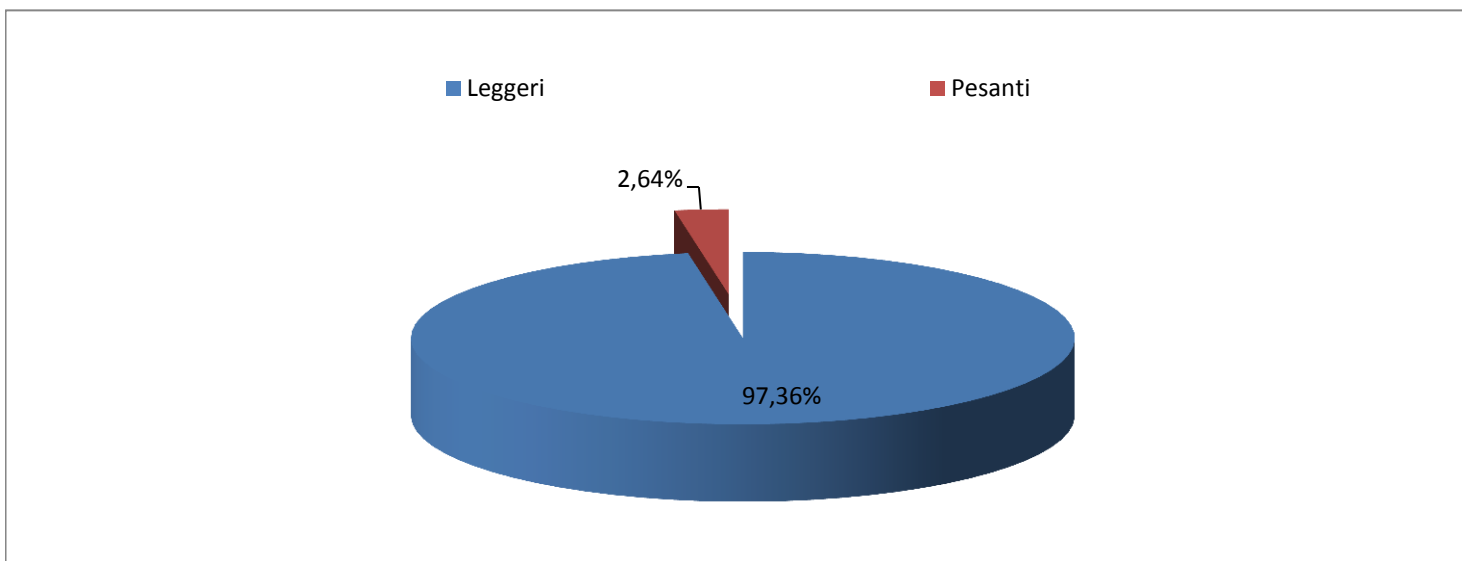
COMPOSIZIONE TRAFFICO

FASCIA ORARIA	Leggeri	Pesanti	Totale
00.00-01.00	97,44%	2,56%	100%
01.00-02.00	92,86%	7,14%	100%
02.00-03.00	72,22%	27,78%	100%
03.00-04.00	89,74%	10,26%	100%
04.00-05.00	50,00%	50,00%	100%
05.00-06.00	86,36%	13,64%	100%
06.00-07.00	85,00%	15,00%	100%
07.00-08.00	75,00%	25,00%	100%
08.00-09.00	91,34%	8,66%	100%
09.00-10.00	94,82%	5,18%	100%
10.00-11.00	95,29%	4,71%	100%
11.00-12.00	96,99%	3,01%	100%
12.00-13.00	96,72%	3,28%	100%
13.00-14.00	97,61%	2,39%	100%
14.00-15.00	98,28%	1,72%	100%
15.00-16.00	98,74%	1,26%	100%
16.00-17.00	98,99%	1,01%	100%
17.00-18.00	98,70%	1,30%	100%
18.00-19.00	98,44%	1,56%	100%
19.00-20.00	99,04%	0,96%	100%
20.00-21.00	90,48%	9,52%	100%
21.00-22.00	87,23%	12,77%	100%
22.00-23.00	82,05%	17,95%	100%
23.00-00.00	95,65%	4,35%	100%
TGM 00,00 - 24,00	96,76%	3,24%	100%
TGM diurno 07,00 - 19,00	97,36%	2,64%	100%
TGM notturno 19,00 - 07,00	93,48%	6,52%	100%

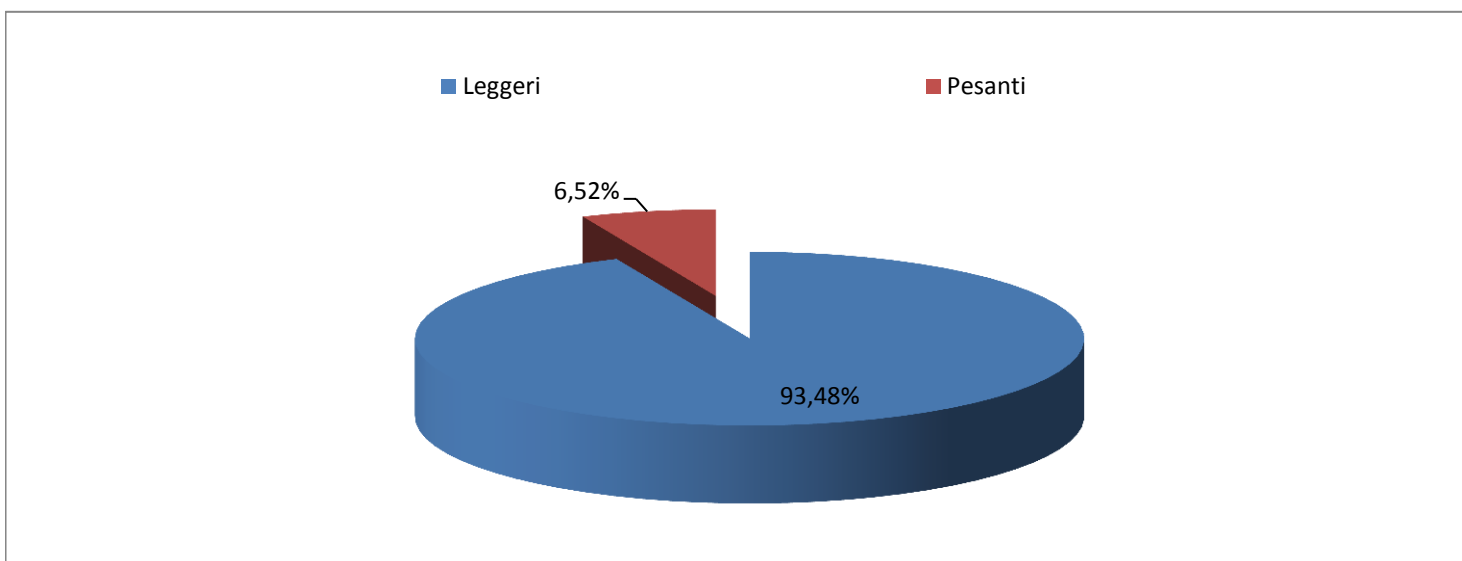
TGM FINE SETTIMANA - COMPOSIZIONE DEL TRAFFICO



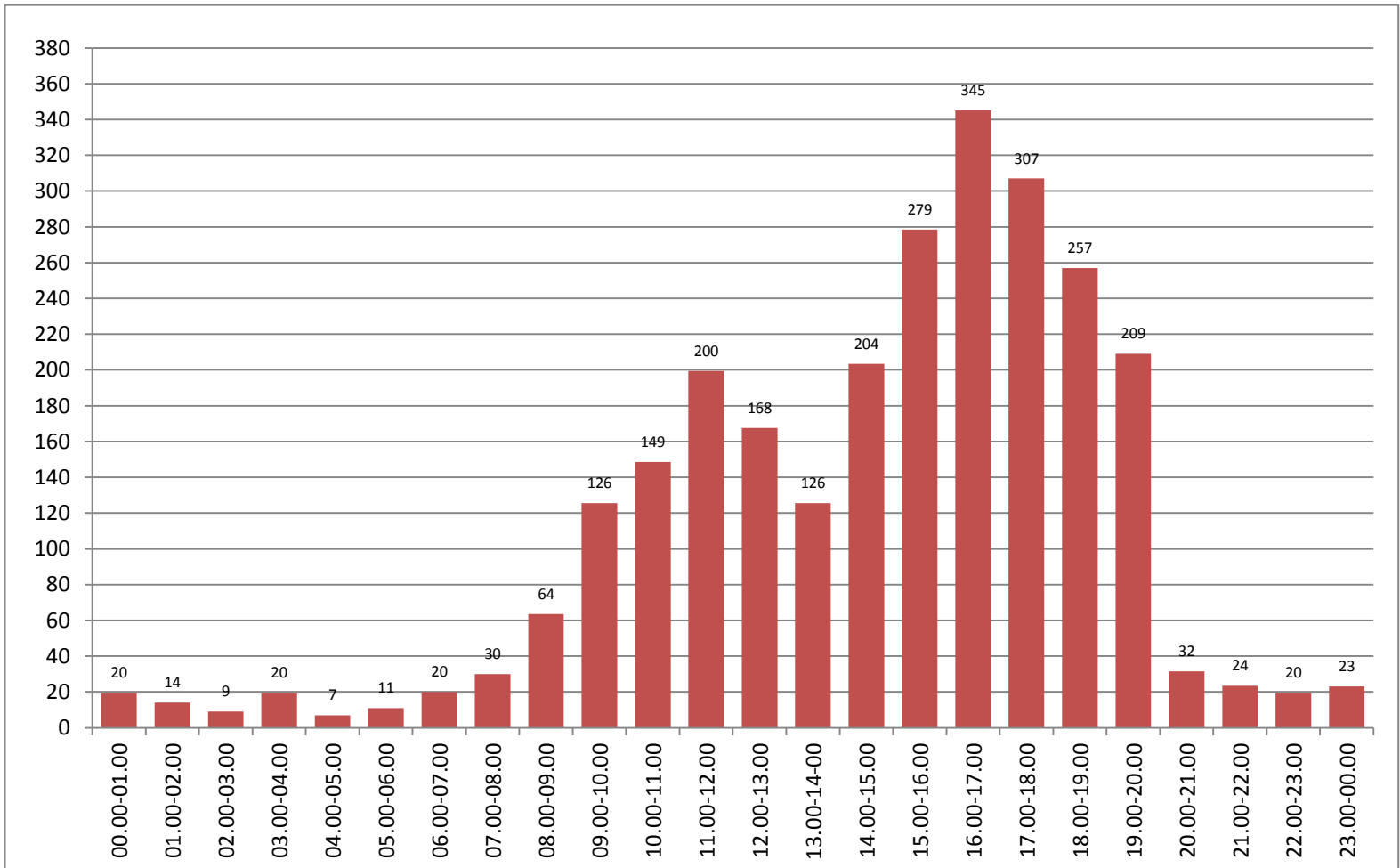
TGM DIURNO FINE SETTIMANA - COMPOSIZIONE DEL TRAFFICO



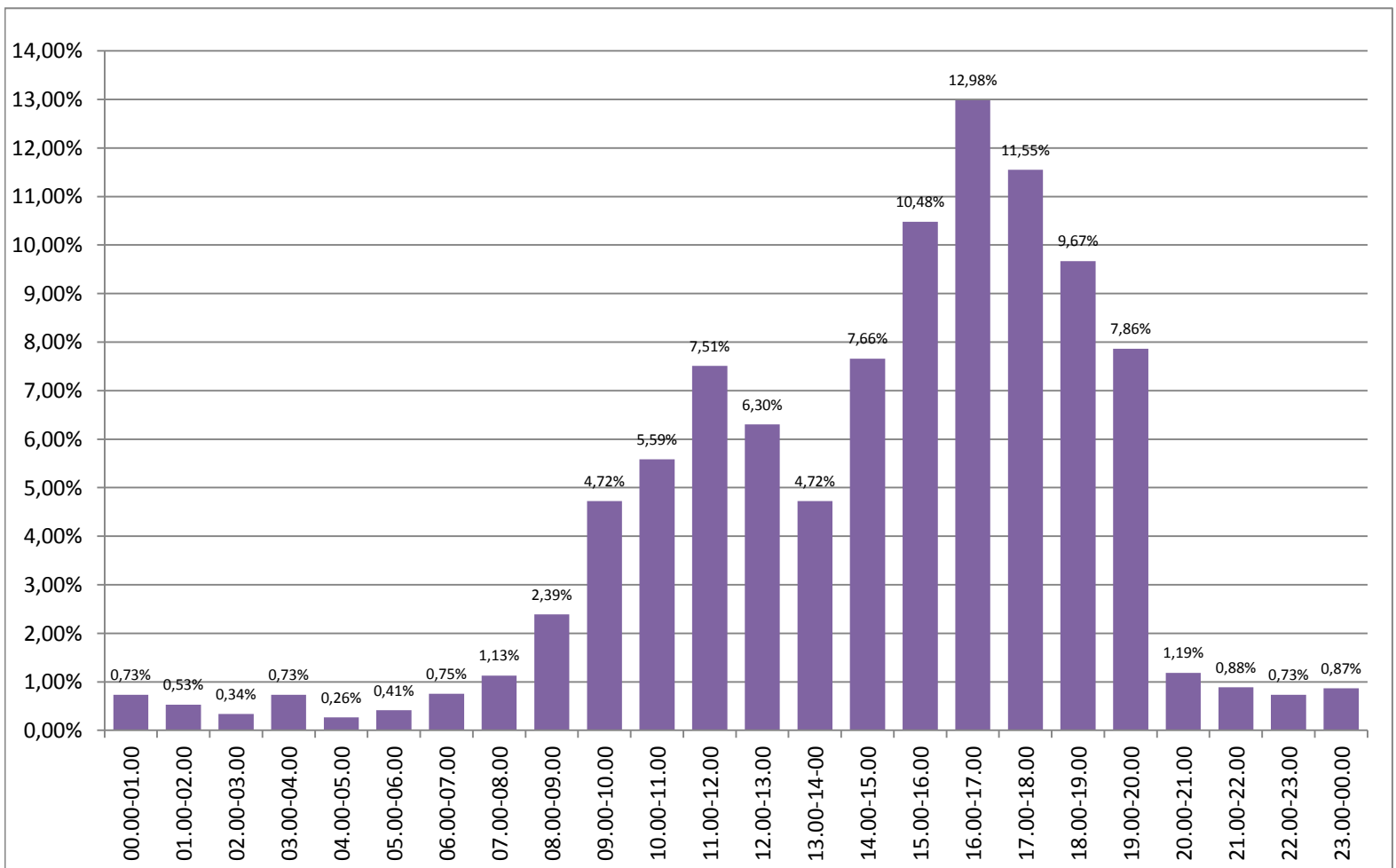
TGM NOTTURNO FINE SETTIMANA - COMPOSIZIONE DEL TRAFFICO



ANDAMENTO DEI FLUSSI VEICOLARI NEL CORSO DEL FINE SETTIMANA



INCIDENZA % DEL TRAFFICO NELLE DIVERSE ORE DEL FINE SETTIMANA



CITTA' DI TREVISO

CENSIMENTO DEI FLUSSI VEICOLARI

PERIODO:

da venerdì 19 a domenica 28 febbraio 2016

SEZIONE:

09

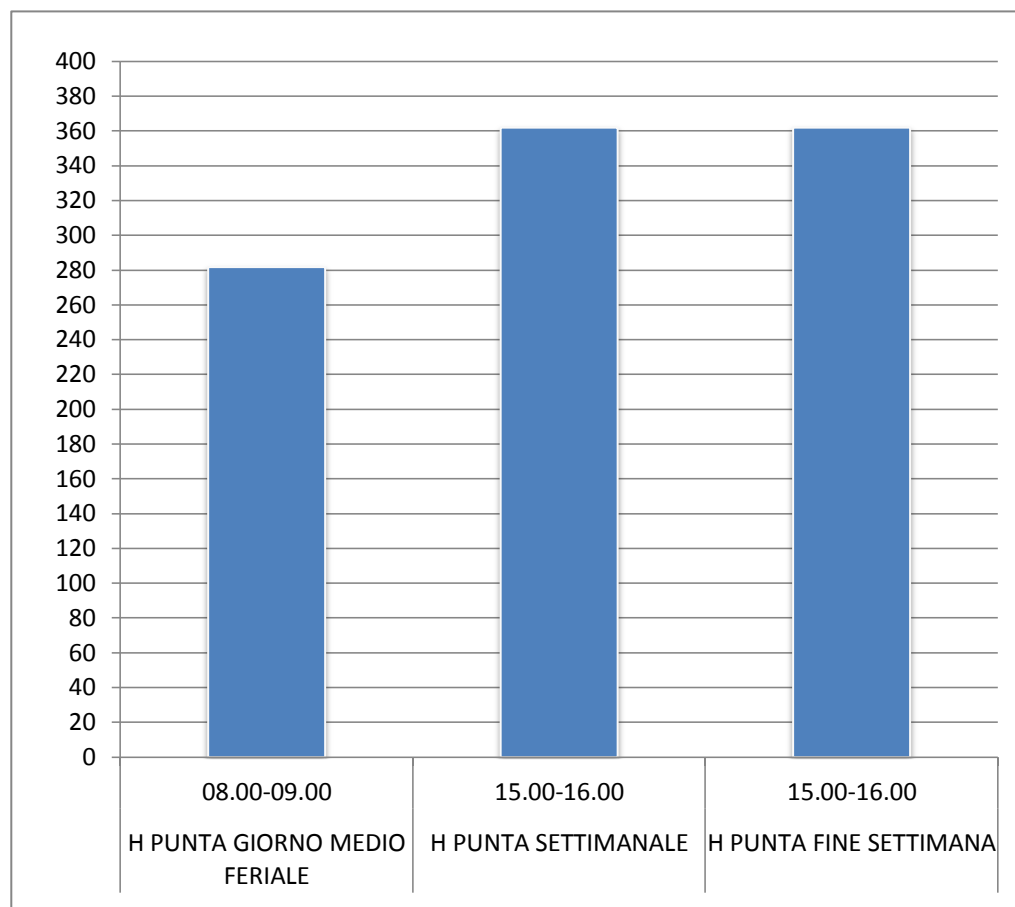
DIRETTRICE:

V.le della Serenissima

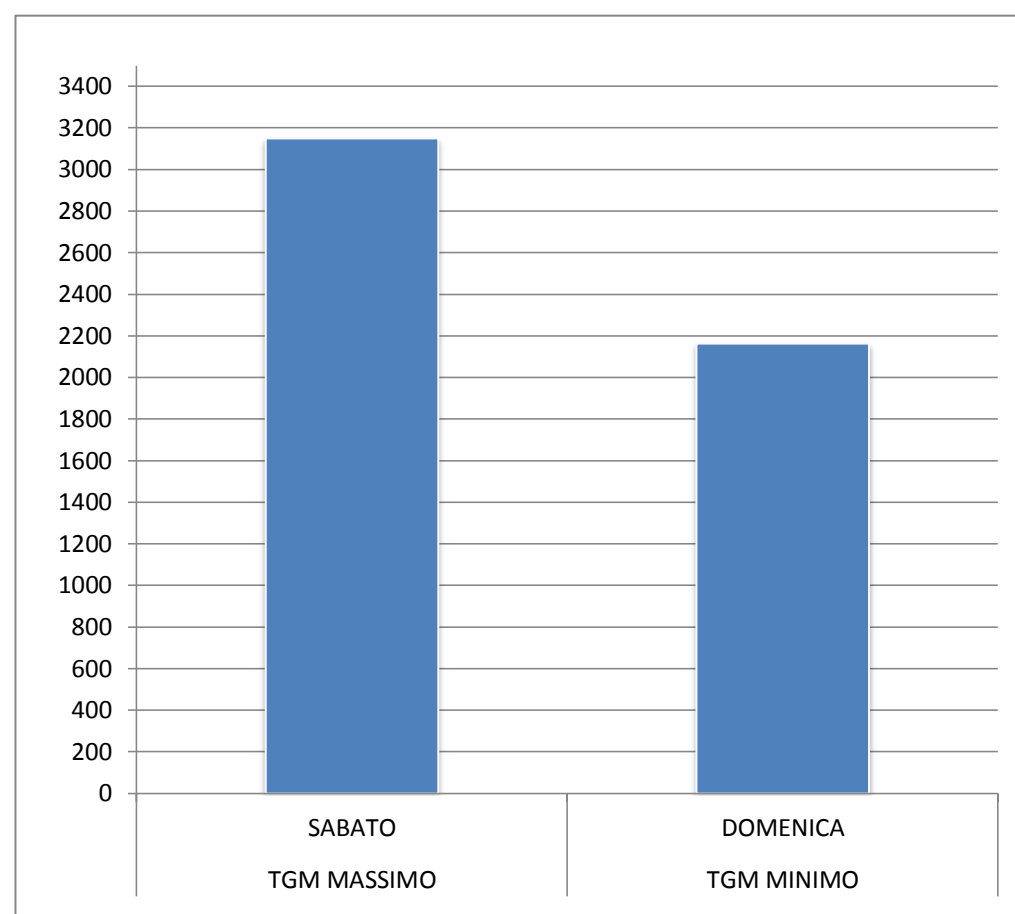
APPARECCHIATURA:

Radar SDR

	FLUSSO TOTALE	FASCIA ORARIA
H PUNTA GIORNO MEDIO FERIALE	282	08.00-09.00
H PUNTA SETTIMANALE	362	15.00-16.00
H PUNTA FINE SETTIMANA	362	15.00-16.00
H MORBIDA GIORNO MEDIO FERIALE	5	04.00-05.00
H MORBIDA SETTIMANALE	1	02.00-03.00
H MORBIDA FINE SETTIMANA	3	04.00-05.00



	FLUSSO TOTALE	GIORNO
TGM MASSIMO	3151	SABATO
TGM MINIMO	2164	DOMENICA
TGM DIURNO MASSIMO	2717	SABATO
TGM DIURNO MINIMO	1785	DOMENICA
TGM NOTTURNO MASSIMO	434	SABATO
TGM NOTTURNO MINIMO	259	MERCOLEDÌ



CITTA' DI TREVISO



CENSIMENTO DEI FLUSSI VEICOLARI

PERIODO: da venerdì 19 a domenica 28 febbraio 2016

ID SEZIONE: 10 **STRADA:** Strada Boiago **CITTA':** TREVISO

APPARECCHIATURA: Radar SDR



CITTA' DI TREVISO

CENSIMENTO DEI FLUSSI VEICOLARI

PERIODO:

da venerdì 19 a domenica 28 febbraio 2016

SEZIONE:

10

DIREZIONE:

Treviso

APPARECCHIATURA:

Radar SDR

FASCIA ORARIA	Venerdi			Sabato			Domenica			Lunedì			Martedì			Mercoledì			Giovedì			Venerdi			Sabato			Domenica			MEDIA FERIALE			
	LEGG	PES	Totale	LEGG	PES	Totale	LEGG	PES	Totale	LEGG	PES	Totale	LEGG	PES	Totale	LEGG	PES	Totale	LEGG	PES	Totale	LEGG	PES	Totale	LEGG	PES	Totale	LEGG	PES	Totale	LEGG	PES	Totale	
00.00-01.00	1	0	1	3	0	3	3	0	3	1	0	1	2	0	2	2	0	2	2	0	2	1	0	1	3	0	3	2	0	2	2	0	2	
01.00-02.00	0	0	0	3	0	3	0	0	0	0	0	0	0	0	0	0	0	0	0	0	0	1	0	1	0	0	0	1	0	0	1	0	0	0
02.00-03.00	0	0	0	1	0	1	2	0	2	0	0	0	0	0	0	0	0	0	1	0	1	0	0	0	1	0	1	2	0	2	0	0	0	
03.00-04.00	0	0	0	2	0	2	2	0	2	0	0	0	1	0	1	0	0	0	0	0	0	0	0	0	2	0	2	0	0	0	0	0	0	
04.00-05.00	1	0	1	0	0	0	0	0	0	0	0	0	0	0	0	0	0	0	0	0	1	0	1	1	0	1	0	0	0	0	0	0		
05.00-06.00	5	0	5	4	0	4	2	0	2	7	0	7	5	0	5	5	0	5	6	0	6	4	0	4	3	0	3	4	0	4	5	0	5	
06.00-07.00	18	0	18	5	0	5	3	0	3	11	1	12	21	0	21	15	0	15	12	0	12	11	0	11	5	0	5	2	0	2	14	0	14	
07.00-08.00	147	0	147	35	0	35	12	0	12	164	0	164	152	1	153	168	0	168	167	0	167	161	1	162	33	0	33	6	0	6	162	0	163	
08.00-09.00	181	0	181	48	0	48	21	0	21	120	0	120	152	0	152	150	0	150	143	2	145	156	0	156	45	0	45	18	0	18	144	0	145	
09.00-10.00	43	1	44	60	1	61	50	0	50	55	0	55	49	0	49	41	0	41	50	0	50	58	0	58	47	1	48	46	0	46	51	0	51	
10.00-11.00	47	0	47	72	0	72	68	0	68	45	1	46	39	1	40	44	0	44	34	0	34	33	0	33	61	1	62	49	0	49	39	0	39	
11.00-12.00	35	1	36	60	2	62	54	0	54	45	0	45	44	0	44	44	0	44	35	1	36	31	1	32	41	1	42	25	0	25	40	0	40	
12.00-13.00	52	0	52	45	0	45	37	0	37	46	0	46	48	1	49	43	0	43	48	0	48	66	0	66	27	0	27	31	0	31	50	0	50	
13.00-14.00	45	0	45	29	0	29	23	0	23	41	0	41	47	0	47	40	0	40	34	0	34	29	0	29	20	0	20	10	0	10	38	0	38	
14.00-15.00	64	0	64	52	0	52	41	0	41	45	0	45	47	0	47	49	0	49	53	2	55	42	0	42	34	0	34	53	0	53	47	0	48	
15.00-16.00	50	0	50	48	0	48	48	0	48	42	0	42	58	1	59	76	3	79	64	3	67	48	0	48	38	0	38	44	0	44	58	1	59	
16.00-17.00	44	0	44	46	0	46	50	0	50	46	0	46	47	1	48	45	1	46	60	0	60	46	0	46	40	0	40	27	0	27	49	0	49	
17.00-18.00	69	0	69	43	0	43	39	0	39	51	0	51	53	0	53	45	1	46	58	0	58	54	1	55	37	0	37	36	0	36	52	0	53	
18.00-19.00	59	0	59	34	0	34	17	0	17	45	0	45	35	0	35	61	0	61	57	0	57	52	0	52	27	0	27	17	0	17	50	0	50	
19.00-20.00	21	0	21	26	0	26	20	0	20	32	0	32	22	0	22	36	1	37	35	0	35	23	0	23	24	0	24	22	0	22	30	0	30	
20.00-21.00	20	0	20	4	0	4	12	0	12	11	0	11	11	0	11	14	0	14	11	0	11	16	0	16	6	0	6	7	0	7	13	0	13	
21.00-22.00	7	0	7	2	0	2	10	0	10	7	0	7	8	1	9	7	0	7	8	0	8	6	0	6	6	0	6	9	0	9	7	0	7	
22.00-23.00	7	0	7	3	0	3	5	0	5	3	0	3	10	0	10	5	0	5	3	0	3	6	0	6	7	0	7	4	0	4	5	0	5	
23.00-00.00	5	0	5	2	0	2	4	0	4	2	0	2	1	0	1	0	0	0	5	0	5	4	0	4	11	0	11	4	0	4	2	0	2	
TGM 00,00 - 24,00	921	2	923	627	3	630	523	0	523	819	2	821	852	6	858	890	6	896	886	8	894	849	3	852	519	3	522	419	0	419	859	5	864	
TGM diurno 07,00 - 19,00	836	2	838	572	3	575	460	0	460	745	1	746	771	5	776	806	5	811	803	8	811	776	3	779	450	3	453	362	0	362	780	4	785	
TGM notturno 19,00 - 07,00	85	0	85	55	0	55	63	0	63	74	1	75	81	1	82	84	1	85	83	0	83	73	0	73	69	0	69	57	0	57	79	1	80	

CITTA' DI TREVISO

CENSIMENTO DEI FLUSSI VEICOLARI

PERIODO: da venerdì 19 a domenica 28 febbraio 2016

SEZIONE: 10

DIREZIONE: Aeroporto

APPARECCHIATURA: Radar SDR

FASCIA ORARIA	Venerdi			Sabato			Domenica			Lunedì			Martedì			Mercoledì			Giovedì			Venerdi			Sabato			Domenica			MEDIA FERIALE		
	LEGG	PES	Totale	LEGG	PES	Totale	LEGG	PES	Totale	LEGG	PES	Totale	LEGG	PES	Totale	LEGG	PES	Totale	LEGG	PES	Totale	LEGG	PES	Totale	LEGG	PES	Totale	LEGG	PES	Totale	LEGG	PES	Totale
00.00-01.00	2	0	2	6	0	6	5	0	5	2	0	2	2	0	2	2	0	2	4	0	4	2	0	2	6	0	6	5	0	5	2	0	2
01.00-02.00	1	0	1	4	0	4	4	0	4	2	0	2	1	0	1	1	0	1	1	0	1	2	0	2	6	0	6	6	0	6	1	0	1
02.00-03.00	0	0	0	7	0	7	3	0	3	0	0	0	1	0	1	0	0	0	1	0	1	0	0	0	2	0	2	11	0	11	0	0	0
03.00-04.00	0	0	0	1	0	1	1	0	1	1	0	1	0	0	0	0	0	0	0	0	0	1	0	1	4	0	4	6	1	7	0	0	0
04.00-05.00	0	0	0	1	0	1	1	0	1	0	0	0	0	0	0	0	0	0	0	0	0	0	0	0	1	0	1	4	0	4	0	0	0
05.00-06.00	1	0	1	1	0	1	1	0	1	3	0	3	2	0	2	3	0	3	1	0	1	1	0	1	1	0	1	2	0	2	2	0	2
06.00-07.00	5	0	5	2	0	2	3	0	3	5	0	5	7	0	7	7	0	7	9	0	9	8	0	8	4	0	4	3	0	3	7	0	7
07.00-08.00	24	0	24	4	0	4	6	0	6	26	0	26	24	0	24	25	0	25	26	0	26	20	0	20	9	0	9	4	0	4	24	0	24
08.00-09.00	70	0	70	25	0	25	11	0	11	72	0	72	66	0	66	72	0	72	82	0	82	72	1	73	27	0	27	36	4	40	73	0	73
09.00-10.00	28	0	28	39	0	39	15	0	15	37	0	37	28	0	28	39	0	39	33	0	33	33	0	33	29	0	29	12	0	12	34	0	34
10.00-11.00	34	0	34	52	0	52	34	0	34	38	1	39	29	0	29	32	0	32	33	0	33	35	0	35	40	0	40	25	0	25	33	0	33
11.00-12.00	42	0	42	57	0	57	57	0	57	42	0	42	54	1	55	38	0	38	35	0	35	49	0	49	53	0	53	42	0	42	44	0	44
12.00-13.00	48	0	48	59	0	59	40	0	40	44	0	44	50	0	50	62	0	62	45	0	45	55	0	55	58	0	58	42	0	42	51	0	51
13.00-14.00	65	0	65	39	1	40	21	0	21	63	0	63	58	0	58	39	0	39	64	0	64	53	0	53	25	0	25	30	0	30	55	0	55
14.00-15.00	43	0	43	33	0	33	11	0	11	34	0	34	38	1	39	46	3	49	37	2	39	33	0	33	23	0	23	20	0	20	38	1	39
15.00-16.00	32	0	32	37	0	37	21	0	21	47	0	47	30	0	30	40	1	41	34	2	36	46	0	46	13	0	13	22	0	22	39	1	40
16.00-17.00	73	0	73	42	0	42	33	0	33	63	0	63	58	0	58	75	1	76	62	0	62	58	0	58	43	0	43	30	0	30	63	0	63
17.00-18.00	91	1	92	45	0	45	53	0	53	78	0	78	72	0	72	79	1	80	61	0	61	67	1	68	35	0	35	29	0	29	71	0	72
18.00-19.00	84	0	84	40	0	40	53	0	53	74	0	74	96	0	96	91	0	91	107	0	107	81	0	81	36	0	36	65	6	71	90	0	90
19.00-20.00	80	1	81	39	0	39	44	0	44	43	0	43	49	0	49	50	0	50	44	0	44	44	0	44	37	0	37	34	0	34	46	0	46
20.00-21.00	23	0	23	12	0	12	12	0	12	19	0	19	18	0	18	19	0	19	16	0	16	20	0	20	12	0	12	15	0	15	18	0	18
21.00-22.00	10	0	10	6	0	6	8	0	8	5	0	5	9	0	9	14	0	14	12	0	12	9	0	9	10	0	10	3	0	3	10	0	10
22.00-23.00	9	0	9	3	0	3	7	0	7	6	0	6	2	0	2	8	0	8	7	0	7	11	0	11	9	1	10	7	0	7	7	0	7
23.00-00.00	6	0	6	5	0	5	4	0	4	3	0	3	4	0	4	10	0	10	8	0	8	7	0	7	7	0	7	4	0	4	6	0	6
TGM 00,00 - 24,00	771	2	773	559	1	560	448	0	448	707	1	708	698	2	700	752	6	758	722	4	726	707	2	709	490	1	491	457	11	468	717	3	720
TGM diurno 07,00 - 19,00	634	1	635	472	1	473	355	0	355	618	1	619	603	2	605	638	6	644	619	4	623	602	2	604	391	0	391	357	10	367	616	3	619
TGM notturno 19,00 - 07,00	137	1	138	87	0	87	93	0	93	89	0	89	95	0	95	114	0	114	103	0	103	105	0	105	99	1	100	100	1	101	101	0	101

CITTA' DI TREVISO

CENSIMENTO DEI FLUSSI VEICOLARI

PERIODO: da venerdì 19 a domenica 28 febbraio 2016

SEZIONE: 10

DIREZIONE: Bidirezionale

APPARECCHIATURA: Radar SDR

FASCIA ORARIA	Venerdì			Sabato			Domenica			Lunedì			Martedì			Mercoledì			Giovedì			Venerdì			Sabato			Domenica			MEDIA FERIALE		
	LEGG	PES	Totale	LEGG	PES	Totale	LEGG	PES	Totale	LEGG	PES	Totale	LEGG	PES	Totale	LEGG	PES	Totale	LEGG	PES	Totale	LEGG	PES	Totale	LEGG	PES	Totale	LEGG	PES	Totale	LEGG	PES	Totale
00.00-01.00	3	0	3	9	0	9	8	0	8	3	0	3	4	0	4	4	0	4	6	0	6	3	0	3	9	0	9	7	0	7	4	0	4
01.00-02.00	1	0	1	7	0	7	4	0	4	2	0	2	1	0	1	1	0	1	1	0	1	3	0	3	6	0	6	7	0	7	2	0	2
02.00-03.00	0	0	0	8	0	8	5	0	5	0	0	0	1	0	1	0	0	0	2	0	2	0	0	0	3	0	3	13	0	13	1	0	1
03.00-04.00	0	0	0	3	0	3	3	0	3	1	0	1	1	0	1	0	0	0	0	0	0	1	0	1	6	0	6	6	1	7	1	0	1
04.00-05.00	1	0	1	1	0	1	1	0	1	0	0	0	0	0	0	0	0	0	0	0	0	1	0	1	2	0	2	4	0	4	0	0	0
05.00-06.00	6	0	6	5	0	5	3	0	3	10	0	10	7	0	7	8	0	8	7	0	7	5	0	5	4	0	4	6	0	6	7	0	7
06.00-07.00	23	0	23	7	0	7	6	0	6	16	1	17	28	0	28	22	0	22	21	0	21	19	0	19	9	0	9	5	0	5	21	0	21
07.00-08.00	171	0	171	39	0	39	18	0	18	190	0	190	176	1	177	193	0	193	193	0	193	181	1	182	42	0	42	10	0	10	187	0	187
08.00-09.00	251	0	251	73	0	73	32	0	32	192	0	192	218	0	218	222	0	222	225	2	227	228	1	229	72	0	72	54	4	58	217	1	218
09.00-10.00	71	1	72	99	1	100	65	0	65	92	0	92	77	0	77	80	0	80	83	0	83	91	0	91	76	1	77	58	0	58	85	0	85
10.00-11.00	81	0	81	124	0	124	102	0	102	83	2	85	68	1	69	76	0	76	67	0	67	68	0	68	101	1	102	74	0	74	72	1	73
11.00-12.00	77	1	78	117	2	119	111	0	111	87	0	87	98	1	99	82	0	82	70	1	71	80	1	81	94	1	95	67	0	67	83	1	84
12.00-13.00	100	0	100	104	0	104	77	0	77	90	0	90	98	1	99	105	0	105	93	0	93	121	0	121	85	0	85	73	0	73	101	0	102
13.00-14.00	110	0	110	68	1	69	44	0	44	104	0	104	105	0	105	79	0	79	98	0	98	82	0	82	45	0	45	40	0	40	94	0	94
14.00-15.00	107	0	107	85	0	85	52	0	52	79	0	79	85	1	86	95	3	98	90	4	94	75	0	75	57	0	57	73	0	73	85	2	86
15.00-16.00	82	0	82	85	0	85	69	0	69	89	0	89	88	1	89	116	4	120	98	5	103	94	0	94	51	0	51	66	0	66	97	2	99
16.00-17.00	117	0	117	88	0	88	83	0	83	109	0	109	105	1	106	120	2	122	122	0	122	104	0	104	83	0	83	57	0	57	112	1	113
17.00-18.00	160	1	161	88	0	88	92	0	92	129	0	129	125	0	125	124	2	126	119	0	119	121	2	123	72	0	72	65	0	65	124	1	124
18.00-19.00	143	0	143	74	0	74	70	0	70	119	0	119	131	0	131	152	0	152	164	0	164	133	0	133	63	0	63	82	6	88	140	0	140
19.00-20.00	101	1	102	65	0	65	64	0	64	75	0	75	71	0	71	86	1	87	79	0	79	67	0	67	61	0	61	56	0	56	76	0	76
20.00-21.00	43	0	43	16	0	16	24	0	24	30	0	30	29	0	29	33	0	33	27	0	27	36	0	36	18	0	18	22	0	22	31	0	31
21.00-22.00	17	0	17	8	0	8	18	0	18	12	0	12	17	1	18	21	0	21	20	0	20	15	0	15	16	0	16	12	0	12	17	0	17
22.00-23.00	16	0	16	6	0	6	12	0	12	9	0	9	12	0	12	13	0	13	10	0	10	17	0	17	16	1	17	11	0	11	12	0	12
23.00-00.00	11	0	11	7	0	7	8	0	8	5	0	5	5	0	5	10	0	10	13	0	13	11	0	11	18	0	18	8	0	8	9	0	9
TGM 00.00 - 24.00	1692	4	1696	1186	4	1190	971	0	971	1526	3	1529	1550	8	1558	1642	12	1654	1608	12	1620	1556	5	1561	1009	4	1013	876	11	887	1576	8	1584
TGM diurno 07.00 - 19.00	1470	3	1473	1044	4	1048	815	0	815	1363	2	1365	1374	7	1381	1444	11	1455	1422	12	1434	1378	5	1383	841	3	844	719	10	729	1396	7	1404
TGM notturno 19.00 - 07.00	222	1	223	142	0	142	156	0	156	163	1	164	176	1	177	198	1	199	186	0	186	178	0	178	168	1	169	157	1	158	180	1	181

CITTA' DI TREVISO

CENSIMENTO DEI FLUSSI VEICOLARI

PERIODO: da venerdì 19 a domenica 28 febbraio 2016
 SEZIONE: 10
 DIRETTRICE: Strada Boiago
 APPARECCHIATURA: Radar SDR

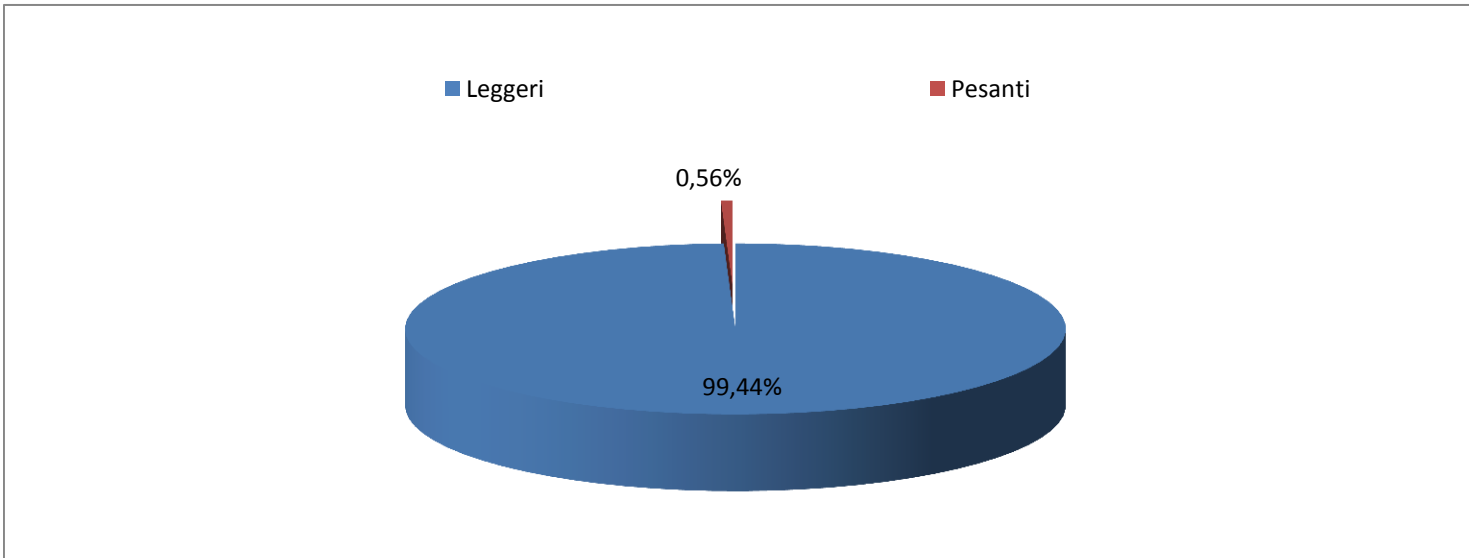
MEDIA SETTIMANALE

FASCIA ORARIA	Leggeri	Pesanti	Totale
00.00-01.00	5	0	5
01.00-02.00	3	0	3
02.00-03.00	3	0	3
03.00-04.00	2	0	2
04.00-05.00	1	0	1
05.00-06.00	7	0	7
06.00-07.00	17	0	17
07.00-08.00	141	0	141
08.00-09.00	173	1	174
09.00-10.00	80	0	80
10.00-11.00	77	1	77
11.00-12.00	83	1	83
12.00-13.00	95	0	95
13.00-14.00	79	0	79
14.00-15.00	79	1	80
15.00-16.00	86	1	87
16.00-17.00	100	0	100
17.00-18.00	108	1	108
18.00-19.00	121	1	121
19.00-20.00	71	0	71
20.00-21.00	28	0	28
21.00-22.00	16	0	16
22.00-23.00	13	0	13
23.00-00.00	10	0	10
TGM 00,00 - 24,00	1395	8	1403
TGM diurno 07,00 - 19,00	1220	7	1227
TGM notturno 19,00 - 07,00	175	1	176

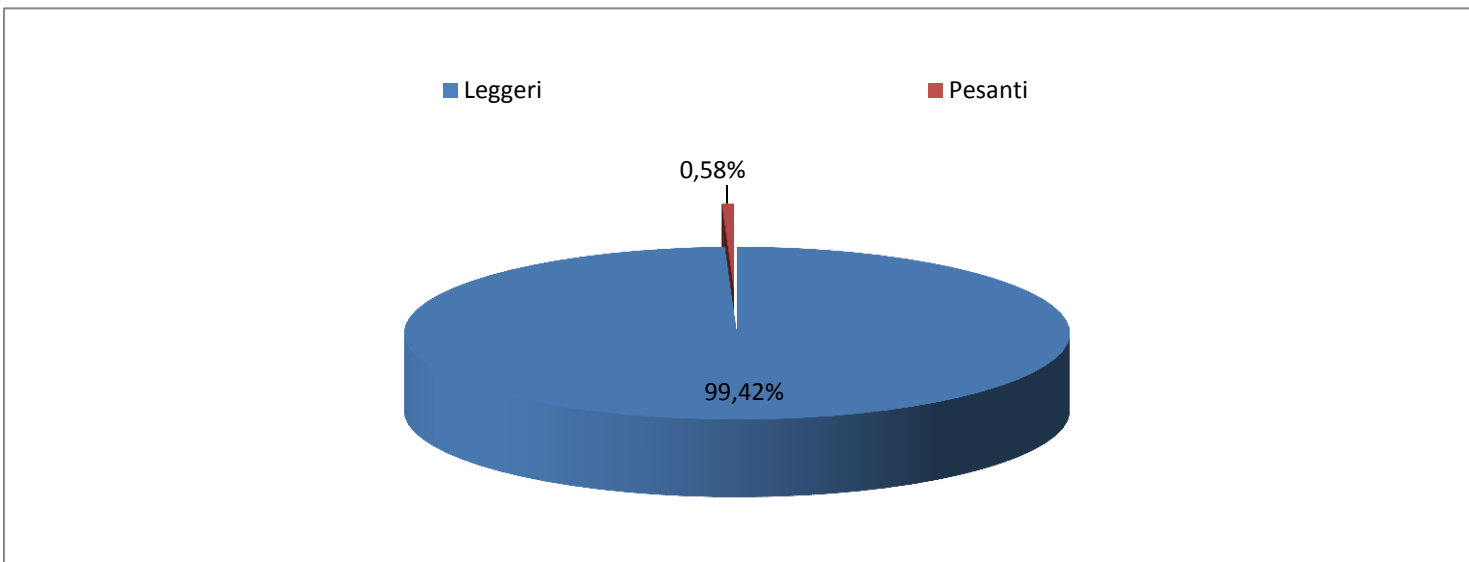
COMPOSIZIONE TRAFFICO

FASCIA ORARIA	Leggeri	Pesanti	Totale
00.00-01.00	100,00%	0,00%	100%
01.00-02.00	100,00%	0,00%	100%
02.00-03.00	100,00%	0,00%	100%
03.00-04.00	93,75%	6,25%	100%
04.00-05.00	100,00%	0,00%	100%
05.00-06.00	100,00%	0,00%	100%
06.00-07.00	99,17%	0,83%	100%
07.00-08.00	99,80%	0,20%	100%
08.00-09.00	99,43%	0,57%	100%
09.00-10.00	99,82%	0,18%	100%
10.00-11.00	99,26%	0,74%	100%
11.00-12.00	99,31%	0,69%	100%
12.00-13.00	99,85%	0,15%	100%
13.00-14.00	100,00%	0,00%	100%
14.00-15.00	98,58%	1,42%	100%
15.00-16.00	98,37%	1,63%	100%
16.00-17.00	99,57%	0,43%	100%
17.00-18.00	99,47%	0,53%	100%
18.00-19.00	99,29%	0,71%	100%
19.00-20.00	99,80%	0,20%	100%
20.00-21.00	100,00%	0,00%	100%
21.00-22.00	99,12%	0,88%	100%
22.00-23.00	98,88%	1,12%	100%
23.00-00.00	100,00%	0,00%	100%
TGM 00,00 - 24,00	99,44%	0,56%	100%
TGM diurno 07,00 - 19,00	99,42%	0,58%	100%
TGM notturno 19,00 - 07,00	99,59%	0,41%	100%

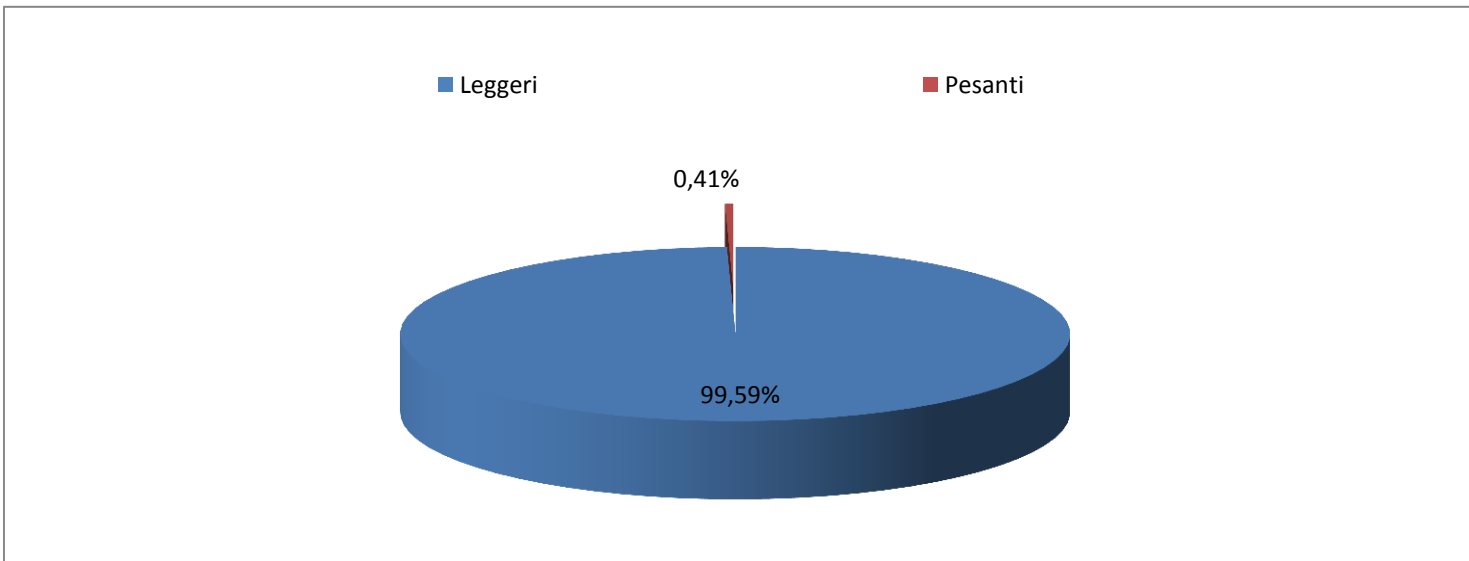
TGM SETTIMANALE - COMPOSIZIONE DEL TRAFFICO



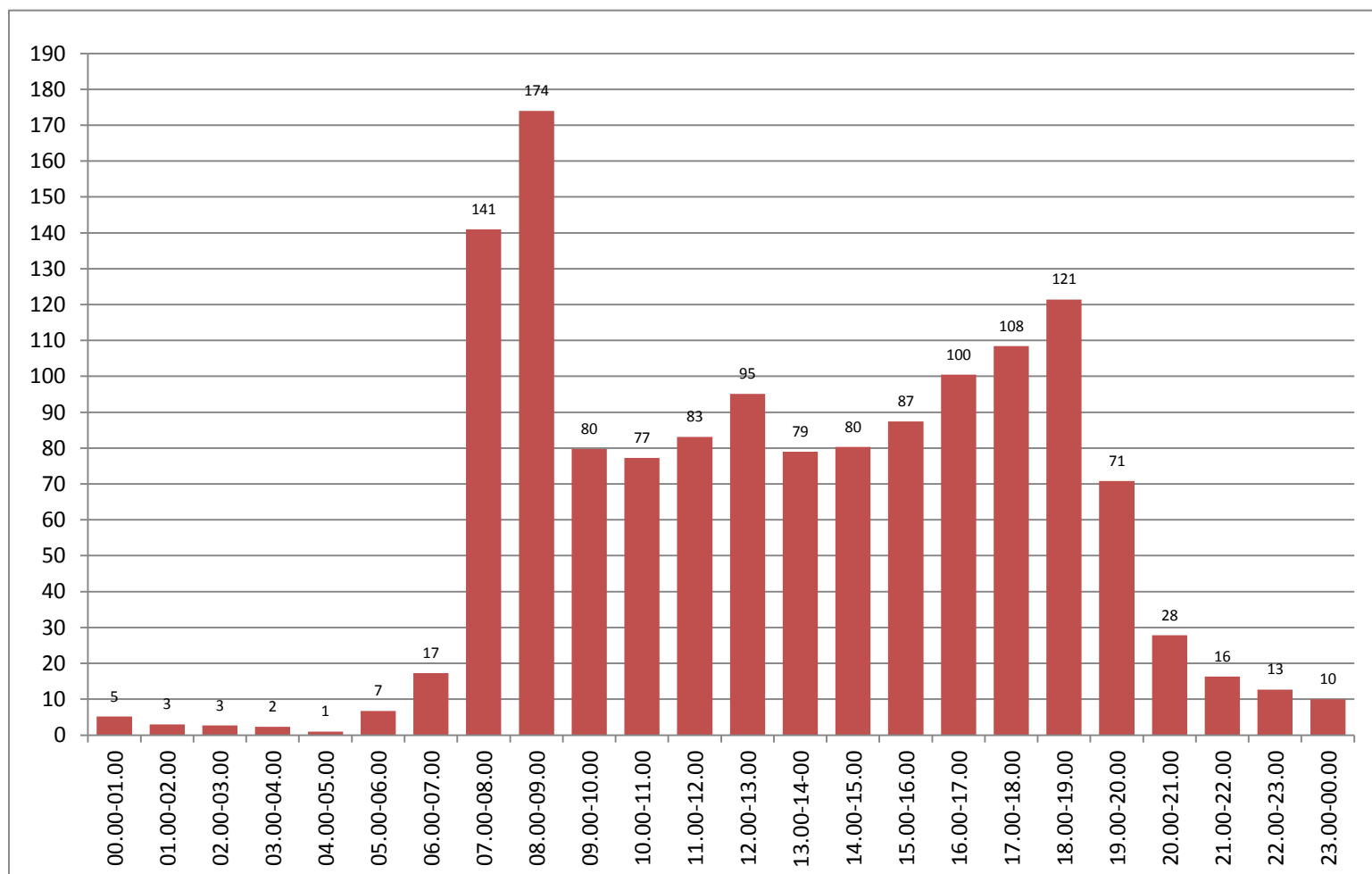
TGM SETTIMANALE DIURNO - COMPOSIZIONE DEL TRAFFICO



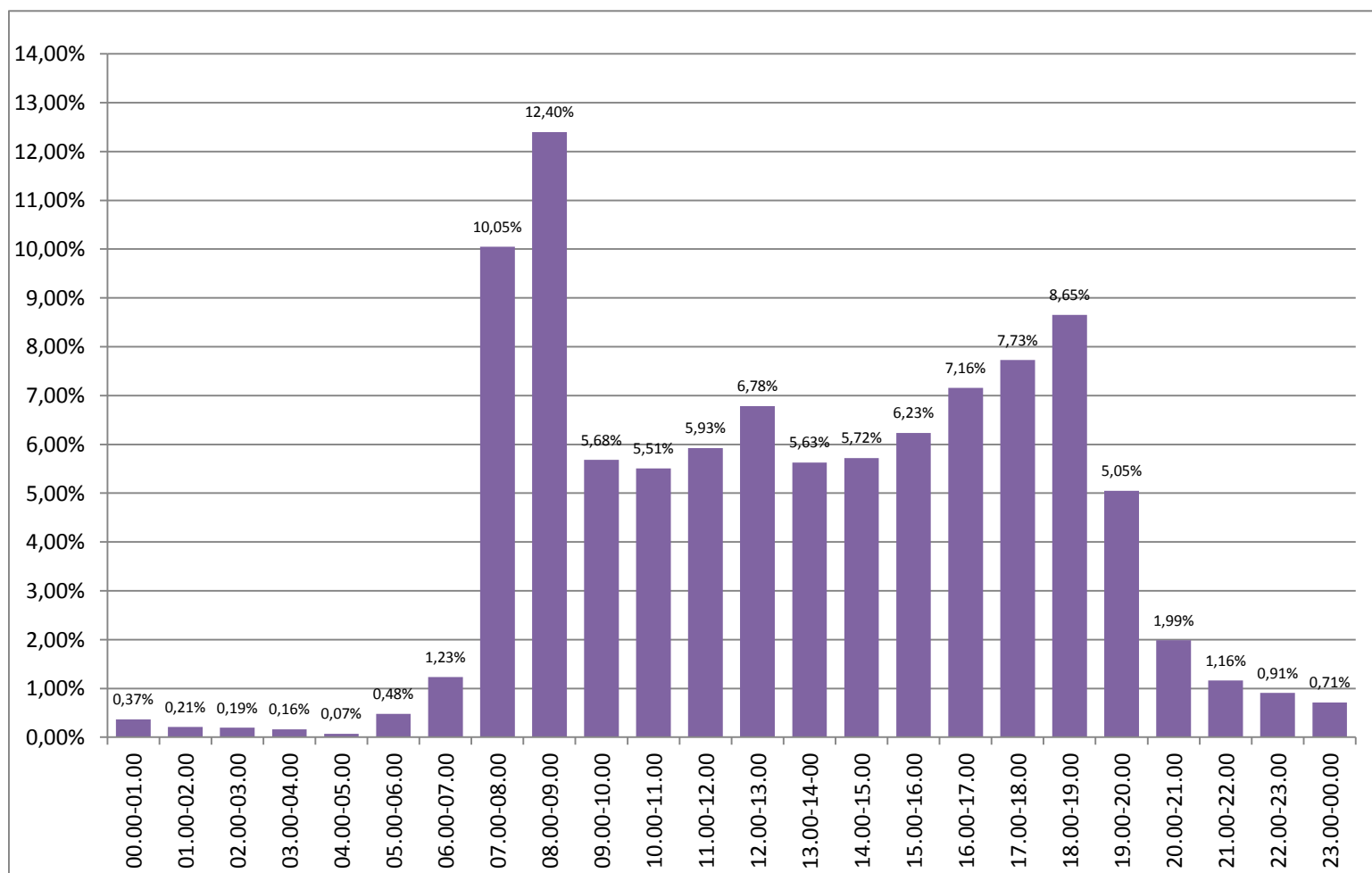
TGM SETTIMANALE NOTTURNO - COMPOSIZIONE DEL TRAFFICO



ANDAMENTO DEI FLUSSI VEICOLARI NEL CORSO DEL GIORNO MEDIO SETTIMANALE



INCIDENZA % DEL TRAFFICO NELLE DIVERSE ORE DEL GIORNO MEDIO SETTIMANALE



CITTA' DI TREVISO

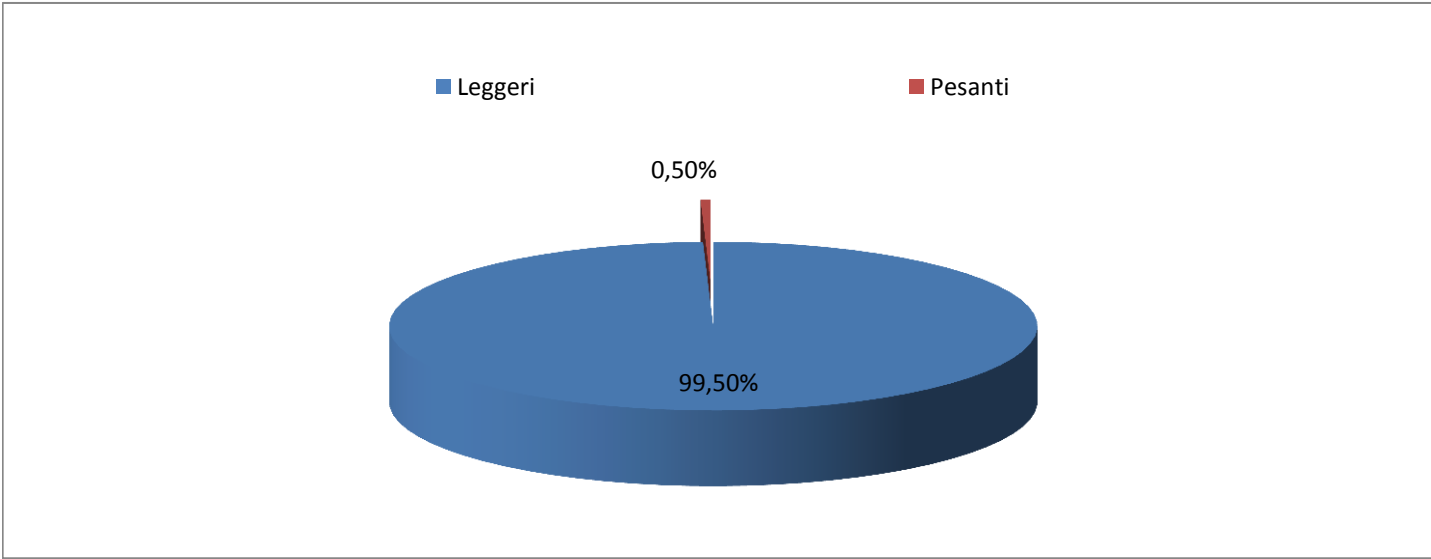
CENSIMENTO DEI FLUSSI VEICOLARI

PERIODO: da venerdì 19 a domenica 28 febbraio 2016
 SEZIONE: 10
 DIRETTRICE: Strada Boiago
 APPARECCHIATURA: Radar SDR

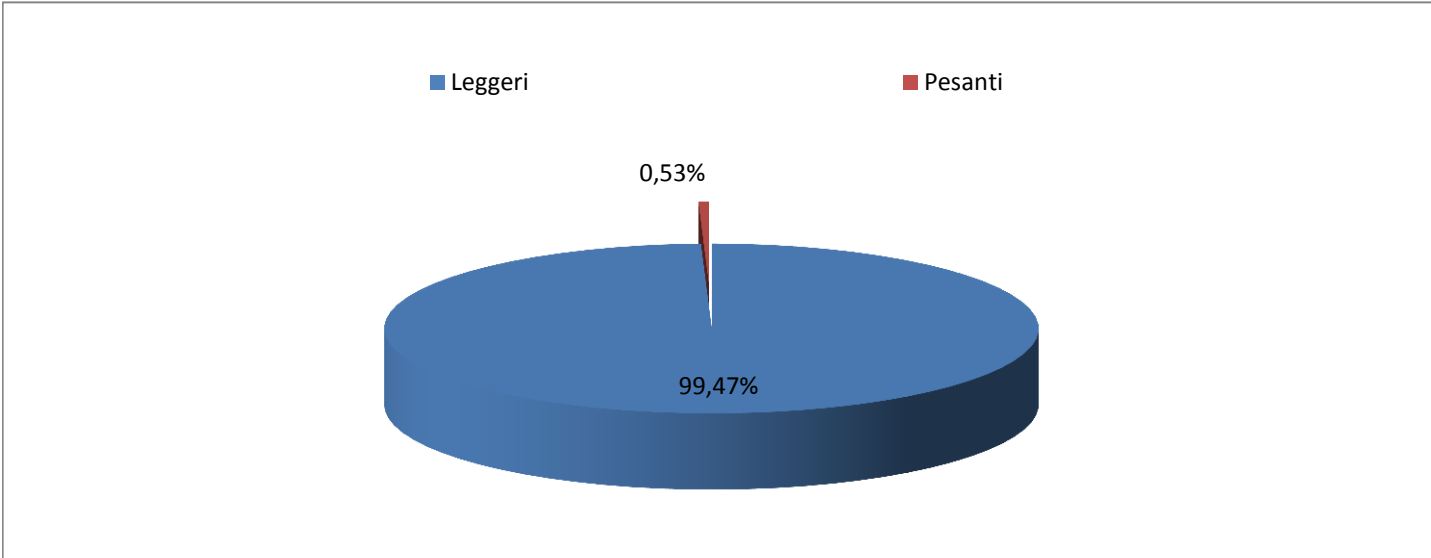
MEDIA FERIALE			
FASCIA ORARIA	Leggeri	Pesanti	Totale
00.00-01.00	4	0	4
01.00-02.00	2	0	2
02.00-03.00	1	0	1
03.00-04.00	1	0	1
04.00-05.00	0	0	0
05.00-06.00	7	0	7
06.00-07.00	21	0	21
07.00-08.00	187	0	187
08.00-09.00	217	1	218
09.00-10.00	85	0	85
10.00-11.00	72	1	73
11.00-12.00	83	1	84
12.00-13.00	101	0	102
13.00-14.00	94	0	94
14.00-15.00	85	2	86
15.00-16.00	97	2	99
16.00-17.00	112	1	113
17.00-18.00	124	1	124
18.00-19.00	140	0	140
19.00-20.00	76	0	76
20.00-21.00	31	0	31
21.00-22.00	17	0	17
22.00-23.00	12	0	12
23.00-00.00	9	0	9
TGM 00,00 - 24,00	1576	8	1584
TGM diurno 07,00 - 19,00	1396	7	1404
TGM notturno 19,00 - 07,00	180	1	181

COMPOSIZIONE TRAFFICO			
FASCIA ORARIA	Leggeri	Pesanti	Totale
00.00-01.00	100,00%	0,00%	100%
01.00-02.00	100,00%	0,00%	100%
02.00-03.00	100,00%	0,00%	100%
03.00-04.00	100,00%	0,00%	100%
04.00-05.00	100,00%	0,00%	100%
05.00-06.00	100,00%	0,00%	100%
06.00-07.00	99,07%	0,93%	100%
07.00-08.00	99,79%	0,21%	100%
08.00-09.00	99,72%	0,28%	100%
09.00-10.00	100,00%	0,00%	100%
10.00-11.00	99,18%	0,82%	100%
11.00-12.00	99,29%	0,71%	100%
12.00-13.00	99,80%	0,20%	100%
13.00-14.00	100,00%	0,00%	100%
14.00-15.00	98,15%	1,85%	100%
15.00-16.00	97,98%	2,02%	100%
16.00-17.00	99,47%	0,53%	100%
17.00-18.00	99,36%	0,64%	100%
18.00-19.00	100,00%	0,00%	100%
19.00-20.00	99,74%	0,26%	100%
20.00-21.00	100,00%	0,00%	100%
21.00-22.00	98,84%	1,16%	100%
22.00-23.00	100,00%	0,00%	100%
23.00-00.00	100,00%	0,00%	100%
TGM 00,00 - 24,00	99,50%	0,50%	100%
TGM diurno 07,00 - 19,00	99,47%	0,53%	100%
TGM notturno 19,00 - 07,00	99,67%	0,33%	100%

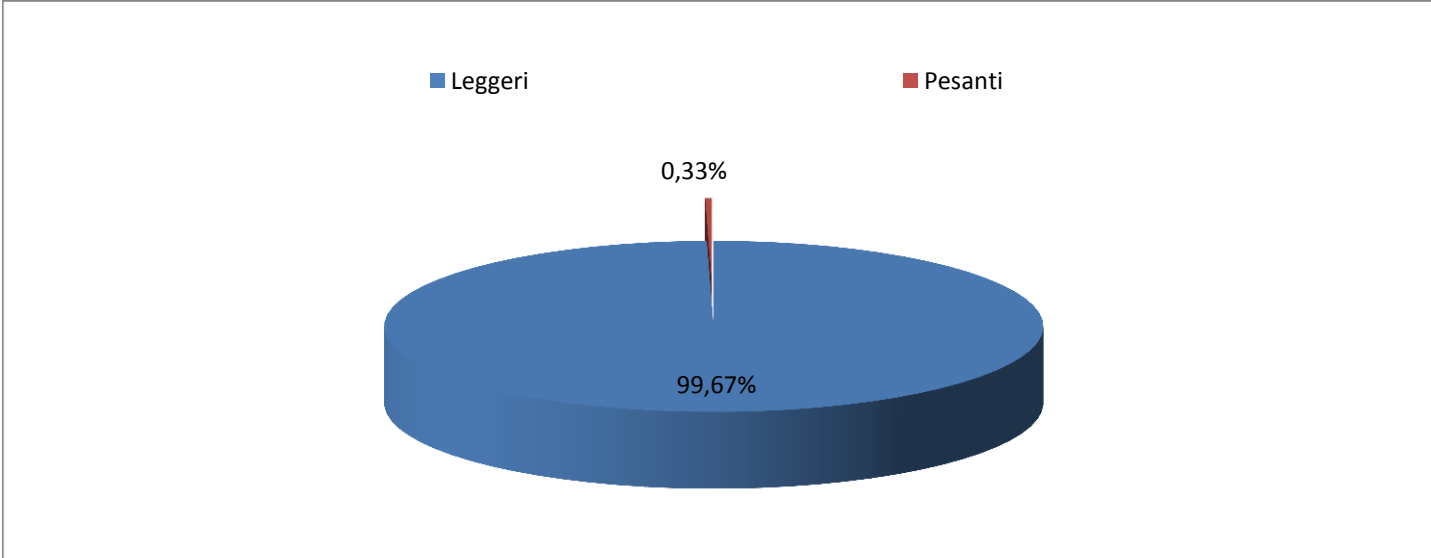
TGM FERIALE - COMPOSIZIONE DEL TRAFFICO



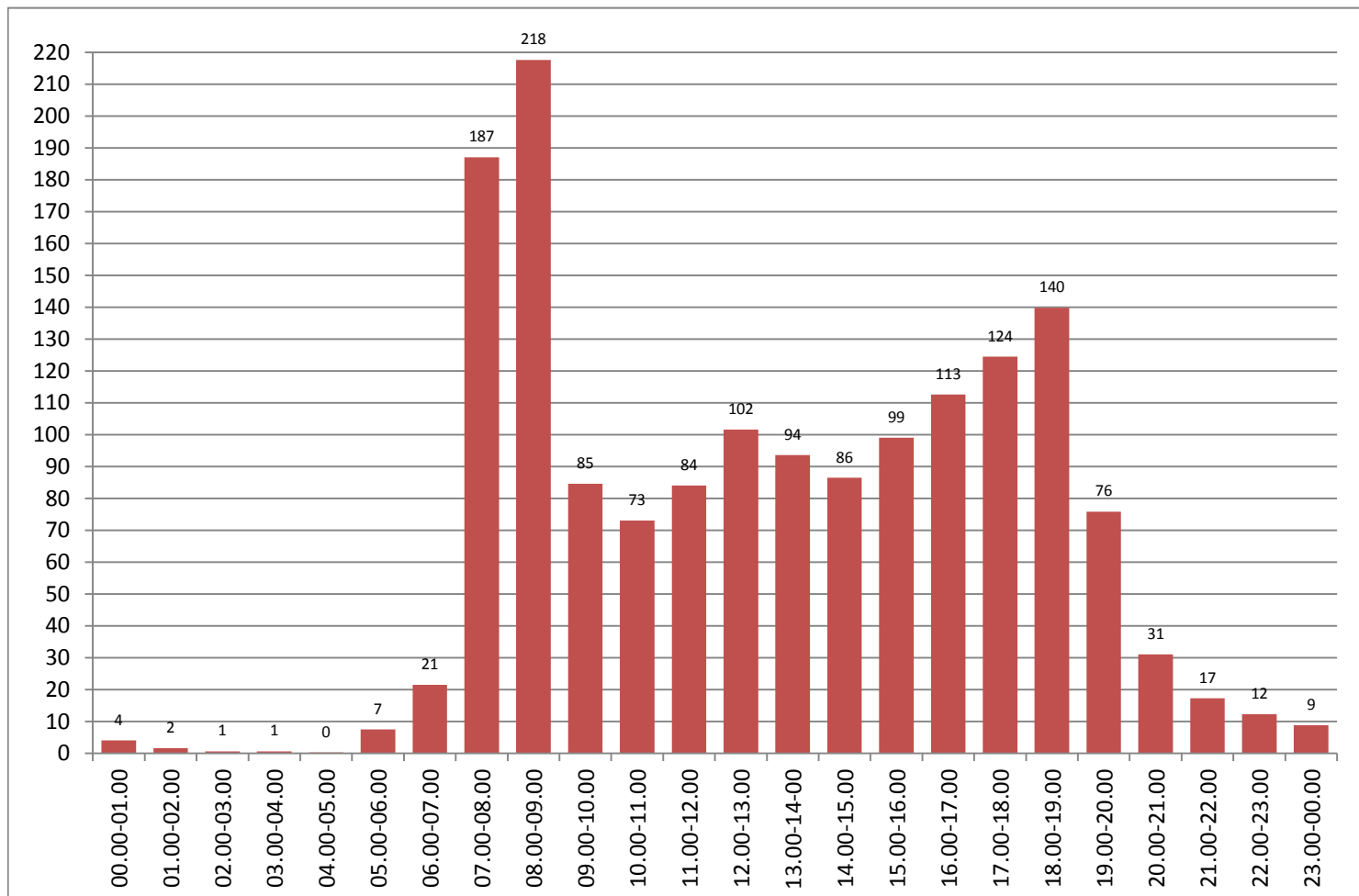
TGM FERIALE DIURNO - COMPOSIZIONE DEL TRAFFICO



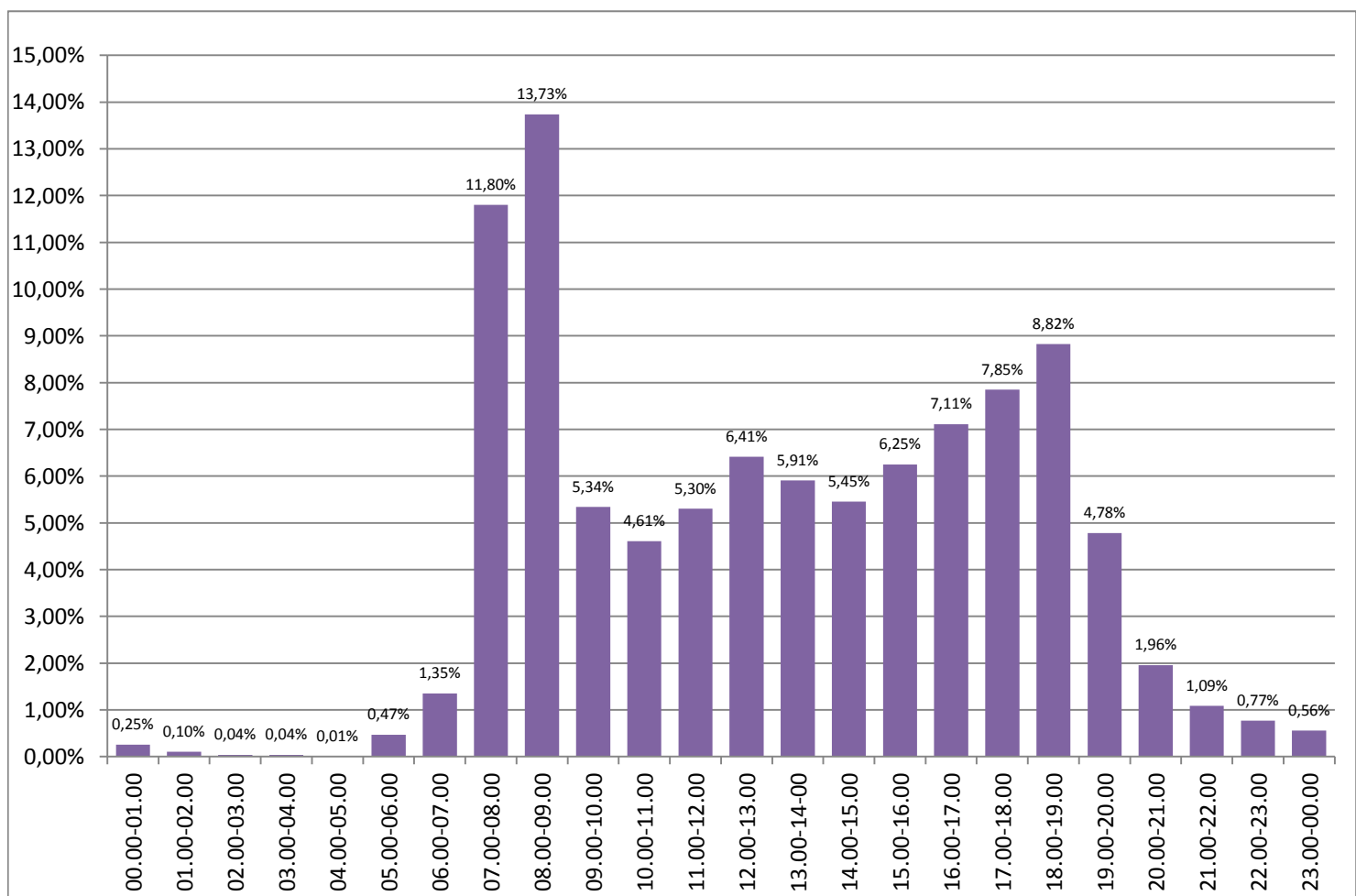
TGM FERIALE NOTTURNO - COMPOSIZIONE DEL TRAFFICO



ANDAMENTO DEI FLUSSI VEICOLARI NEL CORSO DEL GIORNO MEDIO FERIALE



INCIDENZA % DEL TRAFFICO NELLE DIVERSE ORE DEL GIORNO MEDIO FERIALE



CITTA' DI TREVISO

CENSIMENTO DEI FLUSSI VEICOLARI

PERIODO: da venerdì 19 a domenica 28 febbraio 2016
 SEZIONE: 10
 DIRETTRICE: Strada Boiago
 APPARECCHIATURA: Radar SDR

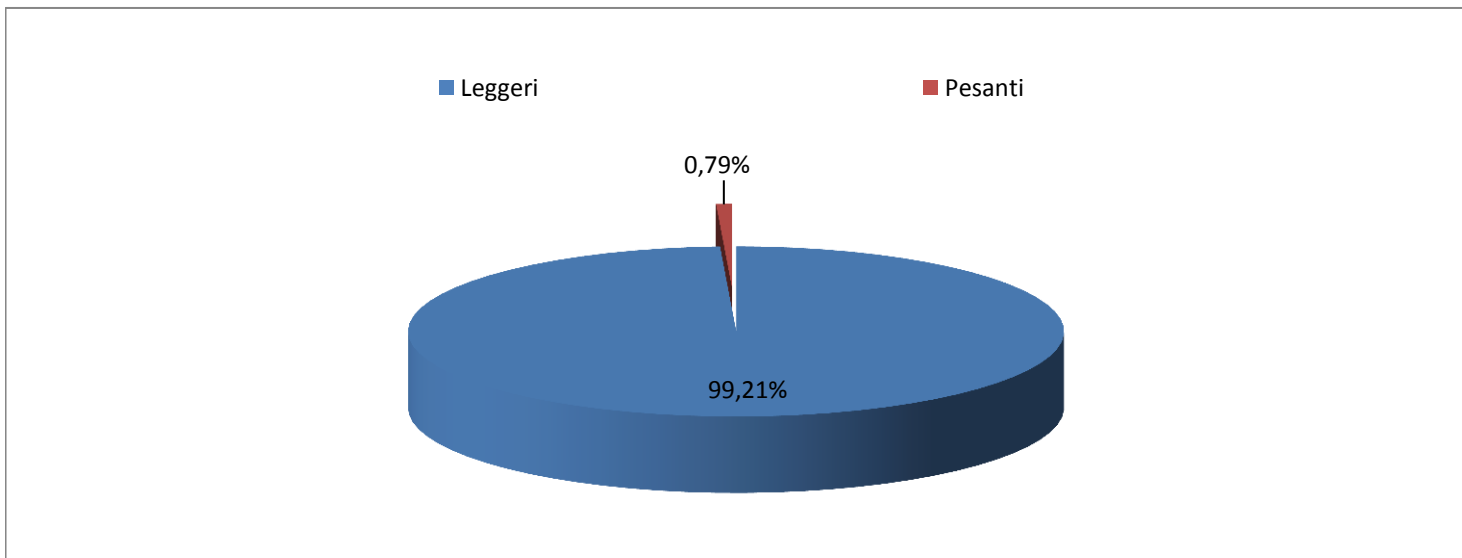
MEDIA FINE SETTIMANA

FASCIA ORARIA	Leggeri	Pesanti	Totale
00.00-01.00	8	0	8
01.00-02.00	7	0	7
02.00-03.00	8	0	8
03.00-04.00	6	1	7
04.00-05.00	3	0	3
05.00-06.00	5	0	5
06.00-07.00	7	0	7
07.00-08.00	26	0	26
08.00-09.00	63	2	65
09.00-10.00	67	1	68
10.00-11.00	88	1	88
11.00-12.00	81	1	81
12.00-13.00	79	0	79
13.00-14.00	43	0	43
14.00-15.00	65	0	65
15.00-16.00	59	0	59
16.00-17.00	70	0	70
17.00-18.00	69	0	69
18.00-19.00	73	3	76
19.00-20.00	59	0	59
20.00-21.00	20	0	20
21.00-22.00	14	0	14
22.00-23.00	14	1	14
23.00-00.00	13	0	13
TGM 00,00 - 24,00	943	8	950
TGM diurno 07,00 - 19,00	780	7	787
TGM notturno 19,00 - 07,00	163	1	164

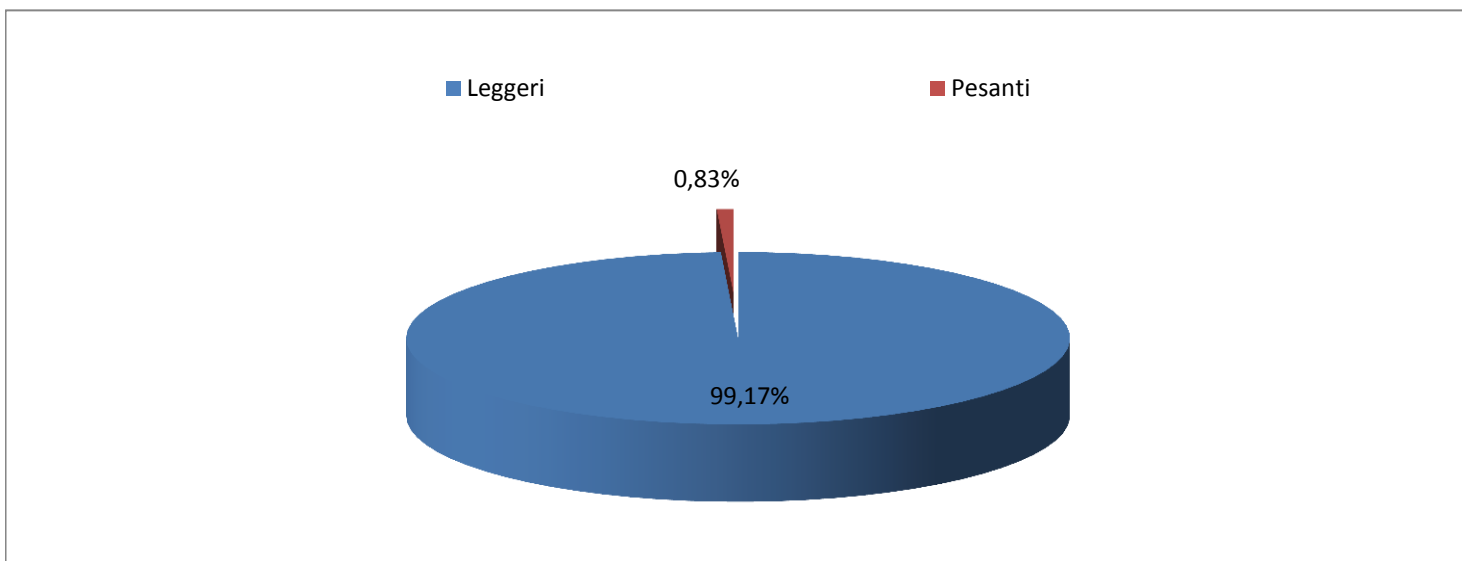
COMPOSIZIONE TRAFFICO

FASCIA ORARIA	Leggeri	Pesanti	Totale
00.00-01.00	100,00%	0,00%	100%
01.00-02.00	100,00%	0,00%	100%
02.00-03.00	100,00%	0,00%	100%
03.00-04.00	92,31%	7,69%	100%
04.00-05.00	100,00%	0,00%	100%
05.00-06.00	100,00%	0,00%	100%
06.00-07.00	100,00%	0,00%	100%
07.00-08.00	100,00%	0,00%	100%
08.00-09.00	96,92%	3,08%	100%
09.00-10.00	99,26%	0,74%	100%
10.00-11.00	99,43%	0,57%	100%
11.00-12.00	99,38%	0,62%	100%
12.00-13.00	100,00%	0,00%	100%
13.00-14.00	100,00%	0,00%	100%
14.00-15.00	100,00%	0,00%	100%
15.00-16.00	100,00%	0,00%	100%
16.00-17.00	100,00%	0,00%	100%
17.00-18.00	100,00%	0,00%	100%
18.00-19.00	96,03%	3,97%	100%
19.00-20.00	100,00%	0,00%	100%
20.00-21.00	100,00%	0,00%	100%
21.00-22.00	100,00%	0,00%	100%
22.00-23.00	96,43%	3,57%	100%
23.00-00.00	100,00%	0,00%	100%
TGM 00,00 - 24,00	99,21%	0,79%	100%
TGM diurno 07,00 - 19,00	99,17%	0,83%	100%
TGM notturno 19,00 - 07,00	99,39%	0,61%	100%

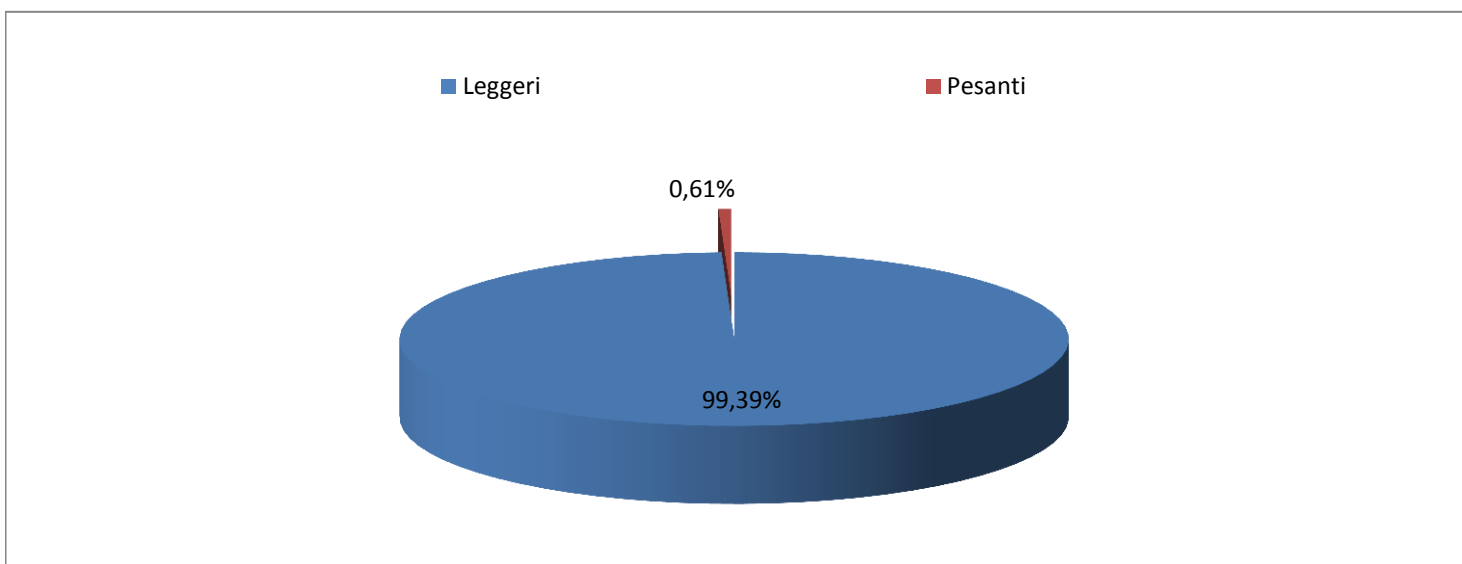
TGM FINE SETTIMANA - COMPOSIZIONE DEL TRAFFICO



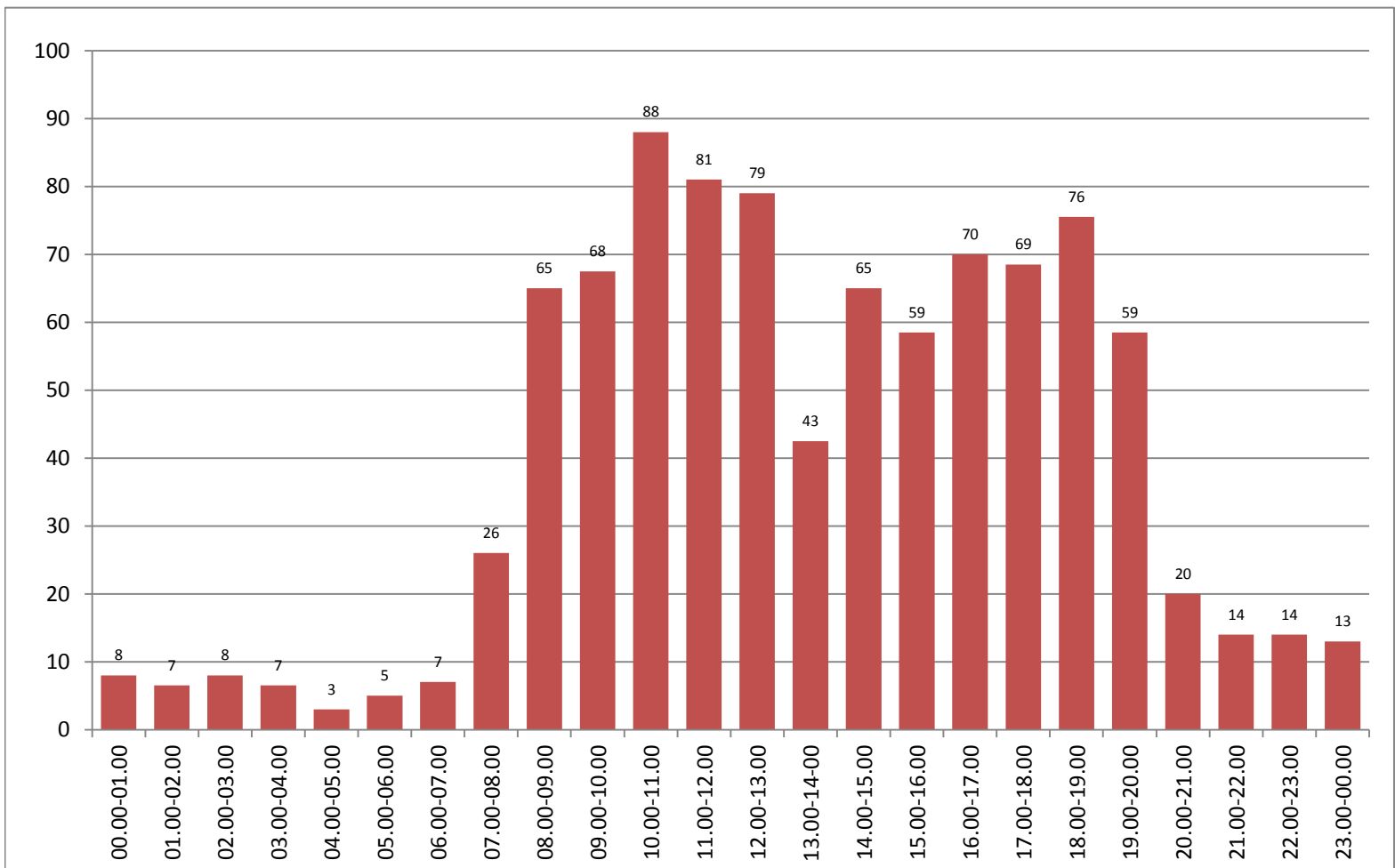
TGM DIURNO FINE SETTIMANA - COMPOSIZIONE DEL TRAFFICO



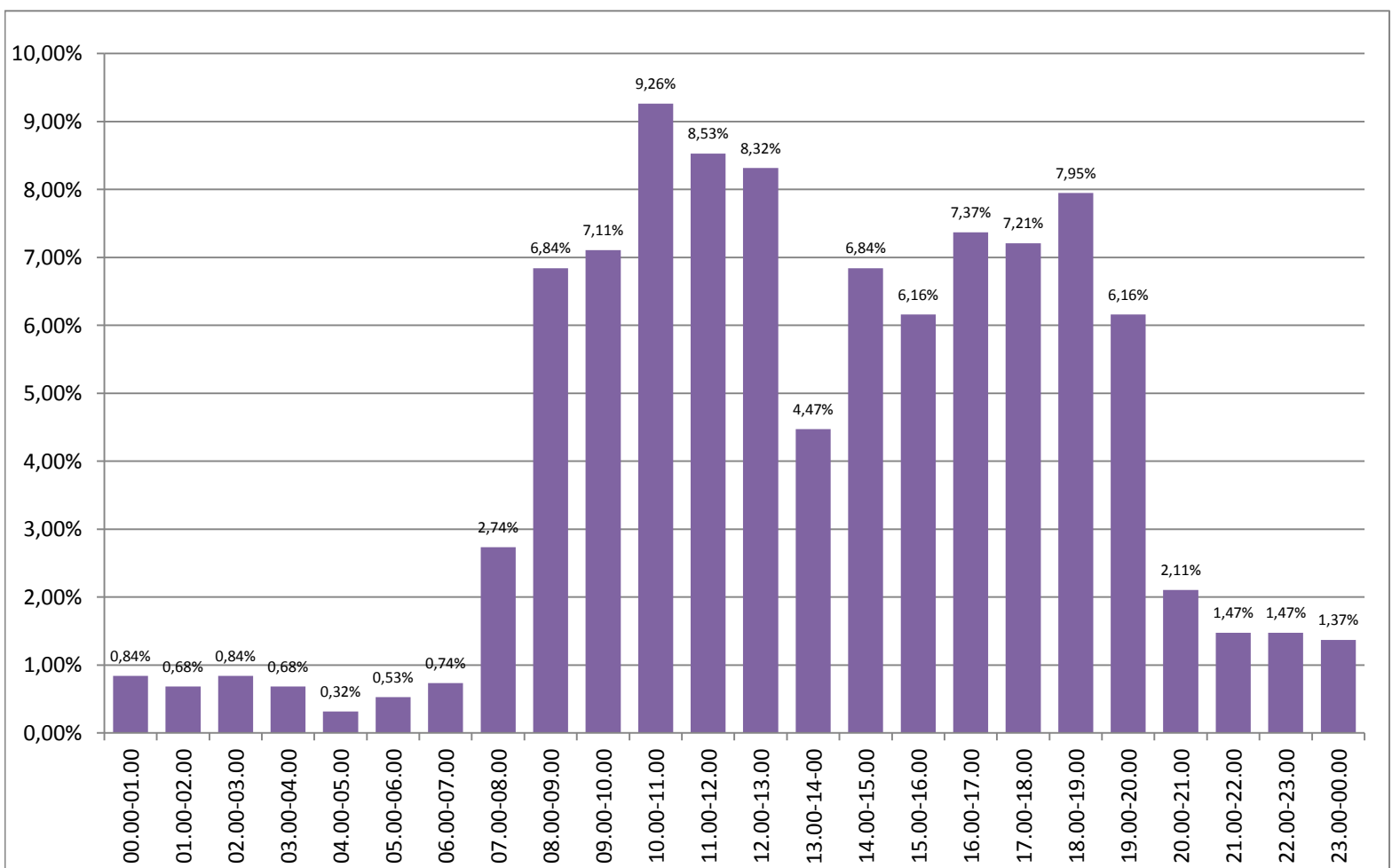
TGM NOTTURNO FINE SETTIMANA - COMPOSIZIONE DEL TRAFFICO



ANDAMENTO DEI FLUSSI VEICOLARI NEL CORSO DEL FINE SETTIMANA



INCIDENZA % DEL TRAFFICO NELLE DIVERSE ORE DEL FINE SETTIMANA



CITTA' DI TREVISO

CENSIMENTO DEI FLUSSI VEICOLARI

PERIODO:

da venerdì 19 a domenica 28 febbraio 2016

SEZIONE:

10

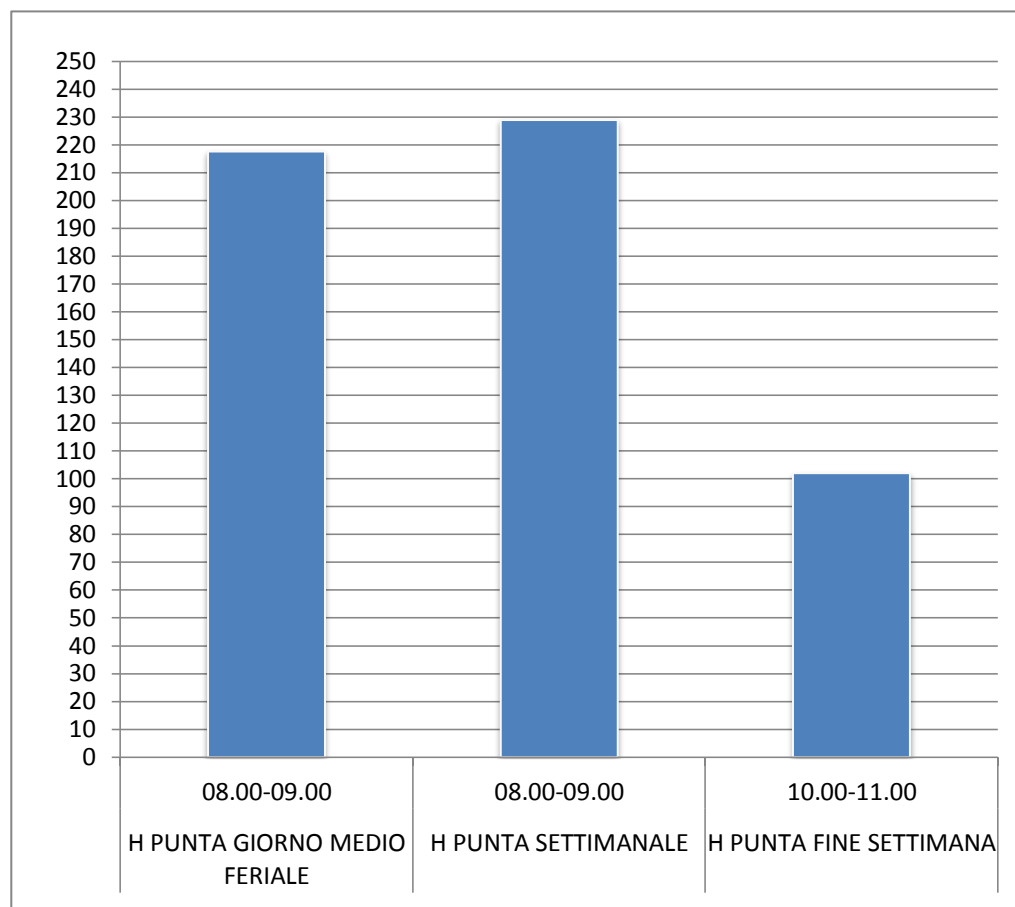
DIRETTRICE:

Strada Boiago

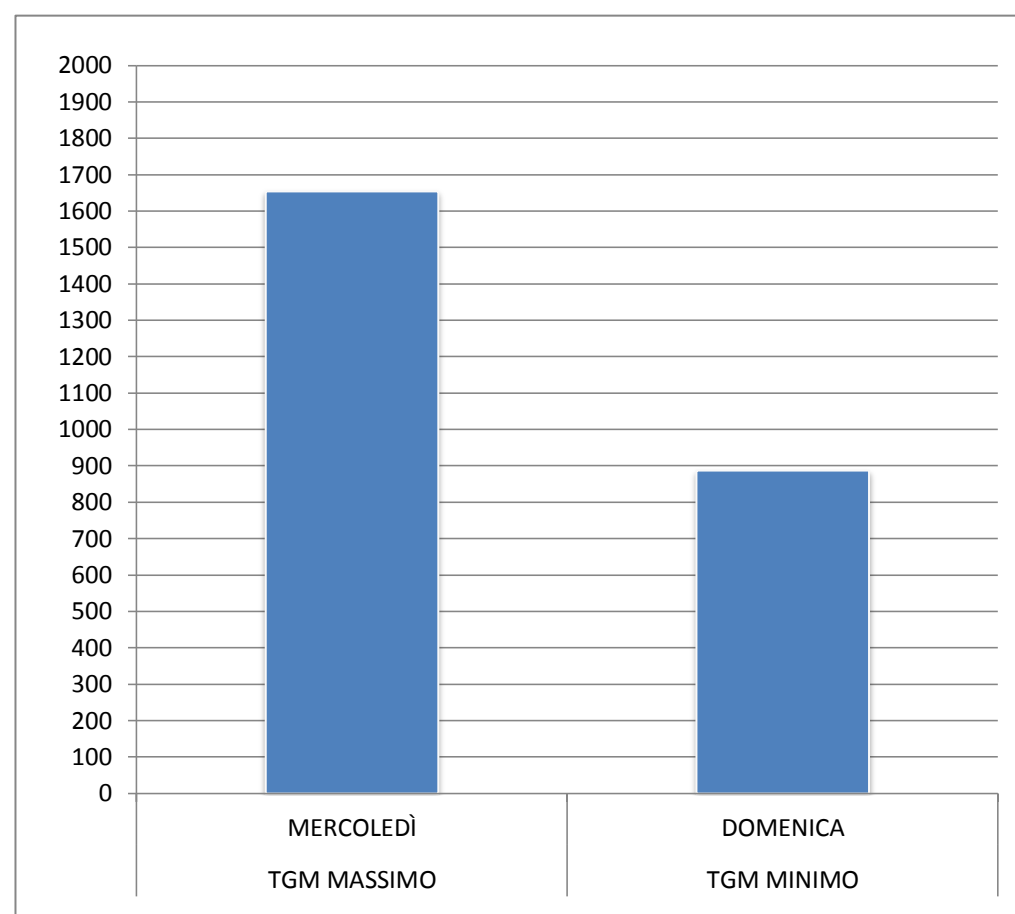
APPARECCHIATURA:

Radar SDR

	FLUSSO TOTALE	FASCIA ORARIA
H PUNTA GIORNO MEDIO FERIALE	218	08.00-09.00
H PUNTA SETTIMANALE	229	08.00-09.00
H PUNTA FINE SETTIMANA	102	10.00-11.00
H MORBIDA GIORNO MEDIO FERIALE	0	04.00-05.00
H MORBIDA SETTIMANALE	0	02.00-03.00
H MORBIDA FINE SETTIMANA	2	04.00-05.00



	FLUSSO TOTALE	GIORNO
TGM MASSIMO	1654	MERCOLEDÌ
TGM MINIMO	887	DOMENICA
TGM DIURNO MASSIMO	1455	MERCOLEDÌ
TGM DIURNO MINIMO	729	DOMENICA
TGM NOTTURNO MASSIMO	199	MERCOLEDÌ
TGM NOTTURNO MINIMO	158	DOMENICA



CITTA' DI TREVISO



CENSIMENTO DEI FLUSSI VEICOLARI

PERIODO: da venerdì 19 a domenica 28 febbraio 2016

ID SEZIONE: 11 **STRADA:** Sfiocco uscita tang. **CITTA':** TREVISO

APPARECCHIATURA: Radar SDR



CITTA' DI TREVISO

CENSIMENTO DEI FLUSSI VEICOLARI

PERIODO:

da venerdì 19 a domenica 28 febbraio 2016

SEZIONE:

11

DIREZIONE:

Sfiocco direzione Treviso

APPARECCHIATURA:

Radar SDR

FASCIA ORARIA	Venerdì			Sabato			Domenica			Lunedì			Martedì			Mercoledì			Giovedì			Venerdì			Sabato			Domenica			MEDIA FERIALE		
	LEGG	PES	Totale	LEGG	PES	Totale	LEGG	PES	Totale	LEGG	PES	Totale	LEGG	PES	Totale	LEGG	PES	Totale	LEGG	PES	Totale	LEGG	PES	Totale	LEGG	PES	Totale	LEGG	PES	Totale	LEGG	PES	Totale
00.00-01.00	111	3	114	187	1	188	238	0	238	96	13	109	79	3	82	79	6	85	101	8	109	123	3	126	178	1	179	226	0	226	96	7	102
01.00-02.00	51	4	55	84	4	88	128	0	128	40	7	47	33	4	37	28	8	36	36	9	45	67	3	70	80	4	84	122	0	122	41	6	47
02.00-03.00	47	11	58	53	5	58	93	0	93	28	15	43	28	12	40	26	3	29	39	11	50	42	8	50	50	5	55	88	0	88	33	10	42
03.00-04.00	44	14	58	58	4	62	50	0	50	35	10	45	48	5	53	31	9	40	48	8	56	47	13	60	55	4	59	48	0	48	42	9	51
04.00-05.00	67	19	86	60	10	70	35	1	36	73	13	86	67	10	77	52	11	63	64	18	82	67	16	83	57	10	67	33	1	34	65	14	78
05.00-06.00	103	16	119	74	12	86	33	0	33	106	19	125	95	16	111	74	22	96	103	28	131	86	25	111	70	11	81	31	0	31	93	22	115
06.00-07.00	172	42	214	124	16	140	58	0	58	200	32	232	210	41	251	185	37	222	179	43	222	188	30	218	118	15	133	55	0	55	192	37	229
07.00-08.00	394	34	428	292	12	304	165	0	165	393	51	444	408	42	450	390	30	420	394	38	432	378	19	397	277	11	288	157	0	157	393	36	429
08.00-09.00	384	27	411	343	6	349	233	0	233	439	35	474	388	15	403	330	18	348	427	13	440	383	14	397	326	6	332	221	0	221	393	19	412
09.00-10.00	435	45	480	387	11	398	283	0	283	404	44	448	451	42	493	473	44	517	439	48	487	388	46	434	368	10	378	269	0	269	431	45	476
10.00-11.00	425	50	475	415	17	432	368	0	368	371	57	428	375	54	429	367	45	412	389	51	440	406	63	469	394	16	410	350	0	350	382	54	436
11.00-12.00	401	46	447	447	10	457	353	2	355	350	38	388	374	39	413	384	38	422	383	34	417	389	46	435	425	10	435	335	2	337	376	39	415
12.00-13.00	451	36	487	488	4	492	379	2	381	395	36	431	445	39	484	422	43	465	416	31	447	419	43	462	464	4	468	360	2	362	419	38	458
13.00-14.00	451	36	487	344	1	345	297	1	298	397	37	434	399	30	429	390	40	430	442	45	487	422	39	461	327	1	328	282	1	283	410	38	448
14.00-15.00	543	43	586	422	0	422	368	0	368	430	33	463	416	48	464	456	29	485	456	33	489	464	32	496	401	0	401	350	0	350	444	35	479
15.00-16.00	491	39	530	439	3	442	438	0	438	445	30	475	428	26	454	469	29	498	416	38	454	463	36	499	417	3	420	416	0	416	444	32	476
16.00-17.00	529	26	555	456	1	457	478	0	478	507	33	540	472	31	503	501	27	528	467	41	508	455	41	496	433	1	434	454	0	454	480	35	515
17.00-18.00	533	16	549	482	1	483	497	1	498	577	22	599	532	27	559	532	20	552	573	16	589	576	22	598	458	1	459	472	1	473	558	21	579
18.00-19.00	350	2	352	450	2	452	516	2	518	565	22	587	511	18	529	560	14	574	531	12	543	559	13	572	428	2	430	490	2	492	545	16	561
19.00-20.00	494	4	498	501	2	503	530	5	535	502	10	512	474	11	485	557	12	569	532	7	539	548	10	558	476	2	478	504	5	509	523	10	533
20.00-21.00	393	2	395	378	0	378	310	3	313	285	5	290	301	8	309	373	6	379	416	6	422	373	2	375	359	0	359	295	3	298	350	5	355
21.00-22.00	264	4	268	224	0	224	256	1	257	165	5	170	192	1	193	183	5	188	203	4	207	251	4	255	213	0	213	243	1	244	199	4	203
22.00-23.00	183	0	183	216	0	216	201	3	204	130	2	132	159	2	161	148	1	149	171	2	173	174	0	174	205	0	205	191	3	194	156	1	158
23.00-00.00	166	1	167	203	0	203	158	10	168	122	6	128	166	0	166	138	6	144	188	8	196	158	1	159	193	0	193	150	10	160	154	4	159
TGM 00,00 - 24,00	7482	520	8002	7127	122	7249	6465	31	6496	7055	575	7630	7051	524	7575	7148	503	7651	7413	552	7965	7426	529	7955	6772	117	6889	6142	31	6173	7219	537	7755
TGM diurno 07,00 - 19,00	5387	400	5787	4965	68	5033	4375	8	4383	5273	438	5711	5199	411	5610	5274	377	5651	5333	400	5733	5302	414	5716	4718	65	4783	4156	8	4164	5276	408	5684
TGM notturno 19,00 - 07,00	2095	120	2215	2162	54	2216	2090	23	2113	1782	137	1919	1852	113	1965	1874	126	2000	2080	152	2232	2124	115	2239	2054	52	2106	1986	23	2009	1942	129	2071

CITTA' DI TREVISO

CENSIMENTO DEI FLUSSI VEICOLARI

PERIODO: da venerdì 19 a domenica 28 febbraio 2016
 SEZIONE: 11
 DIRETTRICE: Sfiocco uscita tang.
 APPARECCHIATURA: Radar SDR

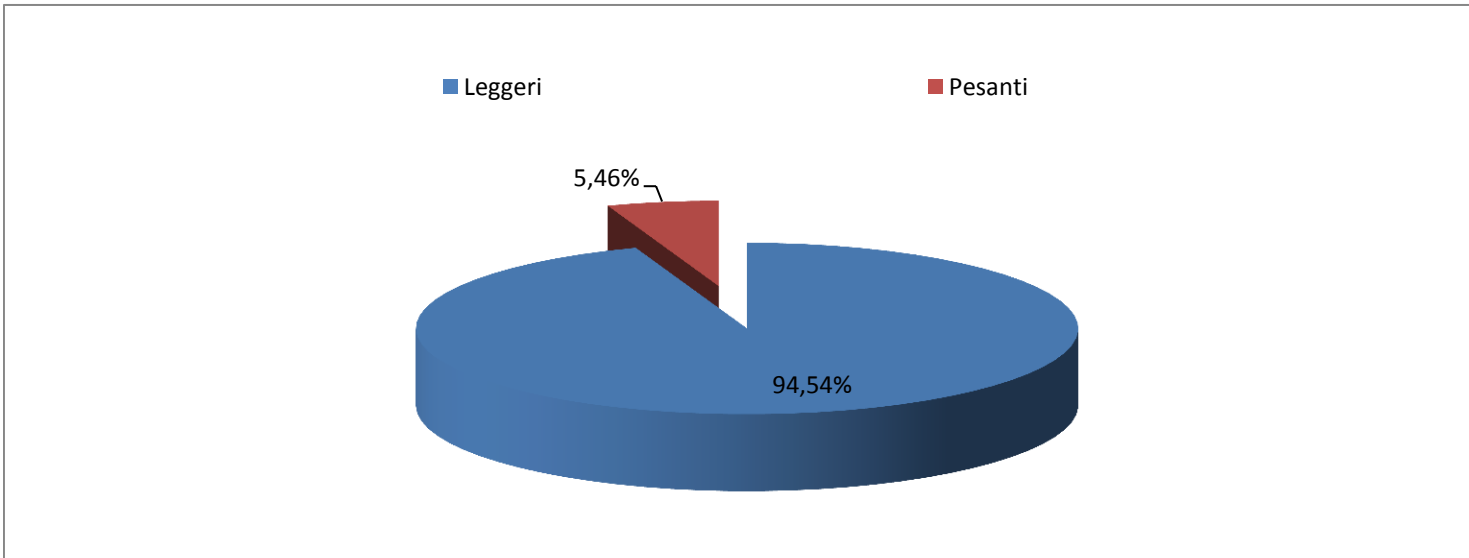
MEDIA SETTIMANALE

FASCIA ORARIA	Leggeri	Pesanti	Totale
00.00-01.00	126	5	131
01.00-02.00	58	5	63
02.00-03.00	43	8	51
03.00-04.00	45	7	52
04.00-05.00	59	11	70
05.00-06.00	81	17	98
06.00-07.00	162	28	190
07.00-08.00	342	27	370
08.00-09.00	359	14	374
09.00-10.00	399	33	432
10.00-11.00	379	41	420
11.00-12.00	377	30	407
12.00-13.00	417	28	446
13.00-14.00	380	28	407
14.00-15.00	425	25	450
15.00-16.00	436	23	459
16.00-17.00	470	25	495
17.00-18.00	531	16	547
18.00-19.00	521	12	532
19.00-20.00	513	8	521
20.00-21.00	343	4	347
21.00-22.00	207	3	210
22.00-23.00	168	1	170
23.00-00.00	159	4	164
TGM 00,00 - 24,00	7001	404	7405
TGM diurno 07,00 - 19,00	5036	302	5338
TGM notturno 19,00 - 07,00	1965	103	2067

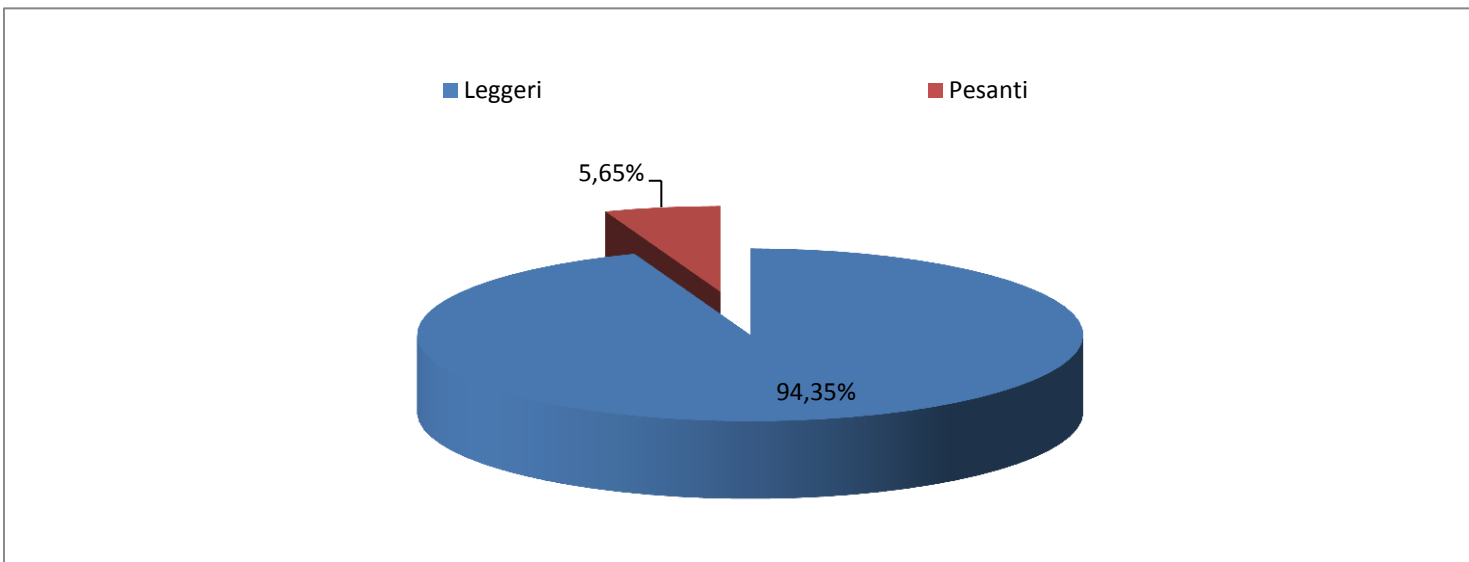
COMPOSIZIONE TRAFFICO

FASCIA ORARIA	Leggeri	Pesanti	Totale
00.00-01.00	96,29%	3,71%	100%
01.00-02.00	92,06%	7,94%	100%
02.00-03.00	84,79%	15,21%	100%
03.00-04.00	86,43%	13,57%	100%
04.00-05.00	83,94%	16,06%	100%
05.00-06.00	82,36%	17,64%	100%
06.00-07.00	85,15%	14,85%	100%
07.00-08.00	92,62%	7,38%	100%
08.00-09.00	96,14%	3,86%	100%
09.00-10.00	92,27%	7,73%	100%
10.00-11.00	90,27%	9,73%	100%
11.00-12.00	92,73%	7,27%	100%
12.00-13.00	93,65%	6,35%	100%
13.00-14.00	93,23%	6,77%	100%
14.00-15.00	94,44%	5,56%	100%
15.00-16.00	94,96%	5,04%	100%
16.00-17.00	94,98%	5,02%	100%
17.00-18.00	97,15%	2,85%	100%
18.00-19.00	97,77%	2,23%	100%
19.00-20.00	98,44%	1,56%	100%
20.00-21.00	98,77%	1,23%	100%
21.00-22.00	98,64%	1,36%	100%
22.00-23.00	99,16%	0,84%	100%
23.00-00.00	97,29%	2,71%	100%
TGM 00,00 - 24,00	94,54%	5,46%	100%
TGM diurno 07,00 - 19,00	94,35%	5,65%	100%
TGM notturno 19,00 - 07,00	95,04%	4,96%	100%

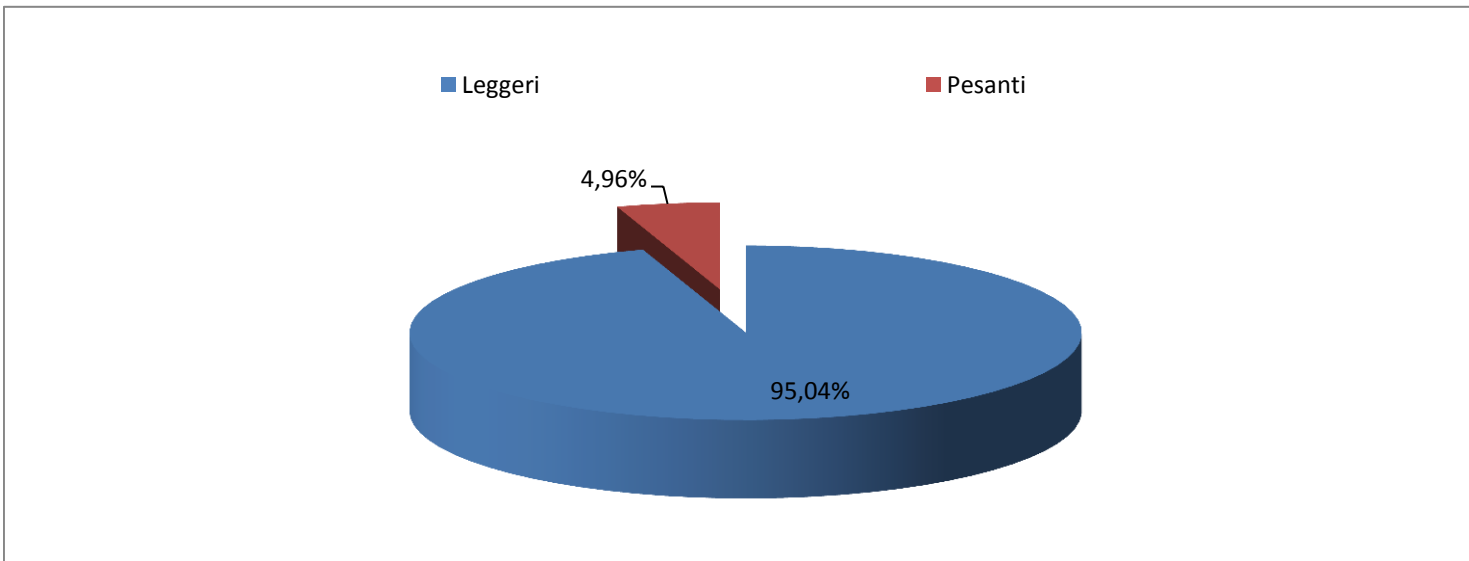
TGM SETTIMANALE - COMPOSIZIONE DEL TRAFFICO



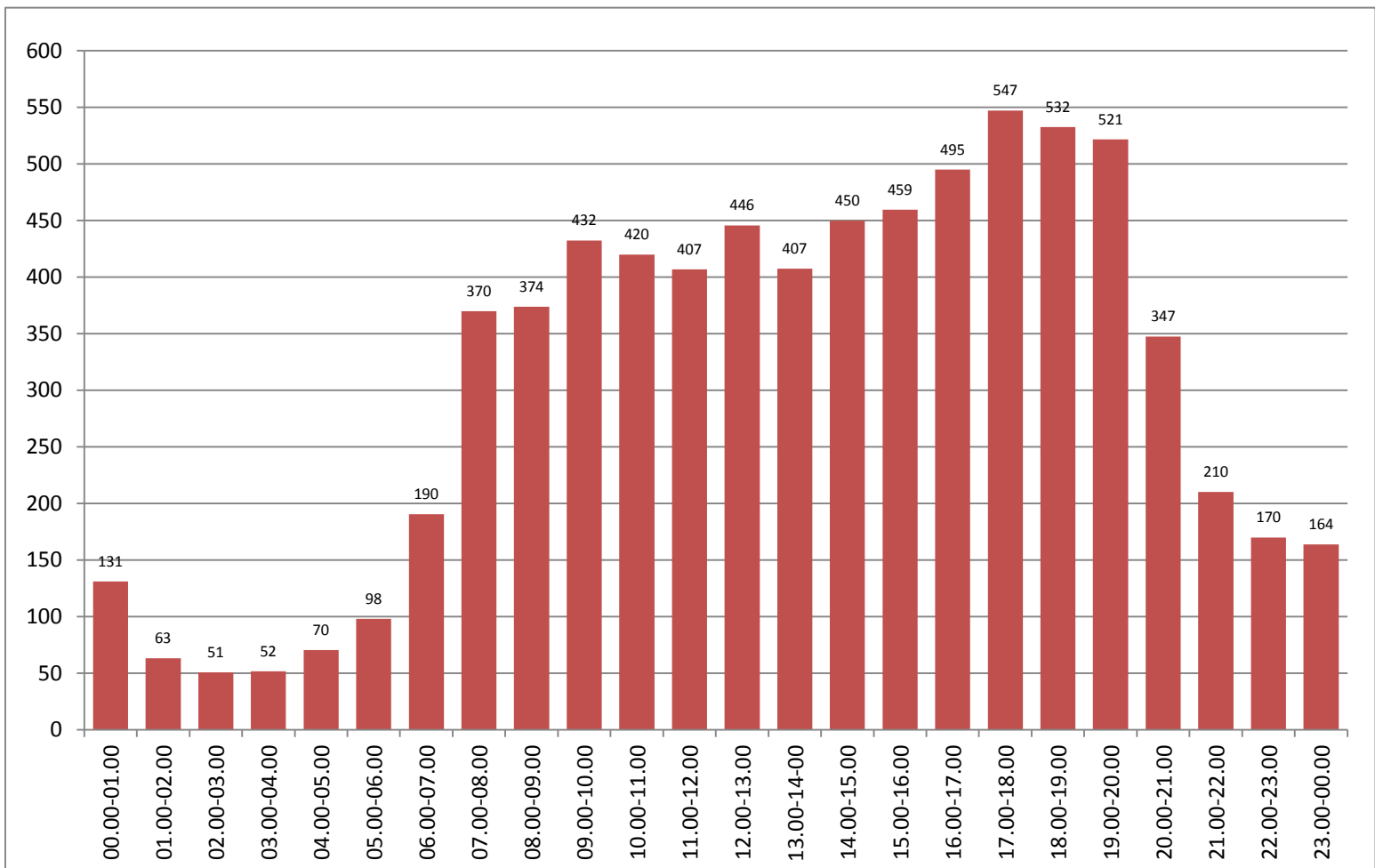
TGM SETTIMANALE DIURNO - COMPOSIZIONE DEL TRAFFICO



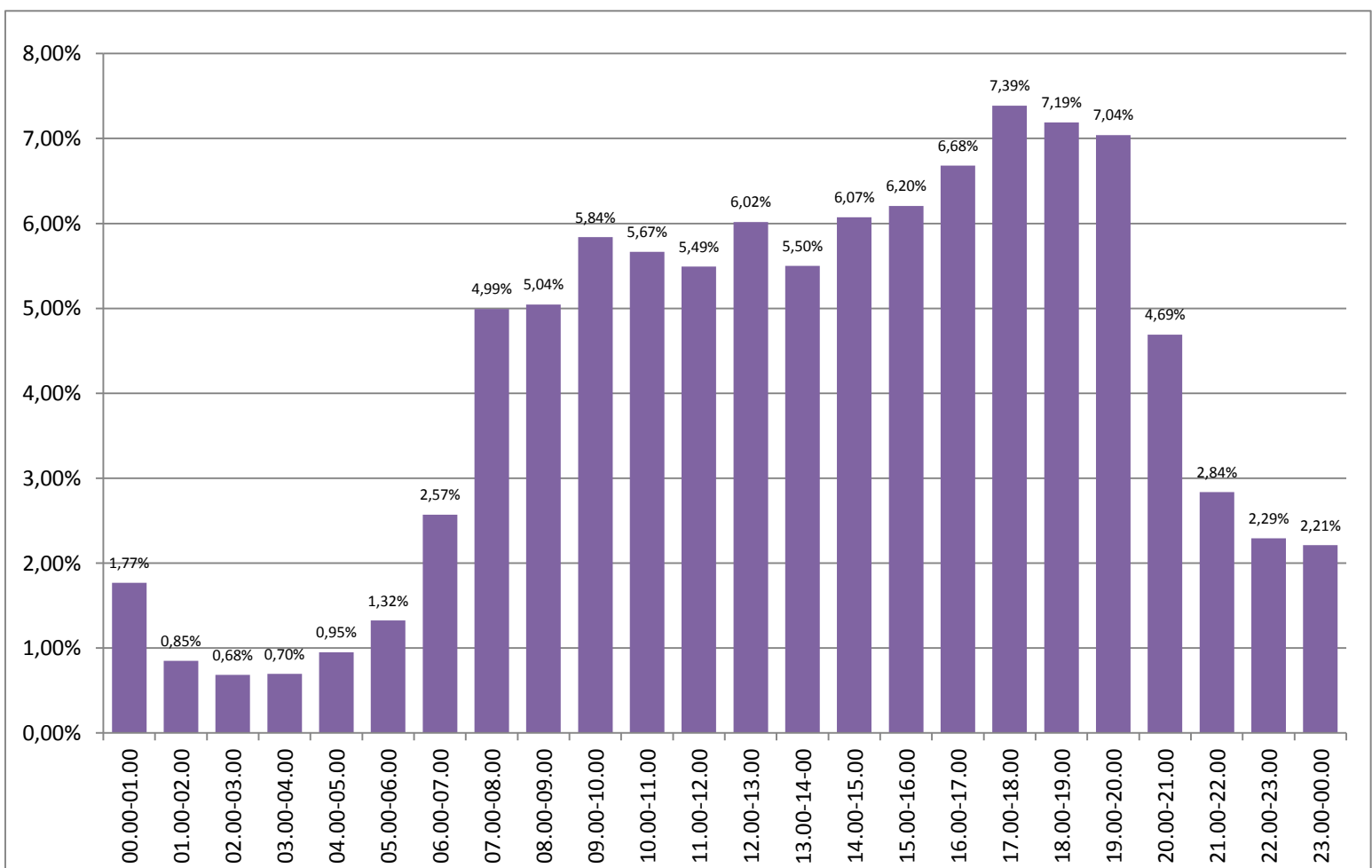
TGM SETTIMANALE NOTTURNO - COMPOSIZIONE DEL TRAFFICO



ANDAMENTO DEI FLUSSI VEICOLARI NEL CORSO DEL GIORNO MEDIO SETTIMANALE



INCIDENZA % DEL TRAFFICO NELLE DIVERSE ORE DEL GIORNO MEDIO SETTIMANALE



CITTA' DI TREVISO

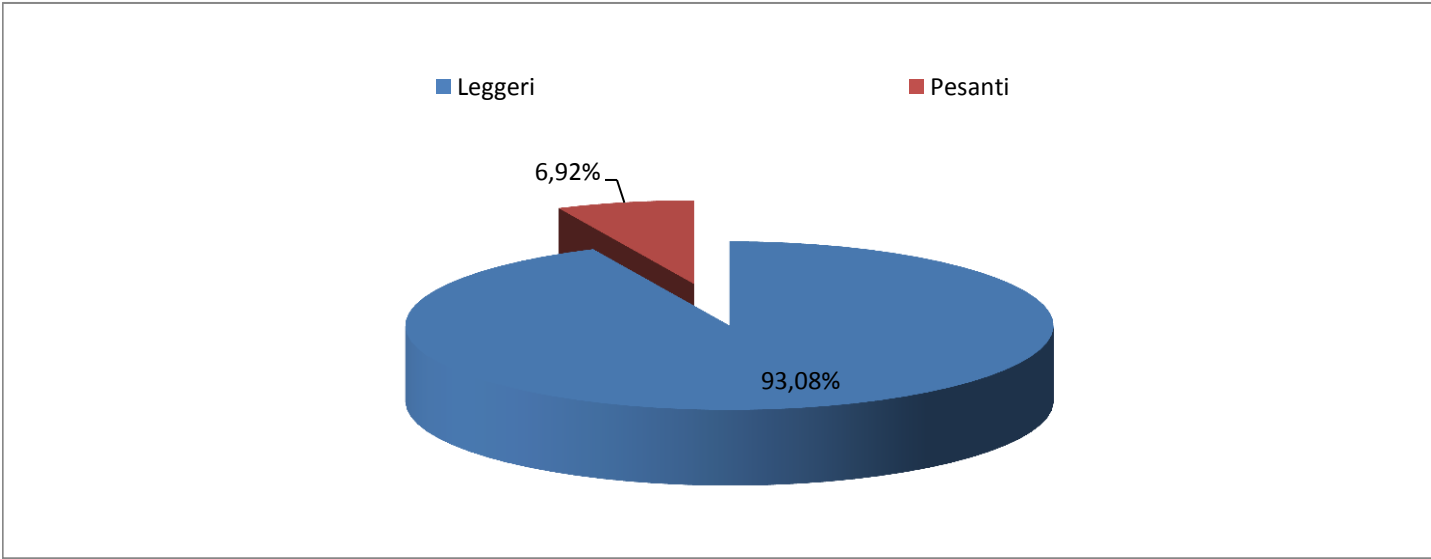
CENSIMENTO DEI FLUSSI VEICOLARI

PERIODO: da venerdì 19 a domenica 28 febbraio 2016
 SEZIONE: 11
 DIRETTRICE: Sfiocco uscita tang.
 APPARECCHIATURA: Radar SDR

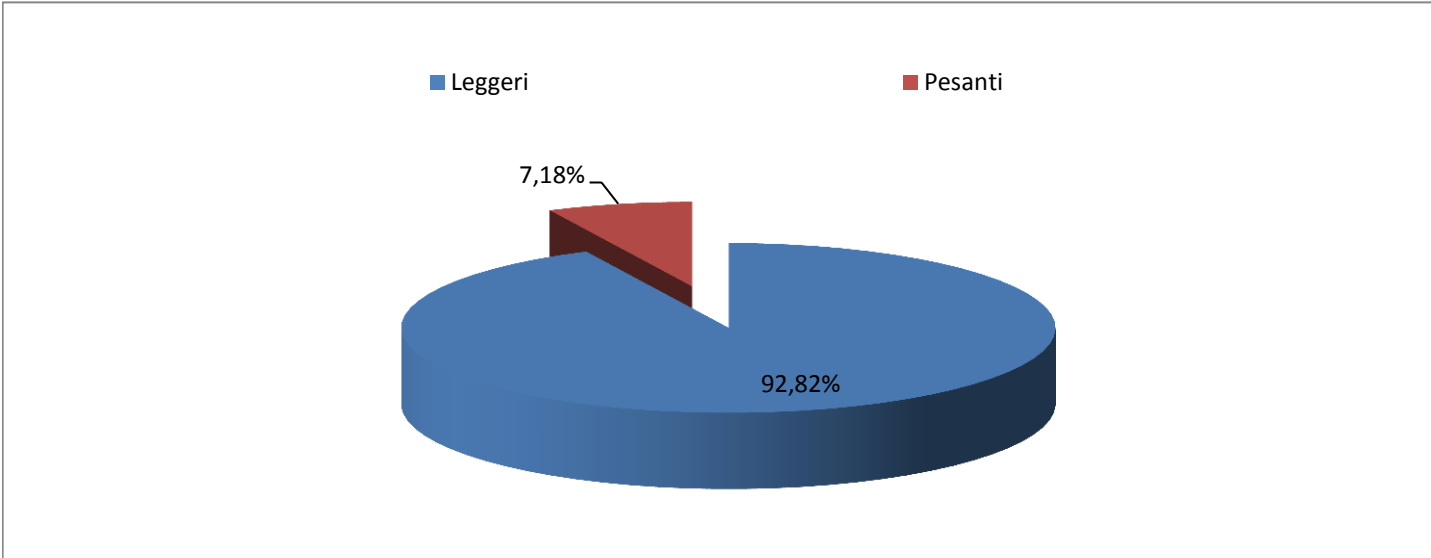
MEDIA FERIALE			
FASCIA ORARIA	Leggeri	Pesanti	Totale
00.00-01.00	96	7	102
01.00-02.00	41	6	47
02.00-03.00	33	10	42
03.00-04.00	42	9	51
04.00-05.00	65	14	78
05.00-06.00	93	22	115
06.00-07.00	192	37	229
07.00-08.00	393	36	429
08.00-09.00	393	19	412
09.00-10.00	431	45	476
10.00-11.00	382	54	436
11.00-12.00	376	39	415
12.00-13.00	419	38	458
13.00-14.00	410	38	448
14.00-15.00	444	35	479
15.00-16.00	444	32	476
16.00-17.00	480	35	515
17.00-18.00	558	21	579
18.00-19.00	545	16	561
19.00-20.00	523	10	533
20.00-21.00	350	5	355
21.00-22.00	199	4	203
22.00-23.00	156	1	158
23.00-00.00	154	4	159
TGM 00,00 - 24,00	7219	537	7755
TGM diurno 07,00 - 19,00	5276	408	5684
TGM notturno 19,00 - 07,00	1942	129	2071

COMPOSIZIONE TRAFFICO			
FASCIA ORARIA	Leggeri	Pesanti	Totale
00.00-01.00	93,54%	6,46%	100%
01.00-02.00	86,81%	13,19%	100%
02.00-03.00	76,89%	23,11%	100%
03.00-04.00	82,28%	17,72%	100%
04.00-05.00	82,61%	17,39%	100%
05.00-06.00	80,84%	19,16%	100%
06.00-07.00	84,02%	15,98%	100%
07.00-08.00	91,60%	8,40%	100%
08.00-09.00	95,39%	4,61%	100%
09.00-10.00	90,58%	9,42%	100%
10.00-11.00	87,60%	12,40%	100%
11.00-12.00	90,60%	9,40%	100%
12.00-13.00	91,61%	8,39%	100%
13.00-14.00	91,48%	8,52%	100%
14.00-15.00	92,70%	7,30%	100%
15.00-16.00	93,32%	6,68%	100%
16.00-17.00	93,28%	6,72%	100%
17.00-18.00	96,31%	3,69%	100%
18.00-19.00	97,18%	2,82%	100%
19.00-20.00	98,12%	1,88%	100%
20.00-21.00	98,48%	1,52%	100%
21.00-22.00	98,12%	1,88%	100%
22.00-23.00	99,11%	0,89%	100%
23.00-00.00	97,35%	2,65%	100%
TGM 00,00 - 24,00	93,08%	6,92%	100%
TGM diurno 07,00 - 19,00	92,82%	7,18%	100%
TGM notturno 19,00 - 07,00	93,79%	6,21%	100%

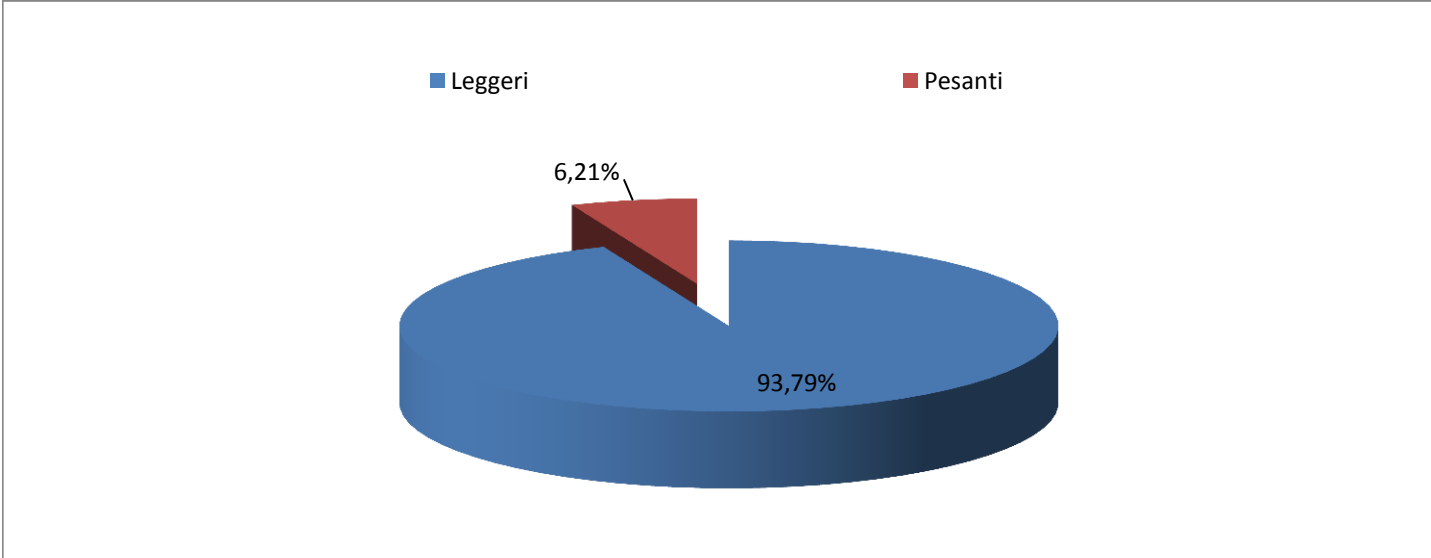
TGM FERIALE - COMPOSIZIONE DEL TRAFFICO



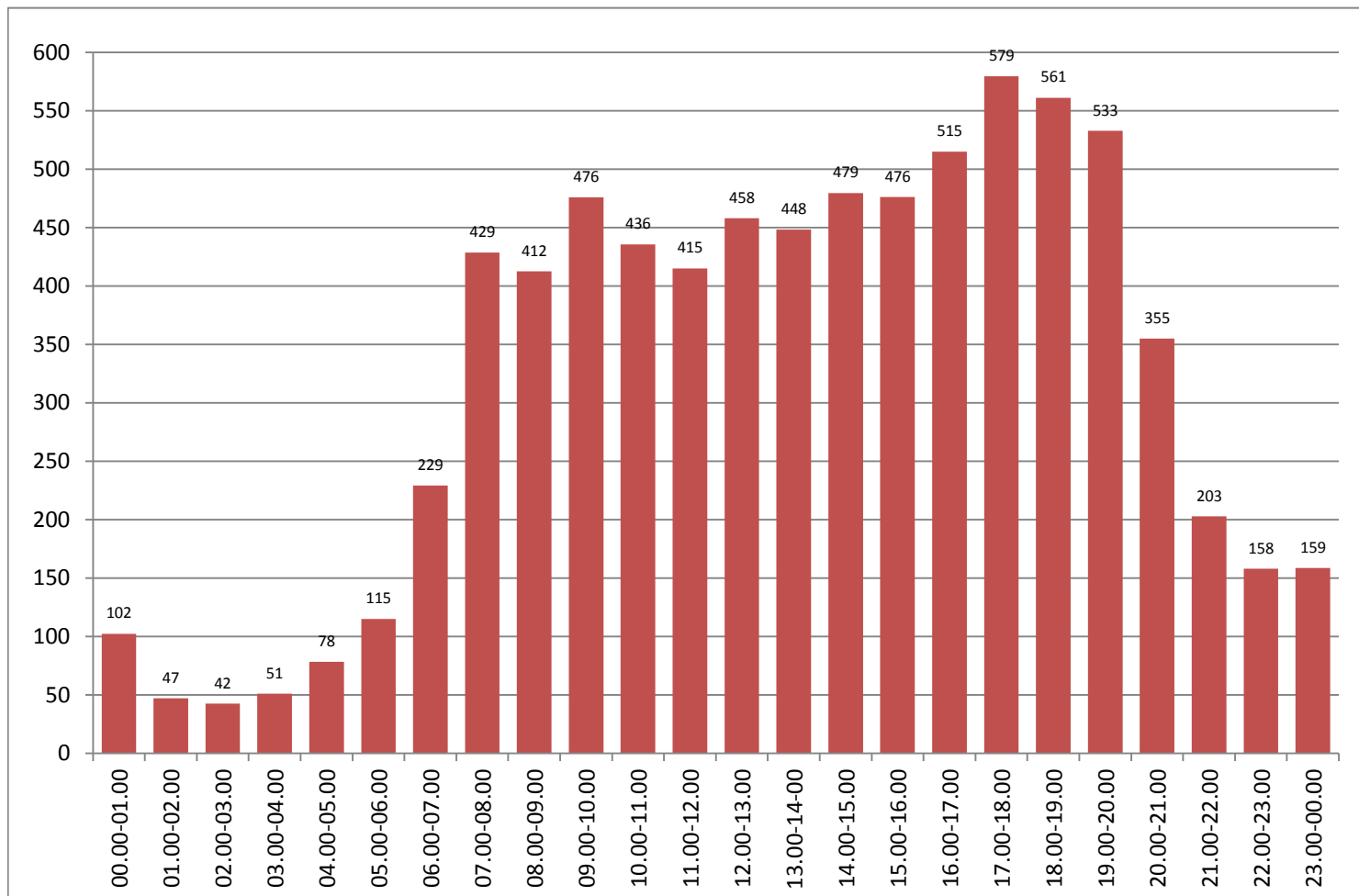
TGM FERIALE DIURNO - COMPOSIZIONE DEL TRAFFICO



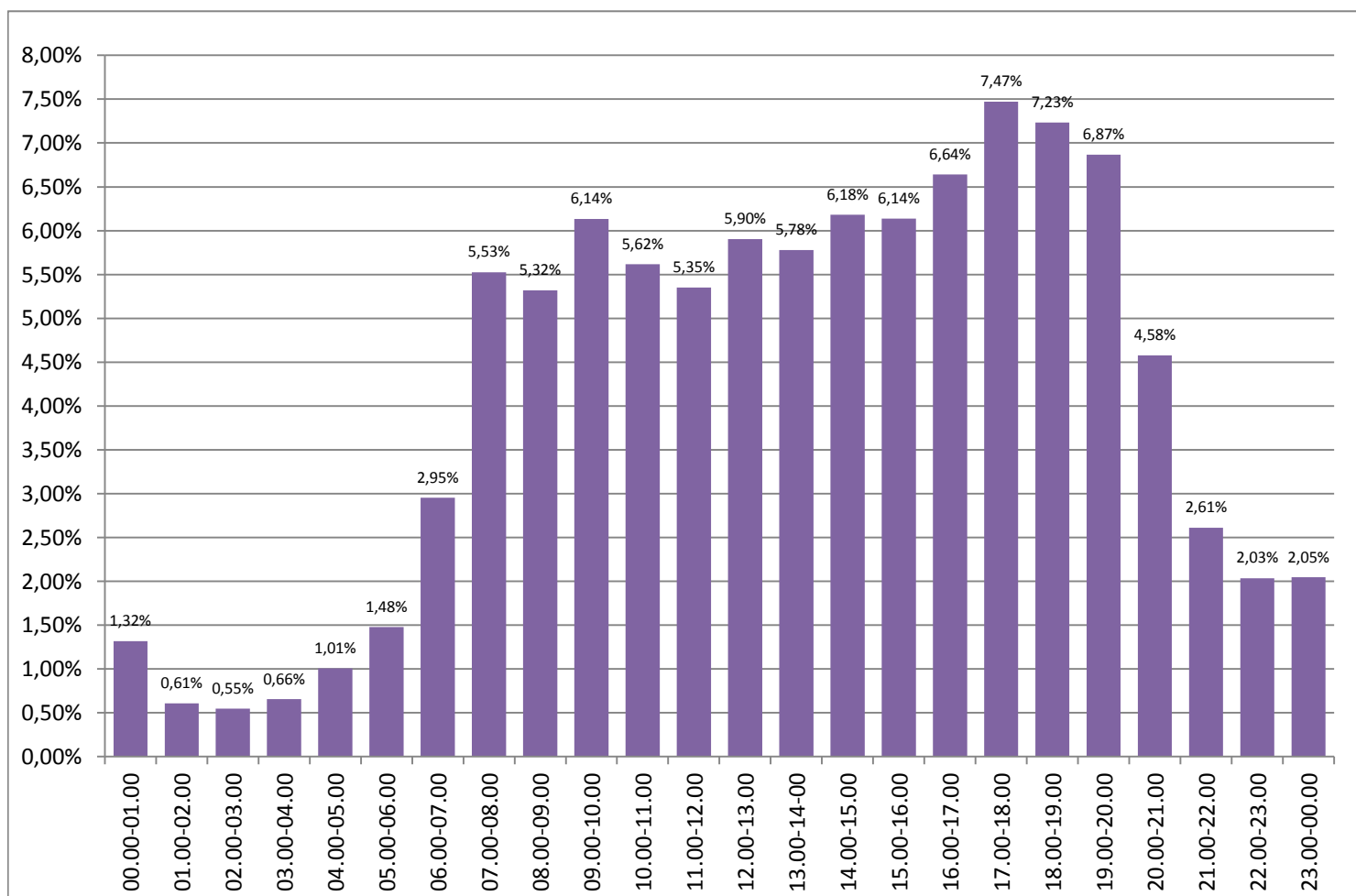
TGM FERIALE NOTTURNO - COMPOSIZIONE DEL TRAFFICO



ANDAMENTO DEI FLUSSI VEICOLARI NEL CORSO DEL GIORNO MEDIO FERIALE



INCIDENZA % DEL TRAFFICO NELLE DIVERSE ORE DEL GIORNO MEDIO FERIALE



CITTA' DI TREVISO

CENSIMENTO DEI FLUSSI VEICOLARI

PERIODO:

da venerdì 19 a domenica 28 febbraio 2016

SEZIONE:

11

DIRETTRICE:

Sfiocco uscita tang.

APPARECCHIATURA:

Radar SDR

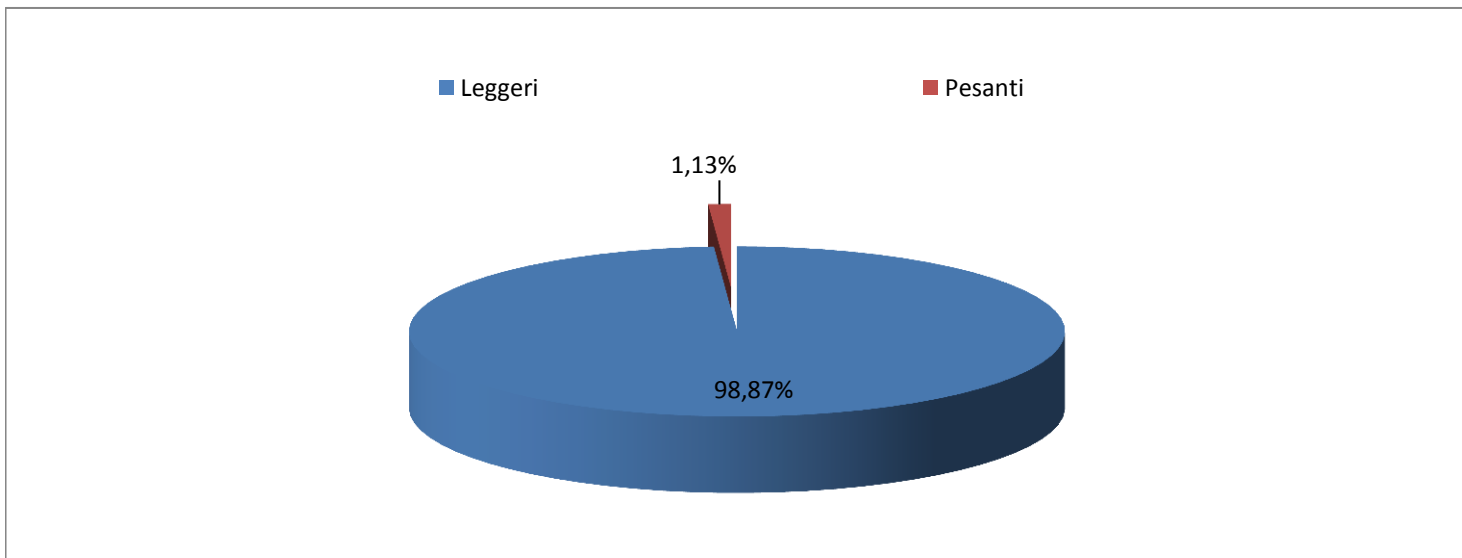
MEDIA FINE SETTIMANA

FASCIA ORARIA	Leggeri	Pesanti	Totale
00.00-01.00	202	1	203
01.00-02.00	101	2	103
02.00-03.00	69	3	72
03.00-04.00	52	2	54
04.00-05.00	45	6	51
05.00-06.00	51	6	56
06.00-07.00	87	8	94
07.00-08.00	217	6	223
08.00-09.00	274	3	277
09.00-10.00	319	5	324
10.00-11.00	372	8	380
11.00-12.00	380	6	386
12.00-13.00	412	3	415
13.00-14.00	305	1	306
14.00-15.00	376	0	376
15.00-16.00	417	2	418
16.00-17.00	444	1	444
17.00-18.00	465	1	466
18.00-19.00	459	2	461
19.00-20.00	490	4	494
20.00-21.00	327	2	329
21.00-22.00	228	1	229
22.00-23.00	198	2	200
23.00-00.00	172	5	177
TGM 00,00 - 24,00	6457	74	6531
TGM diurno 07,00 - 19,00	4437	37	4474
TGM notturno 19,00 - 07,00	2020	38	2058

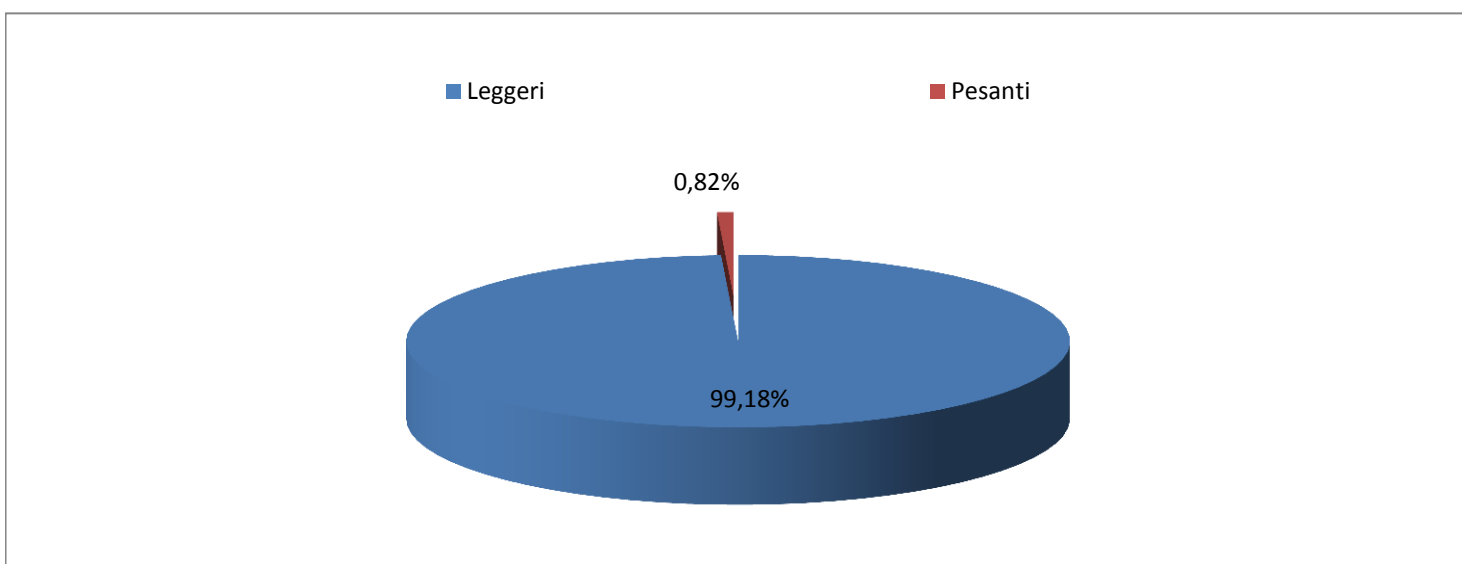
COMPOSIZIONE TRAFFICO

FASCIA ORARIA	Leggeri	Pesanti	Totale
00.00-01.00	99,75%	0,25%	100%
01.00-02.00	98,06%	1,94%	100%
02.00-03.00	96,50%	3,50%	100%
03.00-04.00	96,26%	3,74%	100%
04.00-05.00	89,11%	10,89%	100%
05.00-06.00	90,18%	9,82%	100%
06.00-07.00	92,02%	7,98%	100%
07.00-08.00	97,53%	2,47%	100%
08.00-09.00	98,92%	1,08%	100%
09.00-10.00	98,45%	1,55%	100%
10.00-11.00	97,89%	2,11%	100%
11.00-12.00	98,45%	1,55%	100%
12.00-13.00	99,28%	0,72%	100%
13.00-14.00	99,67%	0,33%	100%
14.00-15.00	100,00%	0,00%	100%
15.00-16.00	99,64%	0,36%	100%
16.00-17.00	99,89%	0,11%	100%
17.00-18.00	99,79%	0,21%	100%
18.00-19.00	99,57%	0,43%	100%
19.00-20.00	99,29%	0,71%	100%
20.00-21.00	99,54%	0,46%	100%
21.00-22.00	99,78%	0,22%	100%
22.00-23.00	99,25%	0,75%	100%
23.00-00.00	97,17%	2,83%	100%
TGM 00,00 - 24,00	98,87%	1,13%	100%
TGM diurno 07,00 - 19,00	99,18%	0,82%	100%
TGM notturno 19,00 - 07,00	98,18%	1,82%	100%

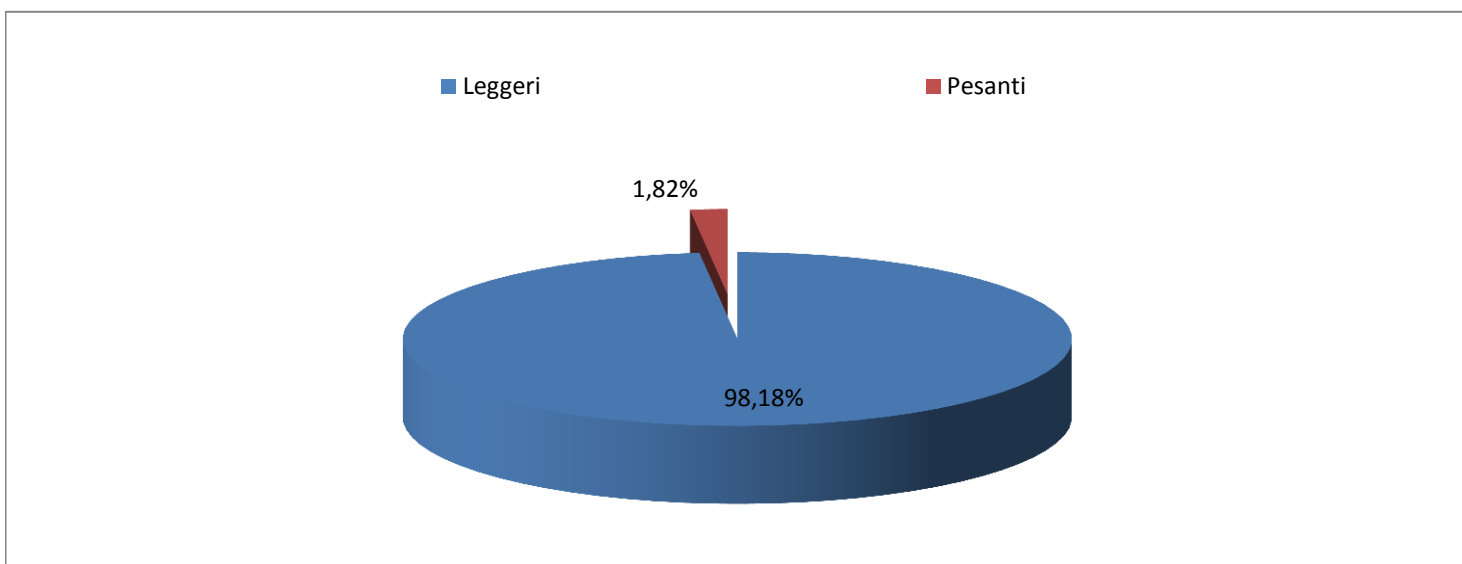
TGM FINE SETTIMANA - COMPOSIZIONE DEL TRAFFICO



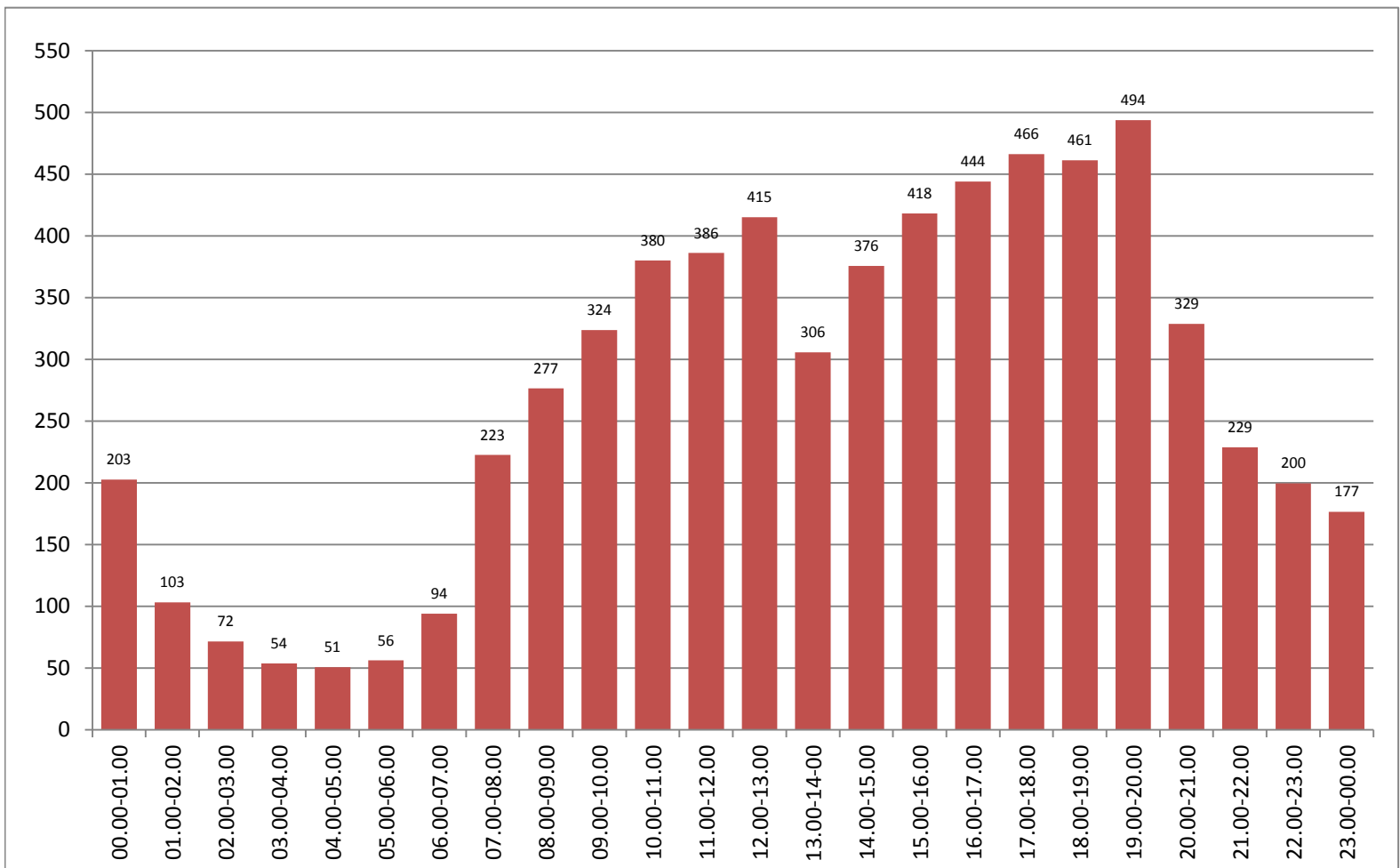
TGM DIURNO FINE SETTIMANA - COMPOSIZIONE DEL TRAFFICO



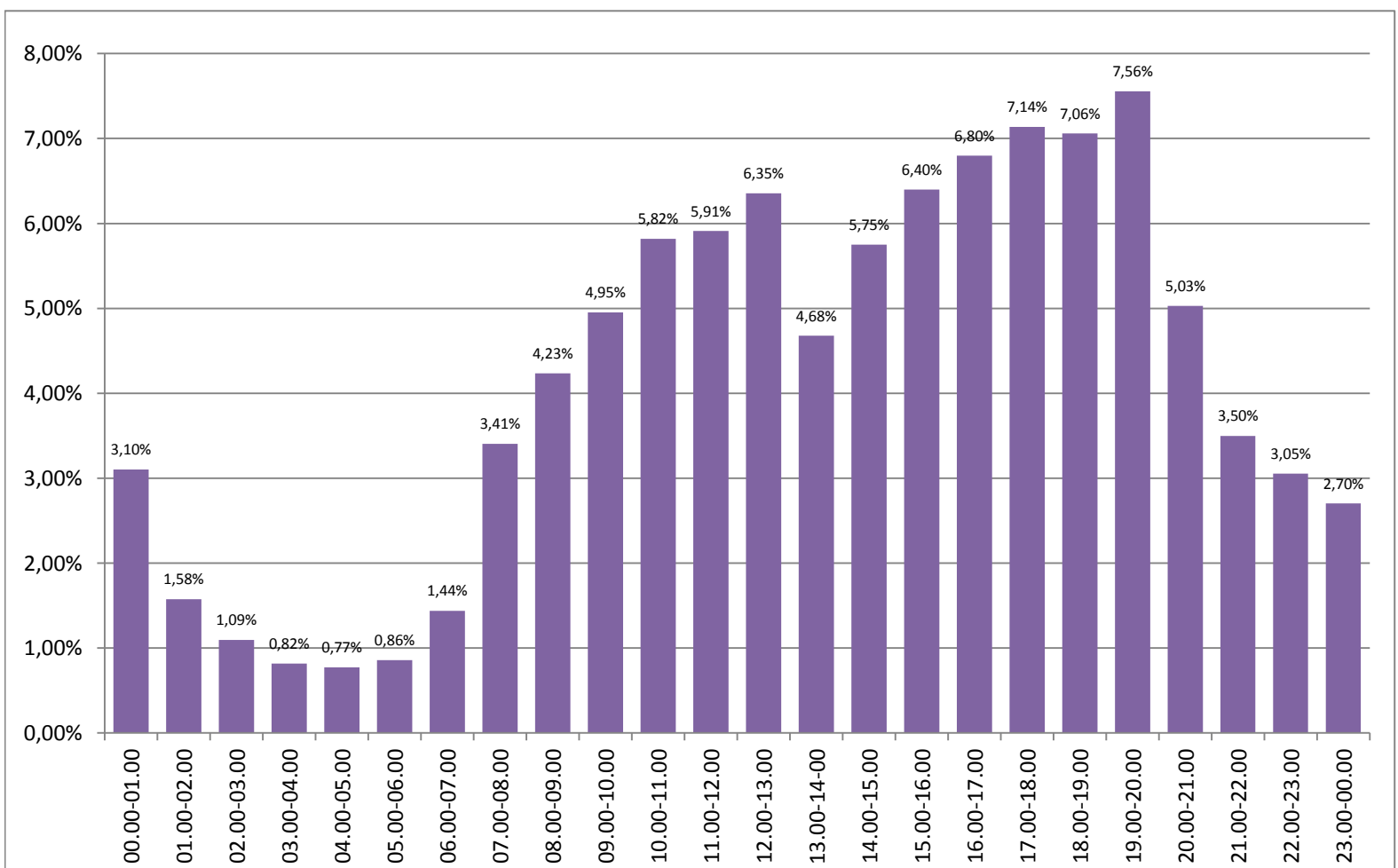
TGM NOTTURNO FINE SETTIMANA - COMPOSIZIONE DEL TRAFFICO



ANDAMENTO DEI FLUSSI VEICOLARI NEL CORSO DEL FINE SETTIMANA



INCIDENZA % DEL TRAFFICO NELLE DIVERSE ORE DEL FINE SETTIMANA



CITTA' DI TREVISO

CENSIMENTO DEI FLUSSI VEICOLARI

PERIODO:

da venerdì 19 a domenica 28 febbraio 2016

SEZIONE:

11

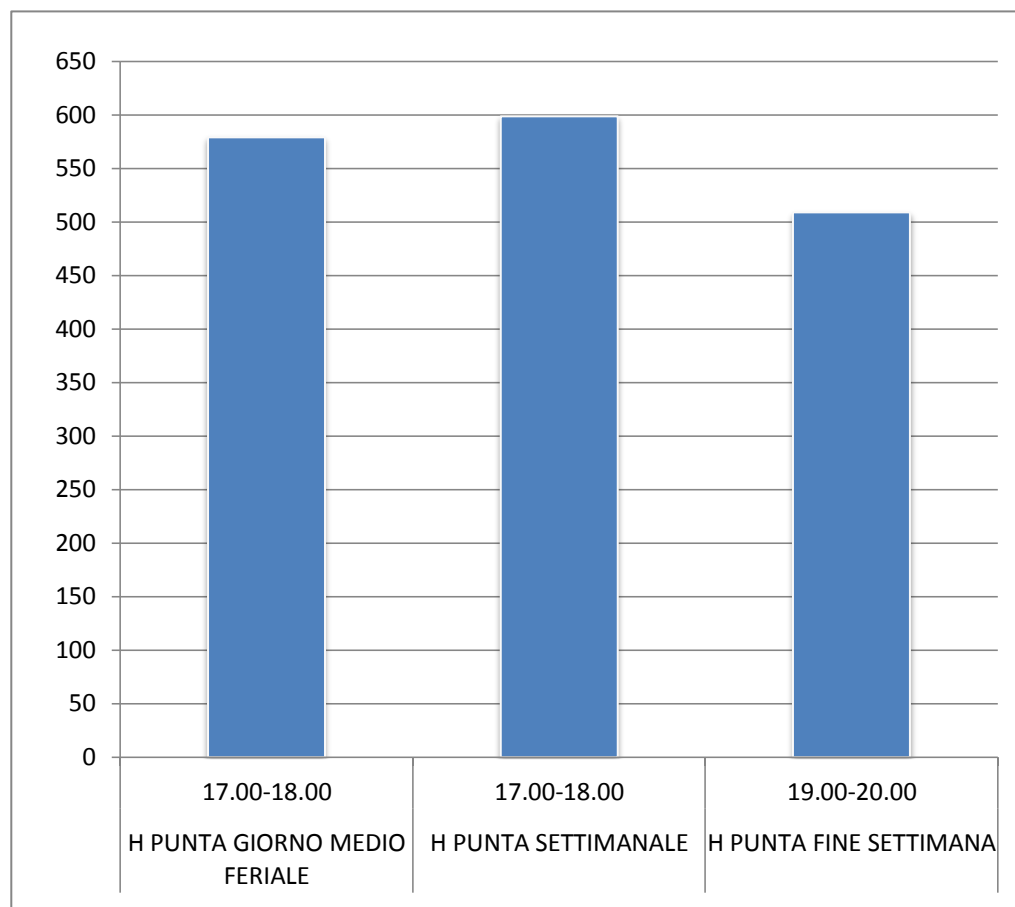
DIRETTRICE:

Sfiocco uscita tang.

APPARECCHIATURA:

Radar SDR

	FLUSSO TOTALE	FASCIA ORARIA
H PUNTA GIORNO MEDIO FERIALE	579	17.00-18.00
H PUNTA SETTIMANALE	599	17.00-18.00
H PUNTA FINE SETTIMANA	509	19.00-20.00
H MORBIDA GIORNO MEDIO FERIALE	42	02.00-03.00
H MORBIDA SETTIMANALE	29	02.00-03.00
H MORBIDA FINE SETTIMANA	31	05.00-06.00



	FLUSSO TOTALE	GIORNO
TGM MASSIMO	7965	GIOVEDÌ
TGM MINIMO	6173	DOMENICA
TGM DIURNO MASSIMO	5733	GIOVEDÌ
TGM DIURNO MINIMO	4164	DOMENICA
TGM NOTTURNO MASSIMO	2239	VENERDÌ
TGM NOTTURNO MINIMO	1919	LUNEDÌ

