

ARMAMENTO

AM01		AM02		AM03		AM04	
42,7%		10,0%		24,6%		0,0%	
Fase 3	0%	Fase 1a	44%	Fase 1a	88%	Fase 1b	0%
Fase 4a	52%	Fase 2	25%	Fase 1b	49%	Fase 4a	0%
Fase 5	0%	Fase 3	0%	Fase 1c	97%		
		Fase 4a	2%	Fase 3	40%		
		Fase 5	0%	Fase 4a	0%		
				Fase 4b	0%		
				Fase 5	33%		
				Fase 6	0%		

TRAZIONE ELETTRICA

TE03		TE02		TE01	
71,4%		17,2%		41,6%	
Fase 1a	44%	Fase 1a	99%	Fase 1a	99%
Fase 2	17%	Fase 1b	63%	Fase 1b	63%
Fase 3	9%	Fase 1c	95%	Fase 1c	95%
Fase 4a	1%	Fase 3	60%	Fase 3	60%
Fase 5	0%	Fase 4a	10%	Fase 4a	10%
		Fase 4b	0%	Fase 4b	0%
		Fase 5	0%	Fase 5	0%
		Fase 6	0%	Fase 6	0%

TOLTO D'OPERA

Caratterizzazione Ballast	100%
Smaltimento Ballast	50%
Int. PSC ballast amiantifero	108%

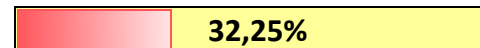
LAVORI SSE

SSE di Brescia	0%
TE - tratta SSE - stazione BS	36%
TE - SSE di Ospitaletto	53%

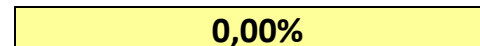
SEGNALAMENTO

Adeguamento ACEI (cabina)	80%
Lavori BAB	0%
Lavori IS piazzale	100%
Lavori TLC	100%

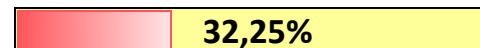
AVANZAMENTO PRECEDENTE SIL



AVANZAMENTO MENSILE SIL



AVANZAMENTO PROGRESSIVO SIL



AVANZAMENTO TEMPORALE



AVANZAMENTO PER TIPOLOGIA DI OPERE

AM Armamento	25,1%
CA Cantierizzazione	100,0%
IS Impianti di segn.	85,5%
SE Sottostazioni elettriche	0,0%
TE Trazione Elettrica	32,7%