PIANTA FONDAZIONI E TRACCIAMENTO

Scala: 1:50

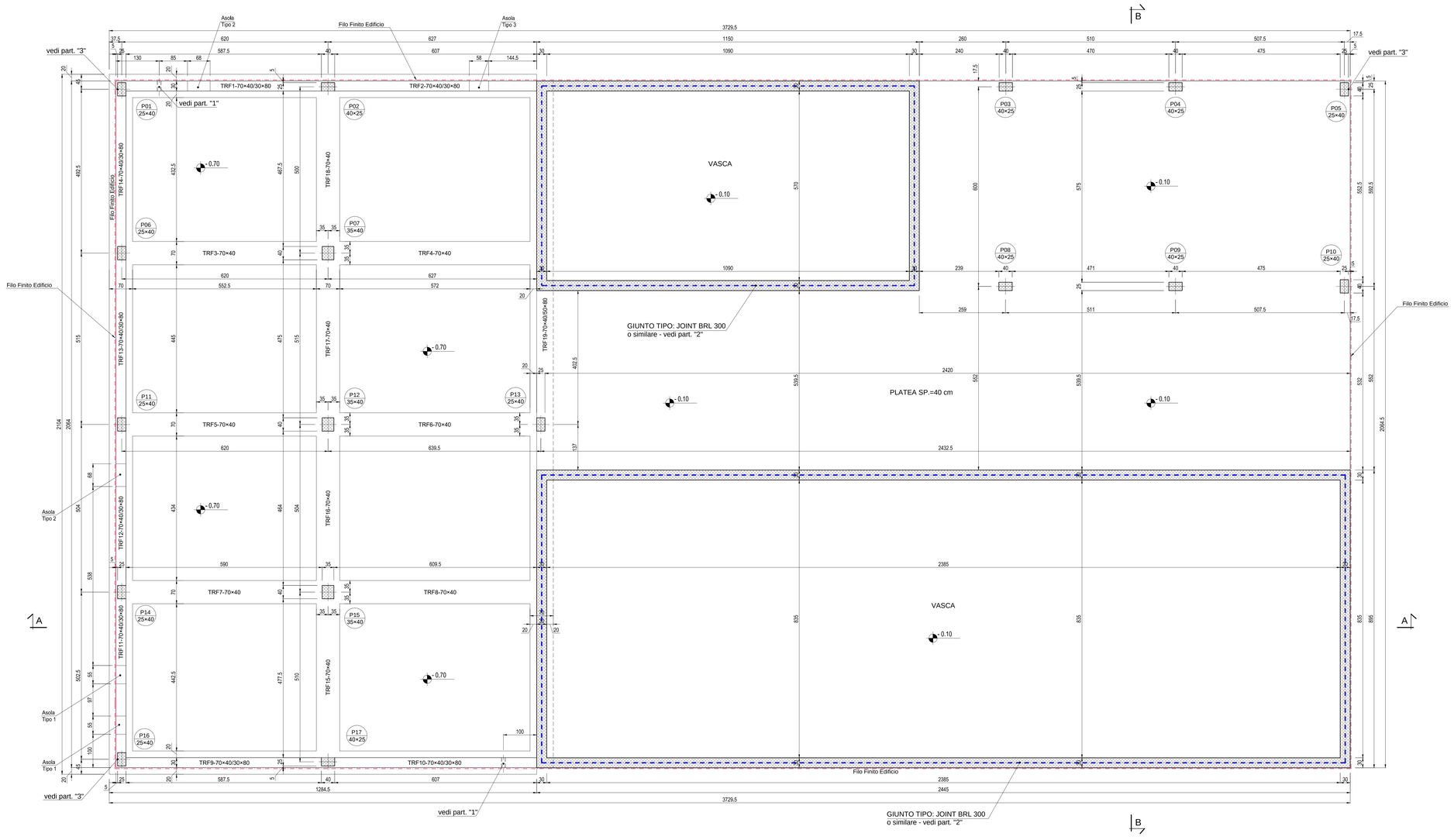

SEZIONI ACCESSO POLIFORE

Scala: 1:25

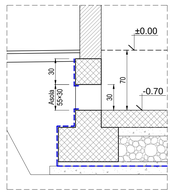

ASOLA TIPO 1 PER POLIFORE 2Ø200

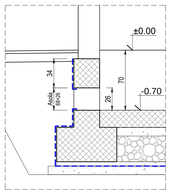

ASOLA TIPO 2 PER POLIFORE 3Ø160

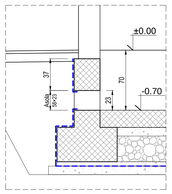

ASOLA TIPO 3 PER POLIFORE 3Ø125

CARATTERISTICHE DEI MATERIALI

Calcestruzzo per magroni classe C12/15 (UNI EN 206-1)
Massima dimensione aggregati ... - 40 mm

FONDAZIONI - Calcestruzzo classe C25/30
Classe di esposizione: ..... XC2 (UNI EN 206-1)
Massima dimensione aggregati ..... 32 mm
Classe di consistenza: ..... S3 (UNI EN 206-1)
Rapporto acqua/cemento massimo: ..... 0.60- Dosaggio minimo cemento 300 kg/m³

PILASTRI - TRAVI - SOLAI - Calcestruzzo classe C28/35
Classe di esposizione: ..... XC3 (UNI EN 206-1)
Massima dimensione aggregati ..... 16 mm
Classe di consistenza: ..... S4 (UNI EN 206-1)
Rapporto acqua/cemento massimo: ..... 0.55 - Dosaggio minimo cemento 320 kg/m³

SPECIFICHE GENERALI
- Controllo di accettazione per il calcestruzzo: tipo A
- Tutte le caratteristiche sopra indicate per il calcestruzzo devono essere riportate nella bolla di consegna.
- E' vietata qualunque aggiunta d'acqua al calcestruzzo in cantiere
- Prima di ogni getto avvisare la Direzione Lavori Strutturale
- Il getto con temperature dell'aria inferiori a 5°C deve essere autorizzate dalla Direzione Lavori Strutturale
- In fase di stagionatura dei getti impedire il dilavamento superficiale dei getti per pioggia o ruscellamento d'acqua
- In fase di stagionatura dei getti con temperature dell'aria superiori a 25°C o in presenta di forte irraggiamento solare o di vento, procedere a bagnatura delle superfici già indurite

Acciaio per c.a. in barre ad aderenza migliorata
Acciaio tipo B 450 C L'acciaio fornito dovrà essere di tipo saldabile. Ogni fornitura deve essere accompagnata da copia conforme del relativo certificato, con data non anteriore a tre mesi, emesso dal Laboratorio Ufficiale incaricato del controllo in stabilimento.

Copriferro nominale minimo strutture interrate 30 mm
Copriferro nominale minimo strutture in elevazione 30 mm

NOTA

- Tutte le dimensioni sono espresse in cm
- Tutte le quote altimetriche sono espresse in metri

COMMITTENTE:

RFI RETE FERROVIARIA ITALIANA
GRUPPO FERROVIE DELLO STATO ITALIANE

ALTA SORVEGLIANZA:

ITALFERR
GRUPPO FERROVIE DELLO STATO ITALIANE

GENERAL CONTRACTOR:

COCIV Consorzio Collegamenti Integrati Veloci

INFRASTRUTTURE FERROVIARIE STRATEGICHE DEFINITE DALLA LEGGE OBIETTIVO N.443/01

TRATTA A.V./A.C. TERZO VALICO DEI GIOVI
PROGETTO ESECUTIVO

FABBRICATO ANTINCENDIO VALICO IMBOCCO NORD

Strutture

Carpenteria Fondazioni

GENERAL CONTRACTOR	DIRETTORE LAVORI	SCALA:
Consorzio: Cociv, Ing. N. Mesiano		VARIE

COMMESSA	LOTTO	FASE	ENTE	TIPO DOC.	OPERA/DISCIPLINA	PROGR.	REV.
IG51	04	E	CV	BZ	FA1H0X	002	A

PROGETTAZIONE

Rev.	Descrizione emissione	Redatto	Data	Verificato	Data	Progettista Integratore	Data	IL PROGETTISTA
A00	Prima emissione	3BA s.r.l.	11/05/2017	COCIV	11/05/2017	A.Mancarella	11/05/2017	Dott. Ing. A. Mancarella Ordine Ingegneri Prov. TO n. 6271 R

n. Elab.

Nome File: IG51-04-E-CV-B2-FA1H-0X-002_A00

CUP: F81H92000000008

Scala di plot: 1: 1