SEZIONE A–A
SCALA 1:50

PROFILO LONGITUDINALE

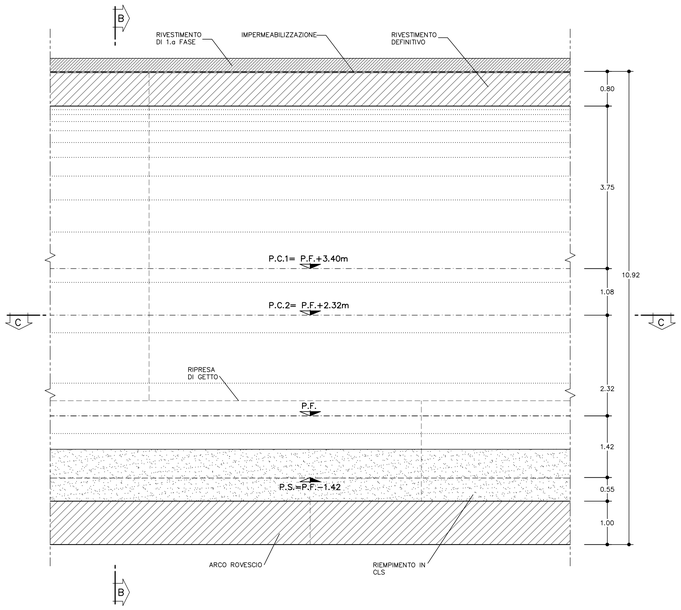

SEZIONE B–B
SCALA 1:50

SEZIONE TRASVERSALE

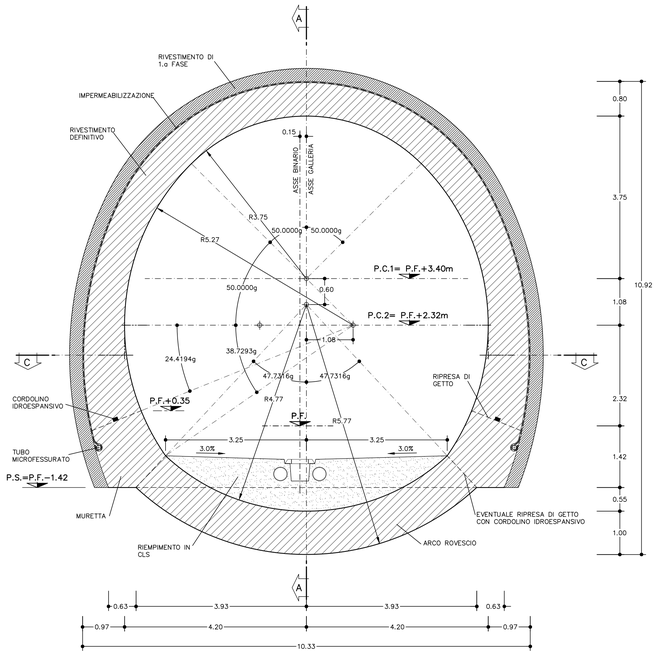

SEZIONE C–C
SCALA 1:50

PIANTA

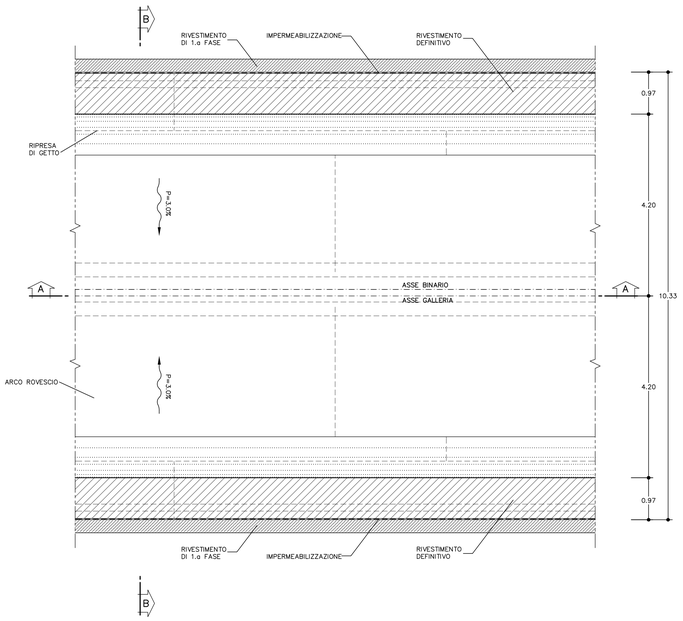

PARTICOLARE MURETTA
SCALA 1:20

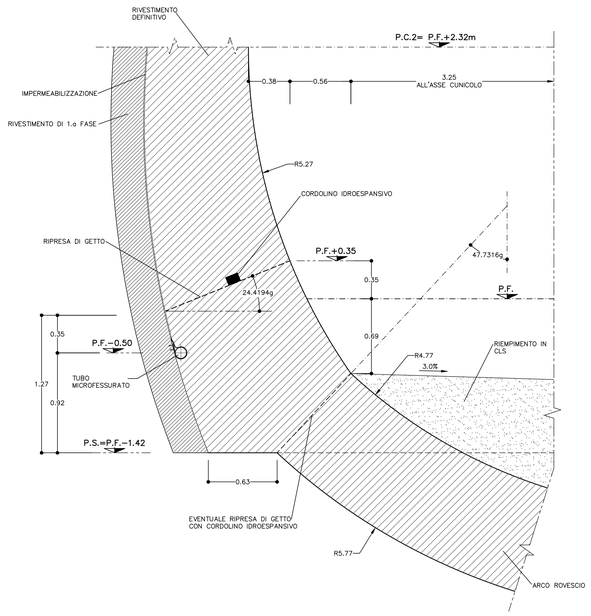

TABELLA MATERIALI

ACCIAIO

ACCIAIO ARMATURE	B450C
RETE ELETTROSALDATA	B450C

C.LS (con riferimento al CAPITOLATO DI COSTRUZIONE OPERE CIVILI)

CALOTTA E PIEDRITTI (*)	C25/30, XO, S4 (**) Classe contenuto cloruri Cl. 1.0 (**) Diametro massimo oggregoti 32mm
ARCO ROVESCIO	C25/30, XO, S3 (**) Classe contenuto cloruri Cl. 1.0 (**) Diametro massimo oggregoti 32mm
MAGRONE DI PULIZIA	Resistenza media : Rm $\geq$ 15 MPa Contenuto min cemento :150 Kg/mc
RIEMPIMENTO	C16/20, XO, Classe contenuto cloruri Cl. 1.0

(*) LA RESISTENZA MINIMA A COMPRESSIONE DEL CALCESTRUZZO DI RIVESTIMENTO DI CALOTTA ALL'ATTO DEL DISARMO DEVE ESSERE >=8 MPa.

(**) IN CASO DI SEZIONI ARMATE LA CLASSE SARA' XC2, Classe contenuto cloruri Cl. 0.4

NOTA:
- PER TUTTO QUANTO NON INDICATO SI FACCIA RIFERIMENTO AL CAPITOLATO OPERE CIVILI
- ELABORATO DI RIFERIMENTO: "OPERE DI LINEA–CARATTERISTICHE DEI MATERIALI E NOTE" (cod.IG51–00–E–CV–TT–OC0000–002)
- PER TUTTI I DETTAGLI D'IMPERMEABILIZZAZIONE SI VEDA L'ELABORATO RELATIVO

NOTE

- PER LE TRATTE DI APPLICAZIONE DELLE SEZIONI TIPO SI VEDA IL PROFILO GEOMECCANICO.
- PER LE CARATTERISTICHE DEI MATERIALI, LE SPECIFICHE E LE FASI COSTRUTTIVE SI RIMANDA ALLA TAVOLA "FASI ESECUTIVE, SCAVI E CONSOLIDAMENTI"
- EVENTUALI DIFFERENZE TRA LE MISURE TOTALI E LE SOMMATORIE DELLE MISURE PARZIALI SONO DOVUTE AGLI ARROTONDAMENTI AUTOMATICI DI AUTOCAD.

LEGENDA

– P.C.	PIANO DEI CENTRI
– P.F.	PIANO DEL FERRO
– P.S.	PIANO SCAVO

COMMITTENTE:

RFI RETE FERROVIARIA ITALIANA
GRUPPO FERROVIE DELLO STATO ITALIANE

ALTA SORVEGLIANZA:

ITALFERR
GRUPPO FERROVIE DELLO STATO ITALIANE

GENERAL CONTRACTOR:

Consorzio Cociv Collegamenti Integrati Veloci

INFRASTRUTTURE FERROVIARIE STRATEGICHE DEFINITE DALLA LEGGE OBIETTIVO N.443/01

TRATTA A.V./A.C. TERZO VALICO DEI GIOVI
PROGETTO ESECUTIVO

Galleria Naturale di Valico
Galleria Singolo Binario

Sezione tipo B4-1sb

Carpenteria

GENERAL CONTRACTOR	DIRETTORE LAVORI	SCALA:
Consorzio Cociv Ing. N. Mestre		1:50-1:20

COMMESSA	LOTTO	FASE	ENTE	TIPO DOC.	OPERA/DISCIPLINA	PROGR.	REV.
IG51	00	E	CV	BZ	GN0000	014	B

PROGETTAZIONE

Rev.	Descrizione emissione	Redatto	Data	Verificato	Data	Progettista Integratore	Data	IL PROGETTISTA
A00	Prima emissione	ROCKSOIL	11/11/2013	ROCKSOIL	13/11/2013	A. Palomba	15/11/2013	Consorzio Cociv Collegamenti Integrati Veloci Ordine Ingegneri Prov. TO n. 6271 R
A01	Prima emissione	ROCKSOIL	28/03/2016	ROCKSOIL	01/04/2016	A. Manegrella	13/04/2016	
B00	Rev. per modifica cartiglio	ROCKSOIL	12/01/2017	ROCKSOIL	12/01/2017	A. Manegrella	12/01/2017	

n. Elab.

Nome File: IG51-00-E-CV-BZ-GN00-00-014-B00

CUP: F81H92000000008

Scala di plot: 1: 1