CARPENTERIA CENTINA
SCALA 1:20

HEB200/1200

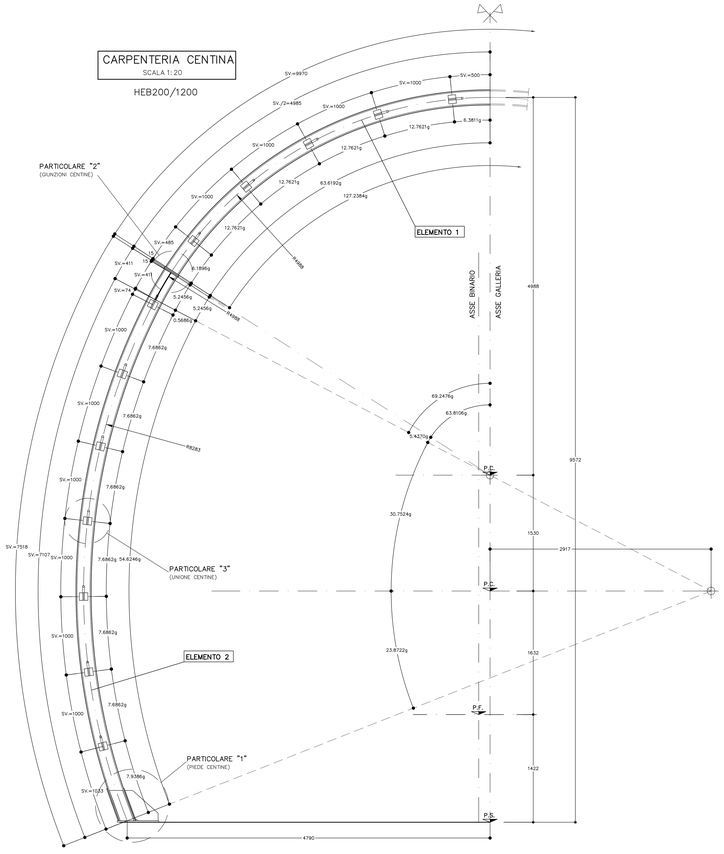

PARTICOLARE "1"
SCALA 1:5

PIEDE CENTINA
HEB200

VISTA LATERALE

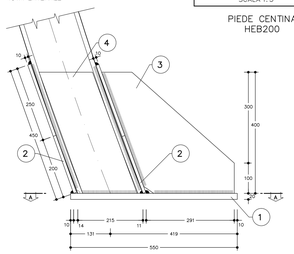

VISTA FRONTALE

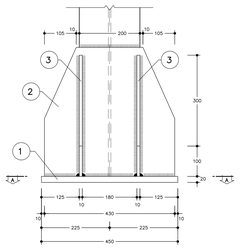

SEZIONE A–A

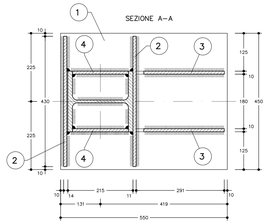

TABELLA PIASTRE PIEDE (*1)		
1	n°1+1	VEDI ESPLOSO Sp=20
2	n°2+2	VEDI ESPLOSO Sp=10
3	n°2+2	VEDI ESPLOSO Sp=10
4	n°2+2	VEDI ESPLOSO Sp=10

(*1) QUANTITA' RIFERITE ALLA CENTINA COMPLETA

ESPLOSO PIASTRE
SCALA 1:5

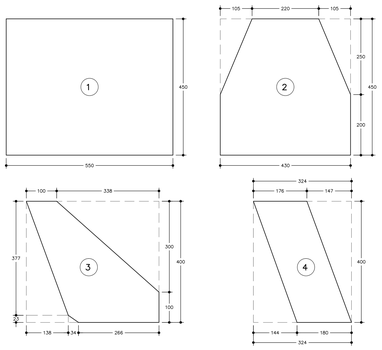

TABELLA MATERIALI	
ACCIAIO CENTINE/PROFILATI	S275 o superiore
ACCIAIO PIASTRE	S275 o superiore
ACCIAIO CATENE CENTINE	B450C
BULLONI PIASTRE UNIONE CENTINE	Classe 8.8
ACCIAIO FAZZOLETTI	S275 o superiore
SALDATURE	
TIPO	CORDONE D'ANGOLO A SINGOLA PASSATA
DIMENSIONI	(SALVO DOVE DIVERSAMENTE INDICATO)
STRUTTURE PRIMARIE	S1 ≥ S2 Z = 0.7xS2
STRUTTURE SECONDARE	S1 ≥ S2 Z = 0.5xS2
PROFILI UNIONE CATENE	Z = 4.0 mm

NOTA:
– PER TUTTO QUANTO NON INDICATO SI FACCIA RIFERIMENTO AL CAPITOLATO OPERE CIVILI
– ELABORATO DI RIFERIMENTO: "OPERE DI LINEA–CARATTERISTICHE DEI MATERIALI E NOTE" (cod.IG51–00–E–CV–TT–OC0000–002)
– PER TUTTI I DETTAGLI D'IMPERMEABILIZZAZIONE SI VEDA L'ELABORATO RELATIVO

NOTE
– LE MISURE E GLI SVILUPPI DELLE CENTINE SONO CALCOLATI RISPETTO AI LORO ASSI, AL NETTO DELLE PIASTRE. – LE MISURE SONO ESPRESSE IN MILLIMETRI – PER LE TOLLERANZE DI COSTRUZIONE VEDI RELAZIONE TECNICA – EVENTUALI DIFFERENZE TRA LE MISURE TOTALI E LE SOMMATORIE DELLE MISURE PARZIALI SONO DOVUTE AGLI ARROTONDAMENTI AUTOMATICI DI AUTOCAD
LEGENDA
P.C. = PIANO DEI CENTRI P.F. = PIANO DEL FERRO P.S. = PIANO DI SCAVO

PARTICOLARE "2"
SCALA 1:5

GIUNZIONI CENTINE

SEZIONE B–B

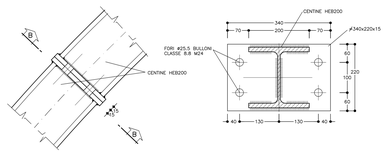

PARTICOLARE "3"
SCALA 1:5

UNIONE CENTINE

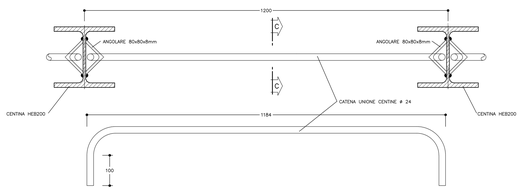

SEZIONE C–C

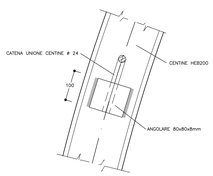

COMMITTENTE:

RFI RETE FERROVIARIA ITALIANA
GRUPPO FERROVIE DELLO STATO ITALIANE

ALTA SORVEGLIANZA:

ITALFERR
GRUPPO FERROVIE DELLO STATO ITALIANE

GENERAL CONTRACTOR:

Consorzio Collegamenti Integrati Veloci

INFRASTRUTTURE FERROVIARIE STRATEGICHE DEFINITE DALLA LEGGE OBIETTIVO N.443/01

TRATTA A.V./A.C. TERZO VALICO DEI GIOVI
PROGETTO ESECUTIVO

Galleria Naturale di Valico
Galleria Singolo Binario
Sezione tipo BD-2db
Carpenteria centine

GENERAL CONTRACTOR	DIRETTORE LAVORI	SCALA:
Consorzio Cociv Ing. N. Messina		1:20-1:5

COMMESSA	LOTTO	FASE	ENTE	TIPO DOC.	OPERA/DISCIPLINA	PROGR.	REV.
IG51	02	E	CV	BZ	GN0000	010	C

PROGETTAZIONE									
Rev.	Descrizione emissione	Redatto	Data	Verificato	Data	Progettista Integrale	Data	IL PROGETTISTA	
A00	Prima emissione	A. Bonacorso	19/07/2013	M.Giovannini	19/07/2013	A. Bonacorso	19/07/2013	Consorzio Cociv Soluzioni Integrate Ing. N. Messina	
B00	Revisione generale	A. Bonacorso	19/03/2018	M.Giovannini	01/04/2018	A. Bonacorso	19/04/2018		
C00	Rev. per modifica cantiere	A. Bonacorso	12/01/2017	M.Giovannini	13/01/2017	A. Bonacorso	12/01/2017		

Dr. Etab.

Nome File: IG51-02-E-CV-B2-GN00-00-010-C00

CUP: F81H92500000008

Scala di plot: 1 : 1

DATA PLOT: 13-03-2018 | RIS: 600DPI | PENNINO: PLOT_STD.ctb