CARPENTERIA CENTINA
SCALA 1:20

HEB240/1000

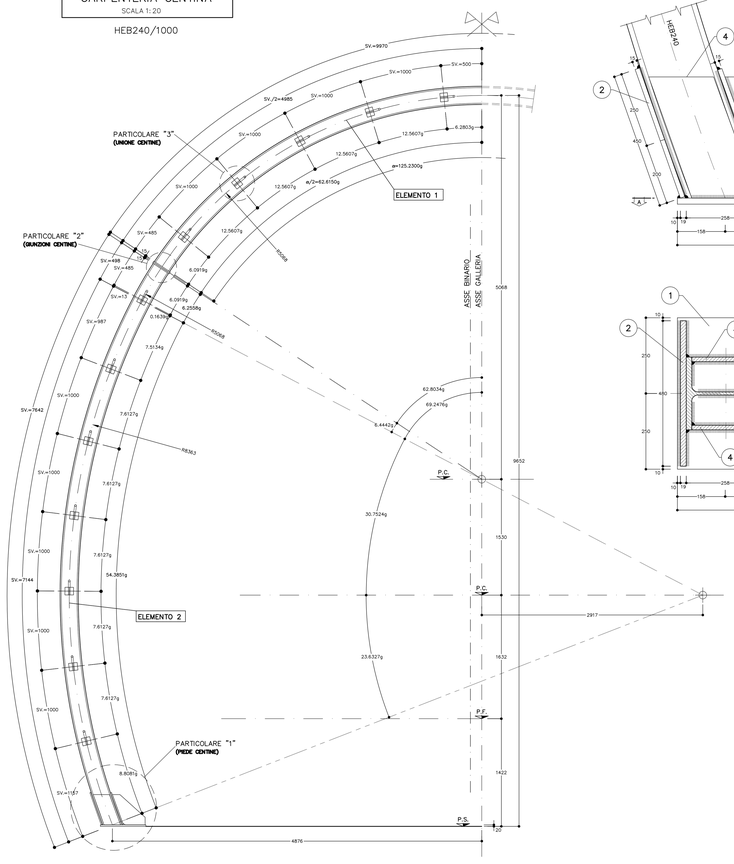

PARTICOLARE "1"
SCALA 1:5

PIEDE CENTINA
HEB240

VISTA LATERALE

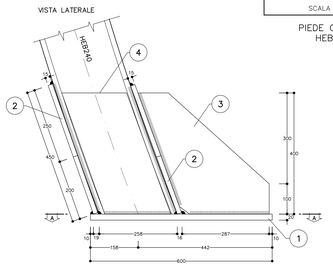

VISTA FRONTALE

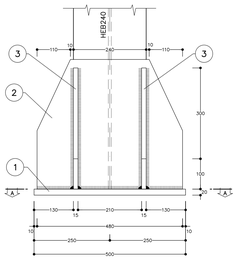

SEZIONE A–A

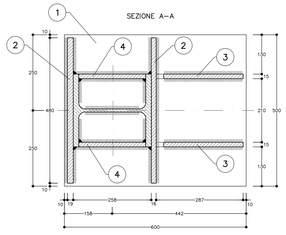

ESPLOSO PIASTRE
SCALA 1:5

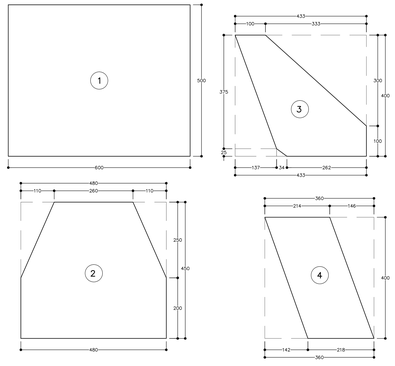

TABELLA PIASTRE PIEDE (*1)		
1	n°1+1	VEDI ESPLOSO Sp=20
2	n°2+2	VEDI ESPLOSO Sp=15
3	n°2+2	VEDI ESPLOSO Sp=15
4	n°2+2	VEDI ESPLOSO Sp=15
(*1) QUANTITA' RIFERITE ALLA CENTINA COMPLETA		

TABELLA MATERIALI	
ACCIAIO CENTINE/PROFILATI	S275 o superiore
ACCIAIO PIASTRE	S275 o superiore
ACCIAIO CATENE CENTINE	B450C
BULLONI PIASTRE UNIONE CENTINE	Classe 8.8
ACCIAIO FAZZOLETTI	S275 o superiore
SALDATURE	
TIPO	CORDONE D'ANGOLO A SINGOLA PASSATA
DIMENSIONI	(SALVO DOVE DIVERSAMENTE INDICATO)
STRUTTURE PRIMARIE	S1 ≥ S2 Z = 0.7xt_{S2}
STRUTTURE SECONDARIE	S1 ≥ S2 Z = 0.5xt_{S2}
PROFILI UNIONE CATENE	Z = 4.0 mm

NOTA: – PER TUTTO QUANTO NON INDICATO SI FACCIA RIFERIMENTO AL CAPITOLATO OPERE CIVILI

– ELABORATO DI RIFERIMENTO: "OPERE DI LINEA–CARATTERISTICHE DEI MATERIALI E NOTE" (IA6A01–00–E–CV–TT–IC0000–002)

– PER TUTTI I DETTAGLI D'IMPERMEABILIZZAZIONE SI VEDA L'ELABORATO RELATIVO

NOTE
– LE MISURE E GLI SVILUPPI DELLE CENTINE SONO CALCOLATI RISPETTO AI LORO ASSI, AL NETTO DELLE PIASTRE.
– LE MISURE SONO ESPRESSE IN MILLIMETRI
– PER LE TOLLERANZE DI COSTRUZIONE VEDI RELAZIONE TECNICA
– EVENTUALI DIFFERENZE TRA LE MISURE TOTALI E LE SOMMATORIE DELLE MISURE PARZIALI SONO DOVUTE AGLI ARROTONDAMENTI AUTOMATICI DI AUTOCAD

LEGENDA	
P.C.	= PIANO DEI CENTRI
P.F.	= PIANO DEL FERRO
P.S.	= PIANO DI SCAVO

PARTICOLARE "2"
SCALA 1:5

GIUNZIONI CENTINE

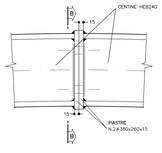

SEZ. B–B

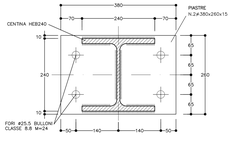

PARTICOLARE "3"
SCALA 1:5

UNIONE CENTINE

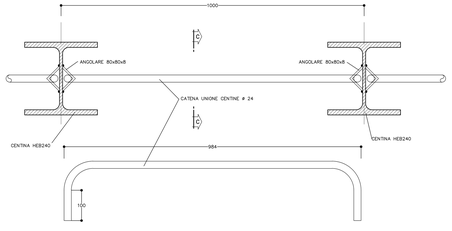

SEZ. C–C

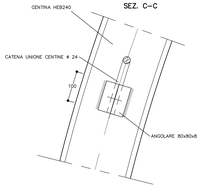

COMMITTENTE:

RFI RETE FERROVIARIA ITALIANA
GRUPPO FERROVIE DELLO STATO ITALIANE

ALTA SORVEGLIANZA:

ITALFERR
GRUPPO FERROVIE DELLO STATO ITALIANE

GENERAL CONTRACTOR:

Cociv
Consorzio Collegamenti Integrati Valico

INFRASTRUTTURE FERROVIARIE STRATEGICHE DEFINITE DALLA LEGGE OBIETTIVO N.443/01

TRATTA A.V./A.C. TERZO VALICO DEI GIOVI
PROGETTO ESECUTIVO

Galleria Naturale di Valico
Galleria Singolo Binario

Sezione tipo C2-sb

Carpenteria centine

GENERAL CONTRACTOR	DIRETTORE LAVORI	SCALA:
Consorzio **Cociv** Ing. G. Mosca		1:20-1:5

COMMESSA	LOTTO	FASE	ENTE	TIPO DOC.	OPERA/DISCIPLINA	PROGR.	REV.
IG51	02	E	CV	BZ	GN0000	015	D

PROGETTAZIONE

Rev.	Descrizione emissione	Redatto	Data	Verificato	Data	Progettista Integrato	Data	IL PROGETTISTA
A00	Prima emissione	P.CAPPELLI	15/07/2013	F.NICOLOSI	15/07/2013	A. Palermo	19/07/2013	Cociv Consorzio Collegamenti Integrati Valico Ing. G. Mosca Ordine Ingegneri Prov. Roma n. 12837
B00	Revisione generale	P.CAPPELLI	04/03/2016	F.NICOLOSI	01/04/2016	A. Scarascia Mugnozza	13/04/2016	
D00	Rev. per modifica cantiere	P.CAPPELLI	03/01/2017	F.NICOLOSI	12/01/2017	A. Mangiarotti	12/01/2017	

I.L. Etab.

Nome File: IG51.02.E.CV.GN.00.000.00.DWG

CUP: F81H92500000008

Scala di plot: 1:1

9 - 667.2 - 21/02 - RP - FIRM - P1 | 0 0 0 1 | 1 | 1 - 30 - 30 | NONE | 1:1 | LOCK_OFF | 1:1