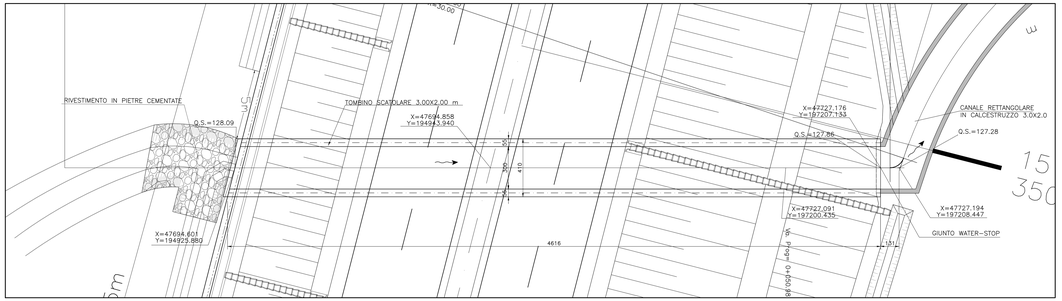

SEZIONE B–B

sc 1:100

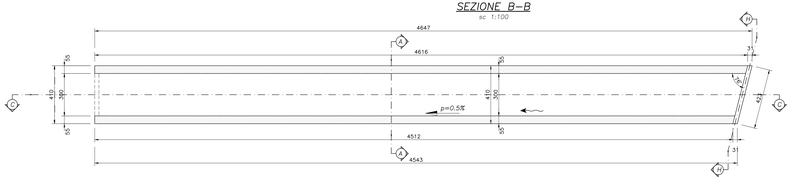

SEZIONE C–C

sc 1:100

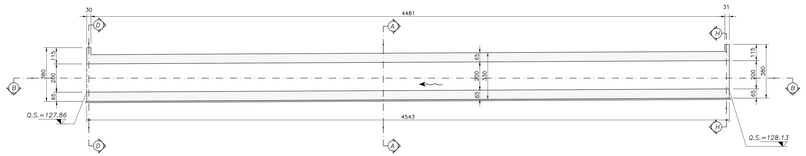

SEZIONE A–A

sc 1:50

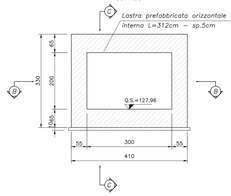

SEZIONE D–D

sc 1:50

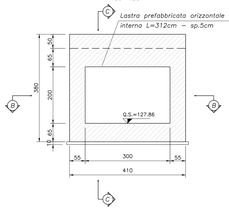

SEZIONE H–H

sc 1:50

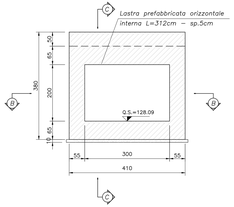

SEZIONE LONGITUDINALE

sc 1:100

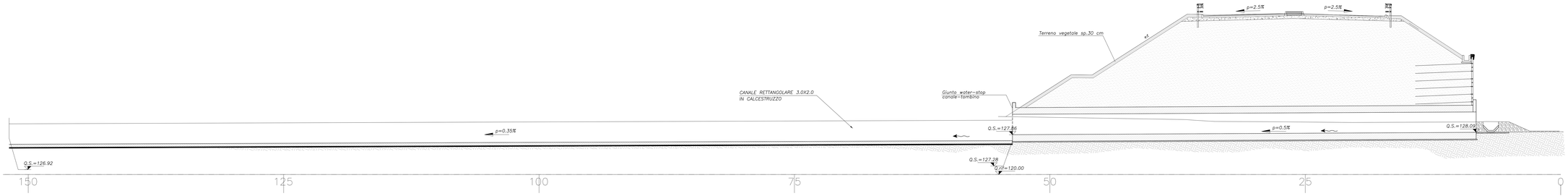

MATERIALI

Legenda misure :

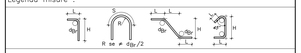

Diametro piegature d_B:		
# Barra < 20	d_B = 4#	
# Barra ≥20 – ≥26	d_B = 7#	

CALCESTRUZZI

MAGRONE DI PULIZIA E LIVELLAMENTO

- RESISTENZA MEDIA : Rm ≥ 15 MPa
- CONTENUTO MIN. CEMENTO : 150 kg/mc

TOMBINI IDRAULICI

- CLASSE DI RESISTENZA : C32/40
- CLASSE DI ESPOSIZIONE : XC2
- COPRIFERRO : C = 40 mm
- CLASSE DI CONSISTENZA SLUMP : S3/S5
- DIAMETRO MAX AGGREGATO : 32 mm
- CLASSE CONTENUTO CLORURI : Cl 0.2

CANALI GETTATI IN OPERA

- CLASSE DI RESISTENZA : C25/30
- CLASSE DI ESPOSIZIONE : XC2
- COPRIFERRO : C = 40 mm
- CLASSE DI CONSISTENZA SLUMP : S3/S5
- DIAMETRO MAX AGGREGATO : 32 mm
- CLASSE CONTENUTO CLORURI : Cl 0.2

ARMATURE PER C.A. E C.A.P.

ACCIAIO PER ARMATURE LENTE

- B450C

COPRIFERRO MINIMO

(distanza tra superficie esterna dell'armatura, comprese staffe e collegamenti, e la superficie stessa del calcestruzzo)

- STRUTTURE FUORI TERRA : 30–40 mm
- STRUTTURE INTERRATE : 40 mm

IMPERMEABILIZZAZIONI

- IMPALCATI ED ESTRADOSSO TOMBINI:
  IMPERMEABILIZZAZIONE CON GUAINA PREFORMATA (Sp. min = 4 mm – Lmin=1,00 m), ARMATA CON TESSUTO NON TESSUTO DI POLIESTERE DEL PESO NON INFERIORE A 300g/mq

NOTE GENERALI

- I DATI RIPORTATI NELLA PRESENTE TABELLA SONO RICAVATI DAL CAPITOLATO ANAS ANNO 2000

COMMITTENTE:

RFI RETE FERROVIARIA ITALIANA
GRUPPO FERROVIE DELLO STATO ITALIANE

ALTA SORVEGLIANZA:

ITALFERR
GRUPPO FERROVIE DELLO STATO ITALIANE

GENERAL CONTRACTOR:

Consorzio Stabile Operativo Ingegneria

INFRASTRUTTURE FERROVIARIE STRATEGICHE DEFINITE DALLA LEGGE OBIETTIVO N.443/01

TRATTA A.V./A.C. TERZO VALICO DEI GIOVI
PROGETTO ESECUTIVO

DEVIAZIONE STRADA INTERPORTO RIVALTA SCRIVIA

Tratto 0

Tombino scatolare 3x2 Pk 0+341

Carpenteria

GENERAL CONTRACTOR	DIRETTORE LAVORI	SCALA:
Cociv Ing. G. Modena		VARI

COMMESSA	LOTTO	FASE	ENTE	TIPO DOC.	OPERA/DISCIPLINA	PROGR.	REV.
IG51	04	E	CV	AZ	IR1L00	003	A

PROGETTAZIONE:

Rev.	Descrizione emissione	Redatto	Data	Verificato	Data	Progettista Integratore	Data	IL PROGETTISTA
A00	Prima emissione	E. Canale	19/06/2014	A. Nastasi	19/06/2014	A. Francino	19/06/2014	Consorzio Stabile Operativo Ingegneria Soc. Cons. a r.l. Ing. G. Modena n. A200
A01	Aggiornamento cartiglio	E. Canale	25/11/2015	A. Nastasi	25/11/2015	A. Mancuso	25/11/2015	
A02	Revisione per cambio lotto	E. Canale	22/03/2017	A. Nastasi	22/03/2017	A. Mancuso	22/03/2017	

Cod. Elab.	Nome File: IG51 04 E CV AZ IR1L 00 003 A02 CUP: F81H92000000008

Scala di plot: 1:1