SEZIONE LONGITUDINALE IMPALCATO scala 1:100

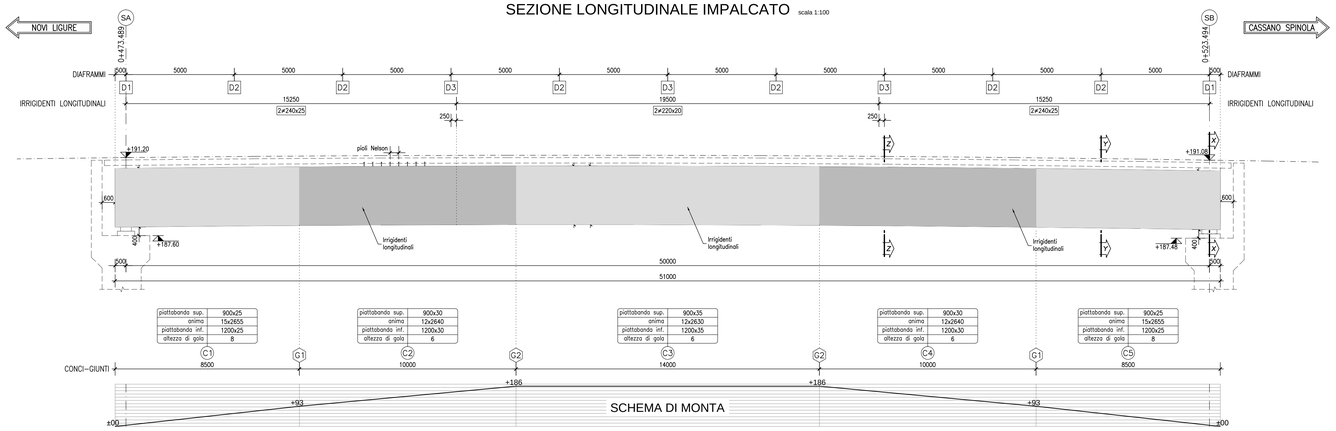

PIANTA PIATTABANDA SUPERIORE scala 1:100



PIANTA PIATTABANDA INFERIORE scala 1:100



SEZIONE X-X scala 1:50

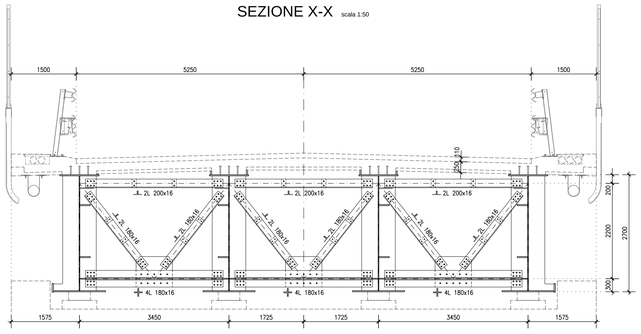

SEZIONE Y-Y scala 1:50

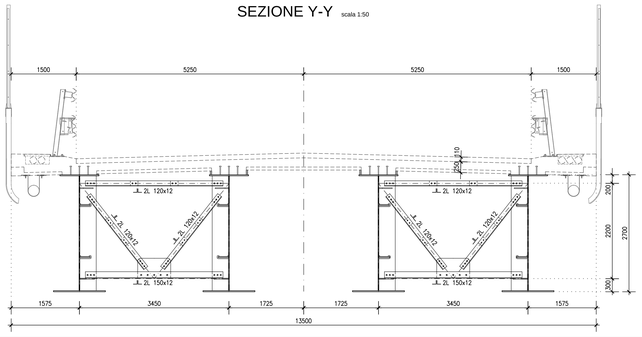

SEZIONE Z-Z scala 1:50

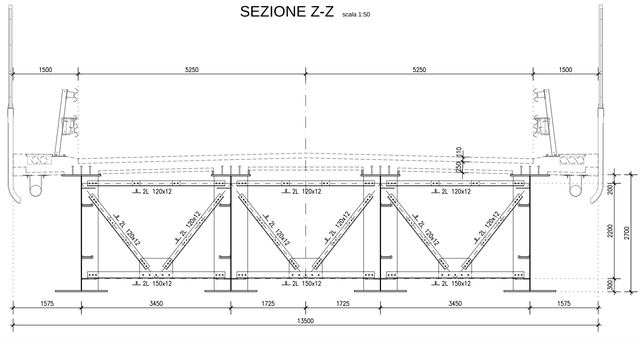

LEGENDA SIMBOLI

C7 = concio di assemblaggio

D2 = diaframma metallico

G2 = giunto bullonato

GEOMETRIA DI RIFERIMENTO

Le dimensioni indicate nel disegno si riferiscono alla configurazione "ideale" della struttura e dovranno essere riadattate in fase costruttiva in funzione della soluzione tecnica adottata per il conferimento delle monte.

SCHEMI DI PIOLATURA

TIPO A

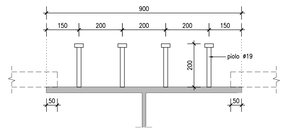

TIPO B

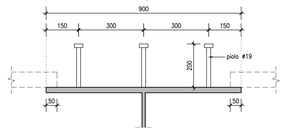

NOTA

Per la tabella materiali si fa riferimento all'elaborato IG51-00-E-CV-TT-OC00-00-001

COMMITTENTE:

RFI RETE FERROVIARIA ITALIANA
GRUPPO FERROVIE DELLO STATO ITALIANE

ALTA SORVEGLIANZA:

ITALFERR
GRUPPO FERROVIE DELLO STATO ITALIANE

GENERAL CONTRACTOR:

Consorzio Collegamenti Integrati Veloci

INFRASTRUTTURE FERROVIARIE STRATEGICHE DEFINITE DALLA LEGGE OBIETTIVO N.443/01

TRATTA A.V./A.C. TERZO VALICO DEI GIOVI
PROGETTO ESECUTIVO

Cavalcaferrovia SP 152 Linea III Valico- alla Pk 38+765

Carpenteria impalcato

Inquadramento generale

GENERAL CONTRACTOR	DIRETTORE LAVORI	SCALA:
Consorzio **Cociv** Ing. N. Misiano		1:50 - 1:100

COMMESSA	LOTTO	FASE	ENTE	TIPO DOC.	OPERA/DISCIPLINA	PROGR.	REV.
I G 5 1	0 4	E	C V	A Z	I V 1 4 0 X	0 0 1	A

PROGETTAZIONE

Rev.	Descrizione emissione	Redatto	Data	Verificato	Data	Progettista Integrazione	Data	IL PROGETTISTA
A00	Prima emissione	D. Fanti	16/06/2014	S. Fusco	16/06/2014	A. Palomba	16/06/2014	Dott. Ing. A. Palomba Ordine Ingegneri Roma n. 6271 R
A01	Revisione per cambio lotto	D. Fanti	22/03/2017	S. Fusco	22/03/2017	A. Mancarella	22/03/2017	

n. Elab. | Nome File: IG51-04-E-CV-AZ-V14-04-001-A01 | CUP: F81H92000000008

Scala di plot: 1: