PARTICOLARE DELL'INTERFERENZA TRA I TRALICCI DELLE PREDALLES E LA PIOLATURA

sc 1:10

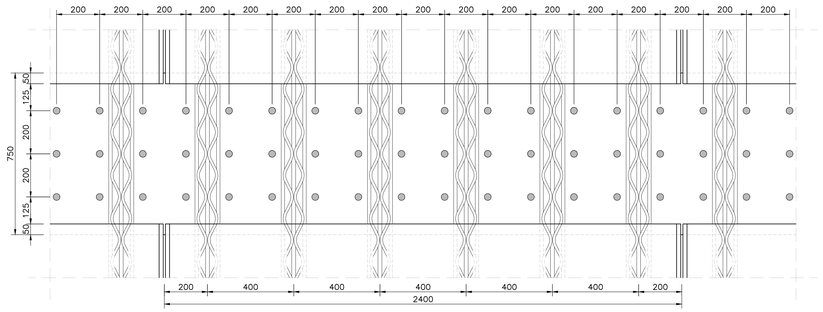

PARTICOLARE PIOLO TIPO NELSON

sc 1:2

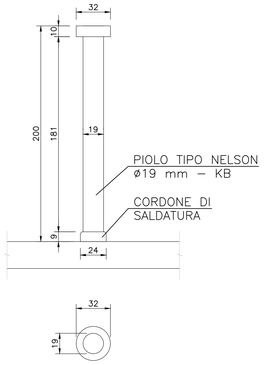

PROSPETTO BARRIERA BORDO PONTE DI CLASSE "H4–b"

sc 1:20

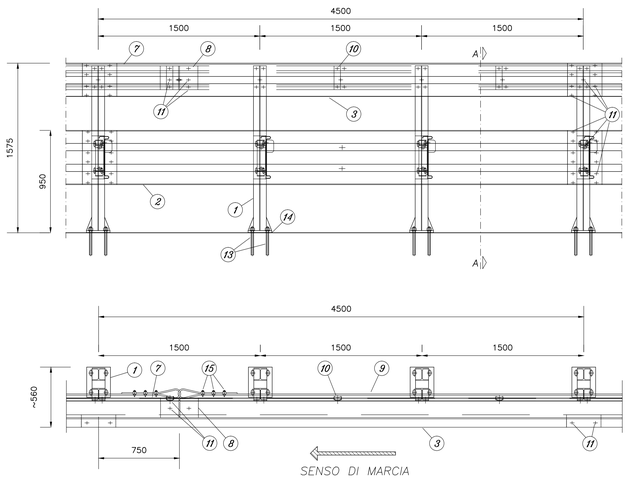

SEZIONE A–A

sc 1:10

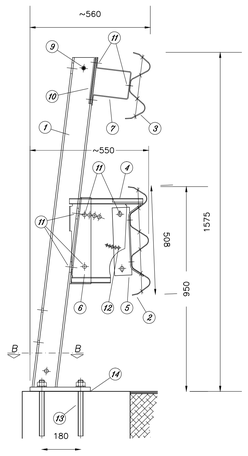

SEZIONE B–B

sc 1:10

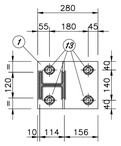

POS.	DESCRIZIONE COMPONENTI	MATERIALE
1	PALO HEA 120 H=1540 + P. 280x220x20 E RINF.	S275JR
2	NASTRO 3 ONDE INT.4500 Sp.2.5 mm	S235JR
3	NASTRO 2 ONDE INT.4500 Sp.2.5 mm	S235JR
4	DISTANZIATORE SPEC. 340x392 Sp.3 mm	S235JR
5	DISSIPATORE D' ENERGIA Sp.5 mm	S235JR
6	ELEMENTO DI COLLEGAMENTO PALO / DISTANZIATORE	S235JR
7	TRAVE SUPERIORE OMEGA 50x165x130 Sp. 3.5 mm L=4490	S235JR
8	MANICOTTO DI GIUNZIONE TRAVE SUPERIORE	S235JR
9	FUNE ø12 (r=180 N/mm)	
10	RINFORZO 70x5 PER TRAVE SUPERIORE	S235JR
11	BULLONI M16 T.T.	CLASSE 6.8
12	BULLONI M10 T.E.	CLASSE 8.8
13	TIRAFONDI M24x260 CON DADO E RONDELLA	CLASSE 8.8
14	CONTROPIASTRA 270x220x1.0	S235JR
15	MORSETTO PER FUNE ø12	

IMPERMEABILIZZAZIONE

sc 1:20

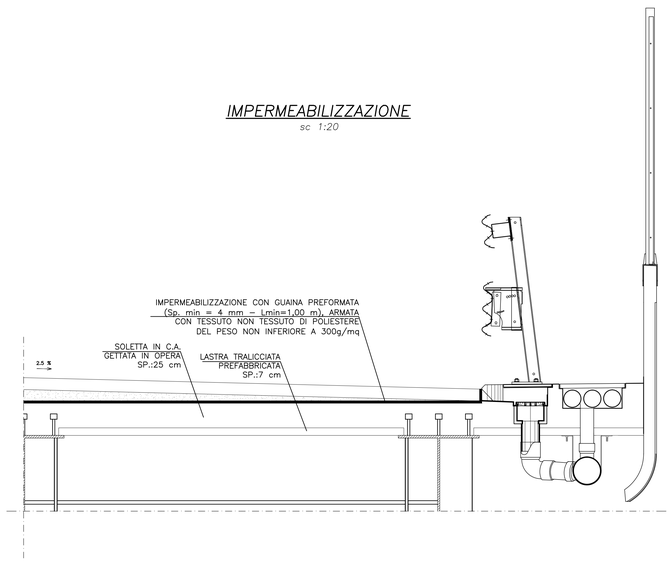

NOTE GENERALI

1. L'ESECUZIONE DELLE OPERE RAPPRESENTATE NEI DISEGNI DOVRA' ESSERE CONFORME ALLE NORME TECNICHE INDICATE NELLE RELAZIONI DI CALCOLO.
2. TUTTI I DISEGNI DEBBONO ESSERE LETTI IN CORRELAZIONE CON LE RELATIVE RELAZIONI E SPECIFICHE TECNICHE DI CAPITOLATO.
3. TUTTE LE QUOTE RELATIVE ALLE OPERE RAPPRESENTATE DOVRANNO ESSERE VERIFICATE MEDIANTE UN ACCURATO RILIEVO GEOMETRICO DA ESEGUIRE PRIMA DELL'ESECUZIONE.

NOTE

1. PER LE CARATTERISTICHE DEI MATERIALI SI RIMANDA ALL'ELABORATO GENERALE TT–0C00–00–001.

COMMITTENTE:

RFI RETE FERROVIARIA ITALIANA
GRUPPO FERROVIE DELLO STATO ITALIANE

ALTA SORVEGLIANZA:

ITALFERR
GRUPPO FERROVIE DELLO STATO ITALIANE

GENERAL CONTRACTOR:

COCIV Consorzio Cooperativo Integrato Veneto

INFRASTRUTTURE FERROVIARIE STRATEGICHE DEFINITE DALLA LEGGE OBIETTIVO N.443/01

TRATTA A.V./A.C. TERZO VALICO DEI GIOVI
PROGETTO ESECUTIVO

Cavalcaferrovia Strada Interporto Rivalta Scrivia
alla pk 49+226

Particolari costruttivi

GENERAL CONTRACTOR	DIRETTORE LAVORI	SCALA:
Consorzio **Cociv** Ing. N. Mestro		VARIE

COMMESSA	LOTTO	FASE	ENTE	TIPO DOC.	OPERA/DISCIPLINA	PROGR.	REV.
IG51	04	E	CV	BZ	IV1501	008	A

PROGETTAZIONE

Rev.	Descrizione emissione	Redatto	Data	Verificato	Data	Progettista Integratore	Data	IL PROGETTISTA
A00	Prima emissione	M. Rinaldi	15/05/2014	A. Nastasi	15/05/2014	A. Palomba	15/05/2014	Ing. Nicola Mestro Dott. Ing. Nicola Mestro Ordine Ingegneri Prov. TO n. 6271 R
A01	Aggiornamento cartiglio	M. Rinaldi	25/11/2015	A. Nastasi	25/11/2015	A. Mancarella	25/11/2015	
A02	Revisione per cambio lotto	M. Rinaldi	22/03/2017	A. Nastasi	22/03/2017	A. Mancarella	22/03/2017	

n. Elab.

Nome File: IG51-04-E-CV-BZ-IV15-0X-008-A02
CUP: F81H92000000008