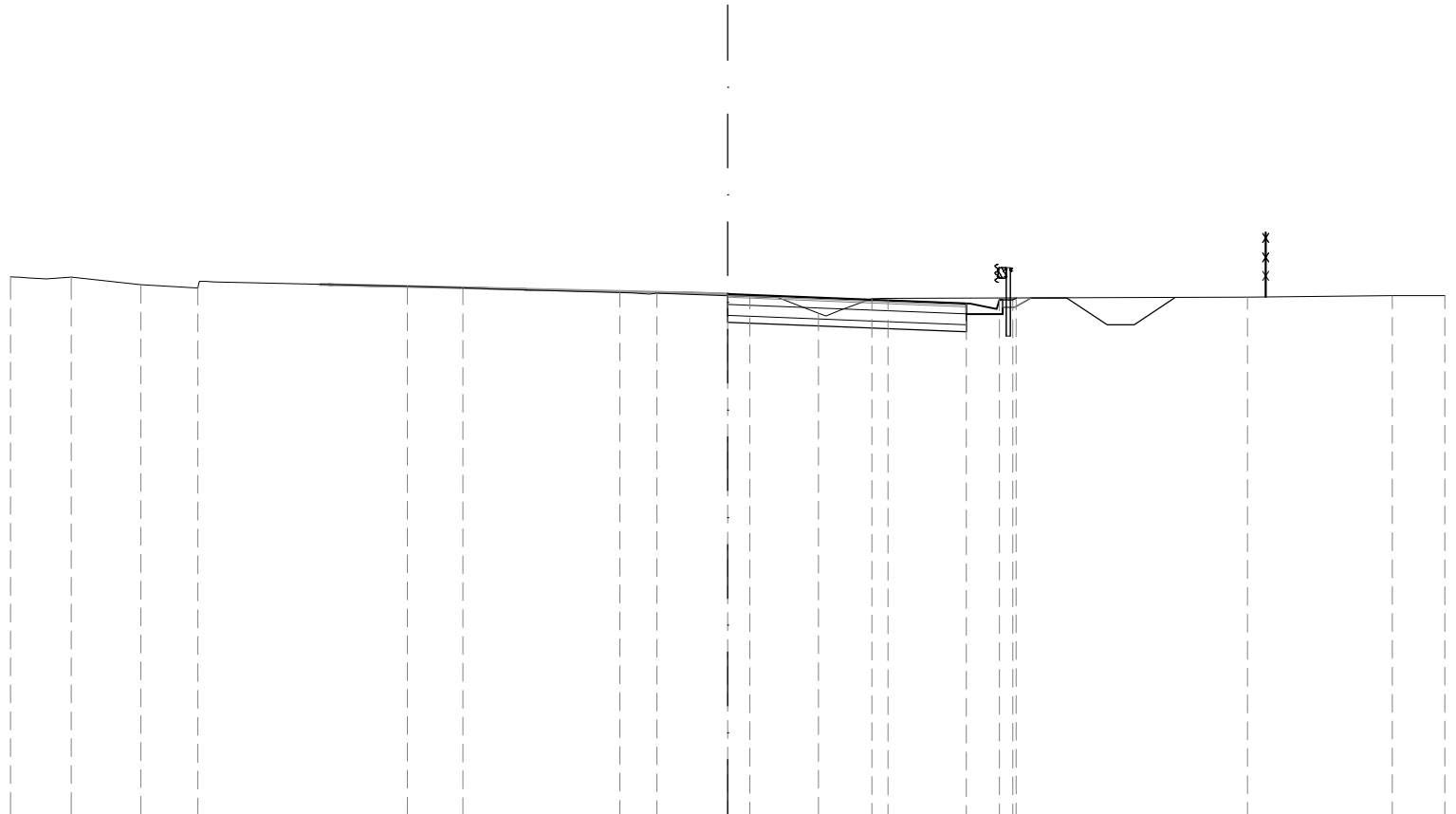


SEZIONE 2
PROGRESSIVA 20.36

- B STERRO mq 5.37
- BA BASE mq 1.34
- BI BINDER mq 0.33
- CE MISTO CEMENTATO mq 1.99
- F STABILIZZATO mq 1.33
- cp COMPAT.IN TRINCEA m 6.65
- fb DEMOLIZIONE PAV. m 1.41
- st SCOTICO IN TRINCEA m 8.04
- u USURA m 6.65
- v VEGETALE m 0.37



200
200

PROGRESSIVE TERRENO	-20.00	-18.31	-16.37	-14.78		-8.94	-7.38		-3.00	-1.97		0.61		2.53	4.02				14.49		18.53	20.00
PARZIALI TERRENO	1.69	1.94	1.59		5.84	1.56	4.38	1.03	2.58	1.92	1.49		10.47						4.04		1.47	
QUOTE TERRENO	41.00	41.00	40.78	40.69		40.74	40.70		40.57	40.54		40.46		39.99	40.39				40.44		40.48	40.47
PROGRESSIVE PROGETTO									0.00			4.47				6.65	7.57	7.95				
PARZIALI PROGETTO										4.47		2.18				0.92	0.38	0.09				
QUOTE PROGETTO									40.52			40.34				40.26	40.36	40.36	40.41			

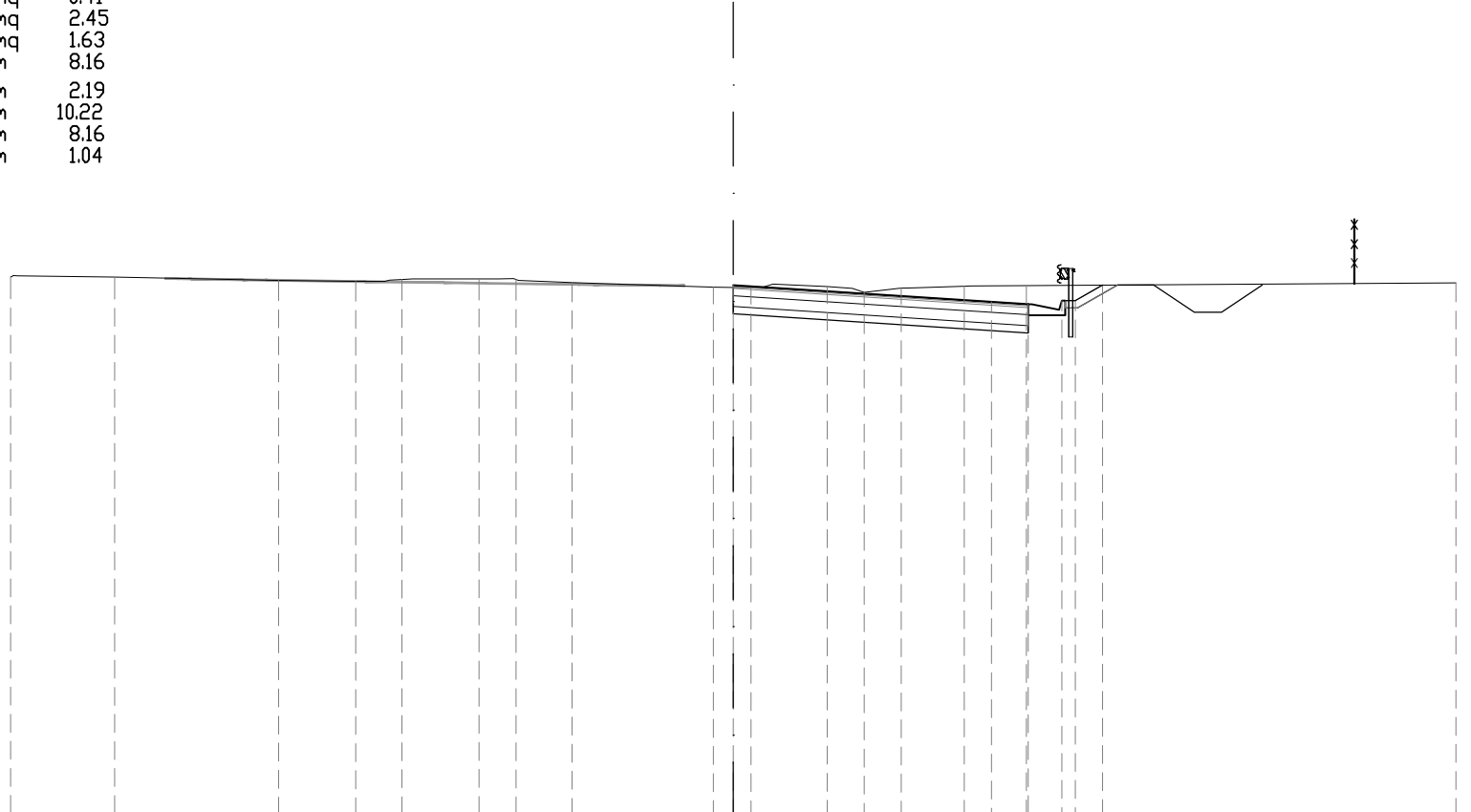
SEZIONE 4
PROGRESSIVA 61.07

- B STERRO
- BA BASE
- BI BINDER
- CE MISTO CEMENTATO
- F STABILIZZATO
- cp COMPAT.IN TRINCEA
- fb DEMOLIZIONE PAV.
- st SCOTICO IN TRINCEA
- u USURA
- v VEGETALE

- zq 9.61
- zq 1.63
- zq 0.41
- zq 2.45
- zq 1.63
- z 8.16
- z 2.19
- z 10.22
- z 8.16
- z 1.04

200
200

26
▼

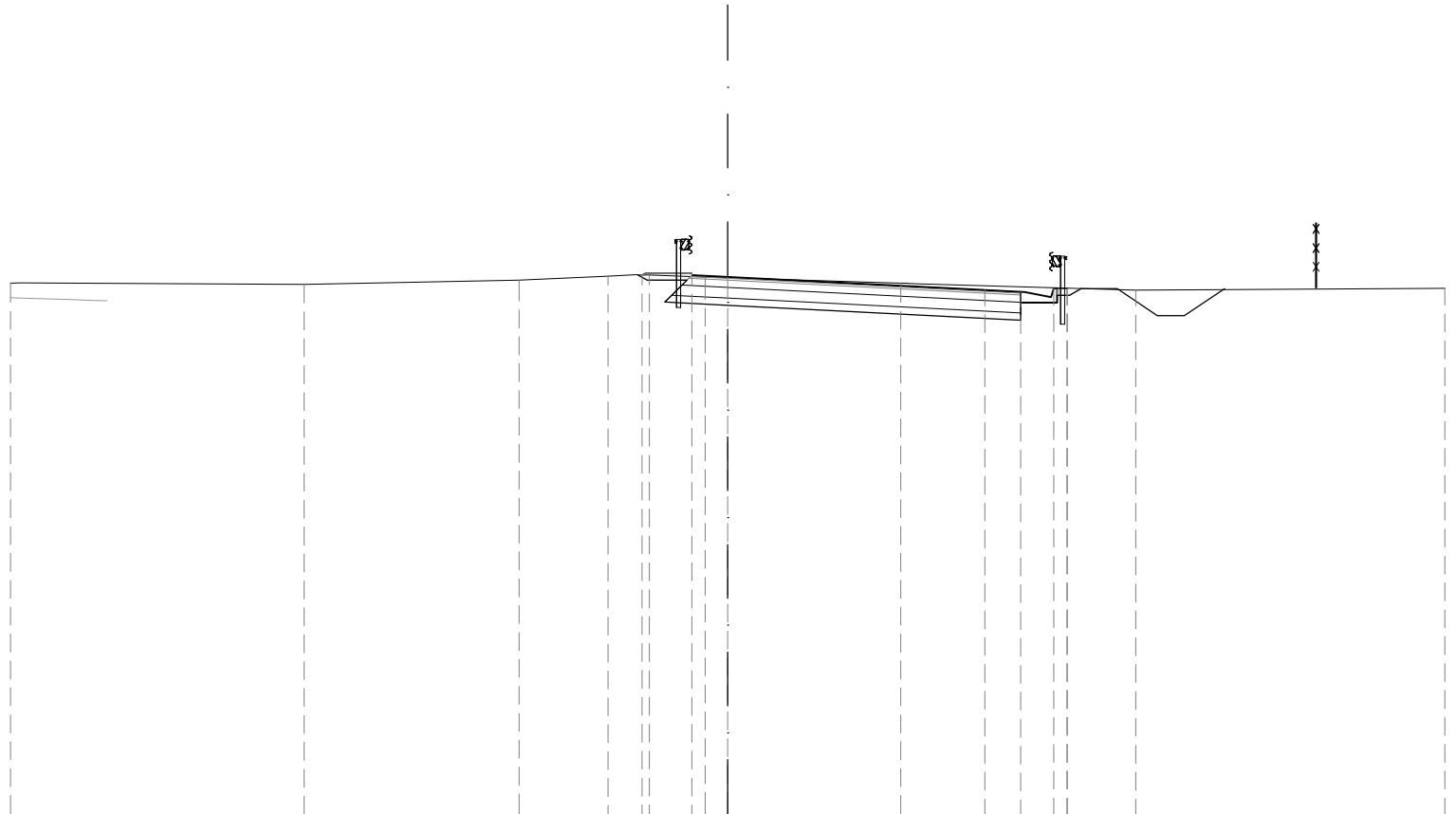


PROGRESSIVE TERRENO	-20.00	-17.13	-12.59	-10.45	-9.17	-7.04	-6.01	-4.46	-0.55	0.49	2.60	3.62	4.64	6.39	8.11	20.00
PARZIALI TERRENO	2.87	4.54	2.14	1.28	2.13	1.03	1.55	3.91	1.04	2.11	1.02	1.02	1.75	1.72	11.89	
QUOTE TERRENO	40.98	40.97	40.88	40.85	40.90	40.92	40.90	40.82	40.69	40.68	40.71	40.55	40.66	40.72	40.73	40.81
PROGRESSIVE PROGETTO									0.00					7.14	8.16	10.22
PARZIALI PROGETTO											7.14			1.02	0.93	0.37
QUOTE PROGETTO									40.74					40.28	40.21	40.31

SEZIONE 6

PROGRESSIVA 101.79

- B STERRO mq 8.71
- BA BASE mq 1.87
- BI BINDER mq 0.46
- CE MISTO CEMENTATO mq 2.88
- F STABILIZZATO mq 1.96
- cp COMPAT.IN TRINCEA m 9.92
- fb DEMOLIZIONE PAV. m 9.14
- st SCOTICO IN TRINCEA m 11.86
- u USURA m 9.17
- v VEGETALE m 1.67



26

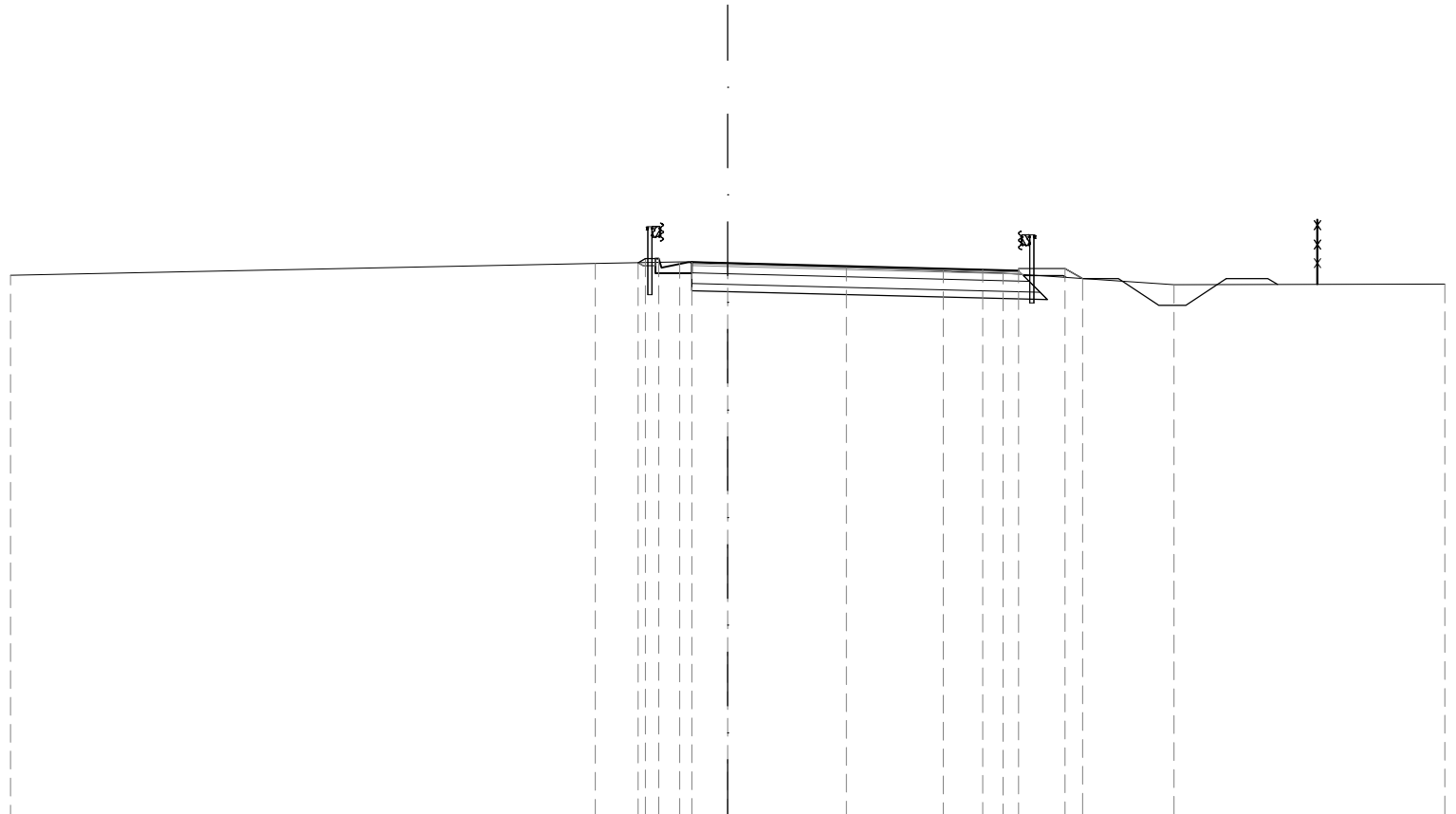
200 200

PROGRESSIVE TERRENO	-20.00	-11.82	-5.82	-3.34	-2.19	-0.63	4.83	11.37	20.00		
PARZIALI TERRENO		8.18	6.00	2.48	1.15	1.56	5.46	6.54	8.63		
QUOTE TERRENO	40.83	40.80	40.91	41.02	41.05	41.00	40.83	40.63	40.68		
PROGRESSIVE PROGETTO				-2.39	-1.00	0.00		7.17	8.17	9.09	9.47
PARZIALI PROGETTO				1.39	1.00		7.17	1.00	0.92	0.38	9.47
QUOTE PROGETTO				41.05	41.05	41.00		40.63	40.58	40.68	40.68

SEZIONE 7

PROGRESSIVA 122.14

A RIPORTO	mq	0.01
B STERRO	mq	7.54
BA BASE	mq	1.85
BI BINDER	mq	0.46
CE MISTO CEMENTATO	mq	2.87
F STABILIZZATO	mq	1.98
cp COMPAT.IN TRINCEA	m	9.92
fb DEMOLIZIONE PAV.	m	8.09
st SCOTICO IN TRINCEA	m	12.40
u USURA	m	9.11
v VEGETALE	m	2.27



26

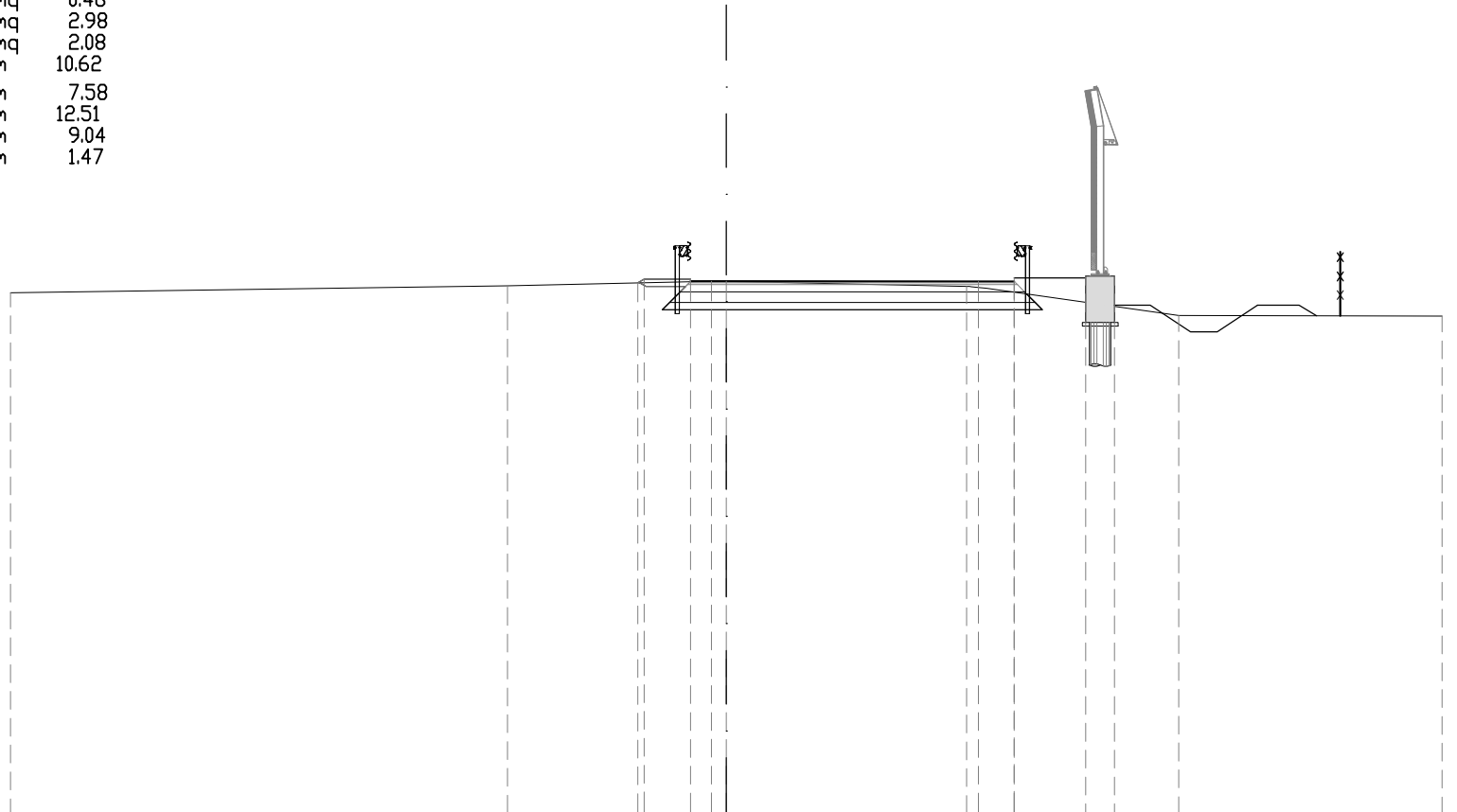
200
200

PROGRESSIVE TERRENO	-20.00	3.69	1.34	3.31	6.01	7.68	12.45	20.00	
PARZIALI TERRENO	16.31	2.35	4.65	2.70	1.67	4.77	7.55		
QUOTE TERRENO	41.05	41.37	41.41	41.26	41.17	41.11	40.78	40.80	
PROGRESSIVE PROGETTO		-2.50	-2.30	-1.92	-1.00	0.00	7.11	8.11	9.41
PARZIALI PROGETTO		0.20	0.38	0.92	1.00	7.11	1.00	1.30	0.49
QUOTE PROGETTO		41.39	41.51	41.41	41.38	41.20	41.17	41.23	40.95

SEZIONE 8
PROGRESSIVA 142.50

- B STERRO
- BA BASE
- BI BINDER
- CE MISTO CEMENTATO
- F STABILIZZATO
- cp COMPAT.IN TRINCEA
- fb DEMOLIZIONE PAV.
- st SCOTICO IN TRINCEA
- u USURA
- v VEGETALE

- 3q 7.11
- 3q 1.87
- 3q 0.46
- 3q 2.98
- 3q 2.08
- 3 10.62
- 3 7.58
- 3 12.51
- 3 9.04
- 3 1.47



200
200

PROGRESSIVE TERRENO	-20.00		6.11		-0.42		6.71		12.64		20.00
PARZIALI TERRENO		13.89		5.69		7.13		5.93		7.36	
QUOTE TERRENO	41.54		41.73		41.86		41.71		40.90		40.89
PROGRESSIVE PROGETTO							7.04		8.04		10.04
PARZIALI PROGETTO				0.17	1.30	1.00	7.04	1.00	2.00	0.80	10.84
QUOTE PROGETTO			41.82	41.92	41.86	41.86	41.85	41.95	41.85	42.00	42.00

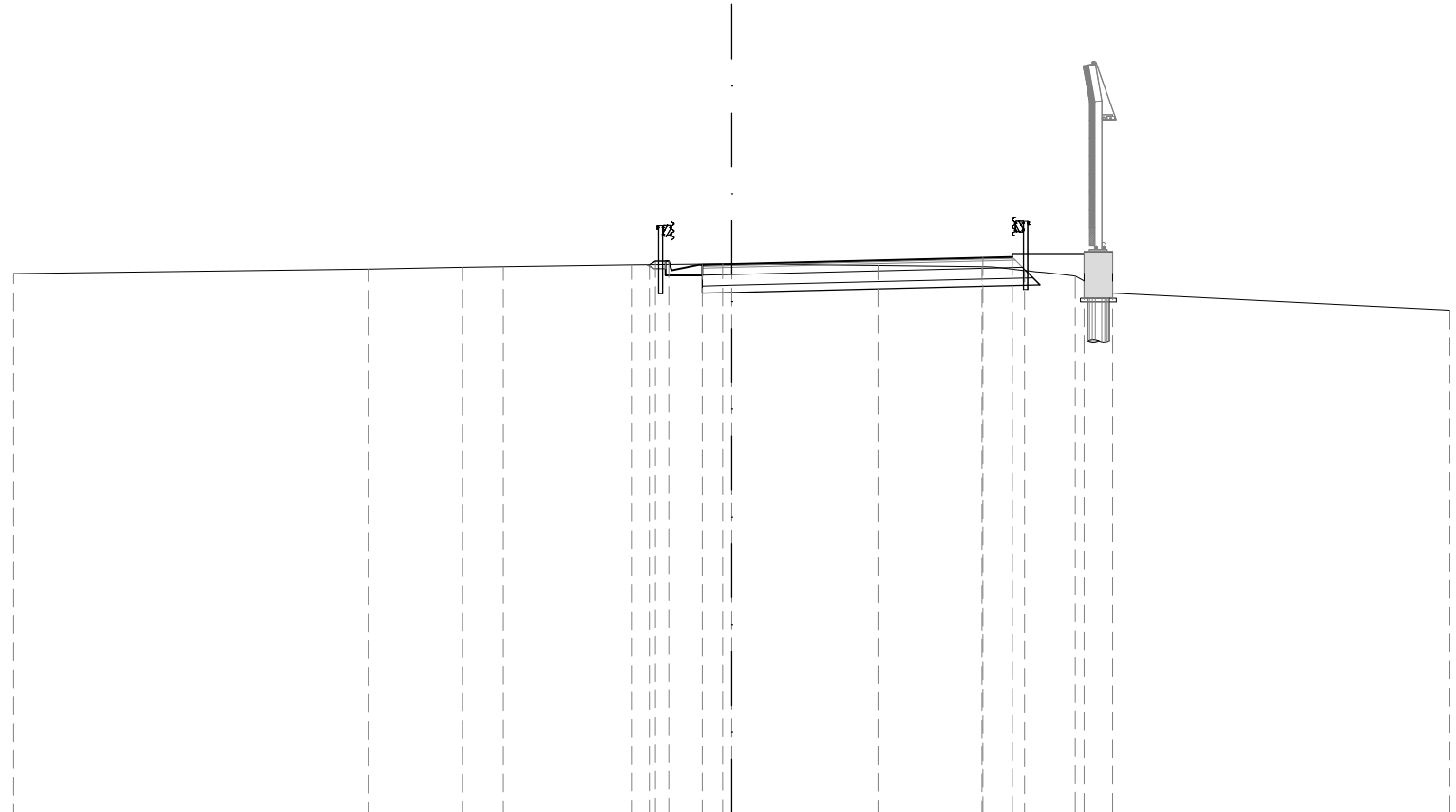
SEZIONE 9

PROGRESSIVA 162.86

B STERRO	mq	6.43
BA BASE	mq	1.79
BI BINDER	mq	0.43
CE MISTO CEMENTATO	mq	2.70
F STABILIZZATO	mq	1.89
cp COMPAT.IN TRINCEA	m	9.41
fb DEMOLIZIONE PAV.	m	7.98
st SCOTICO IN TRINCEA	m	12.91
u USURA	m	8.64
v VEGETALE	m	0.45

200
200

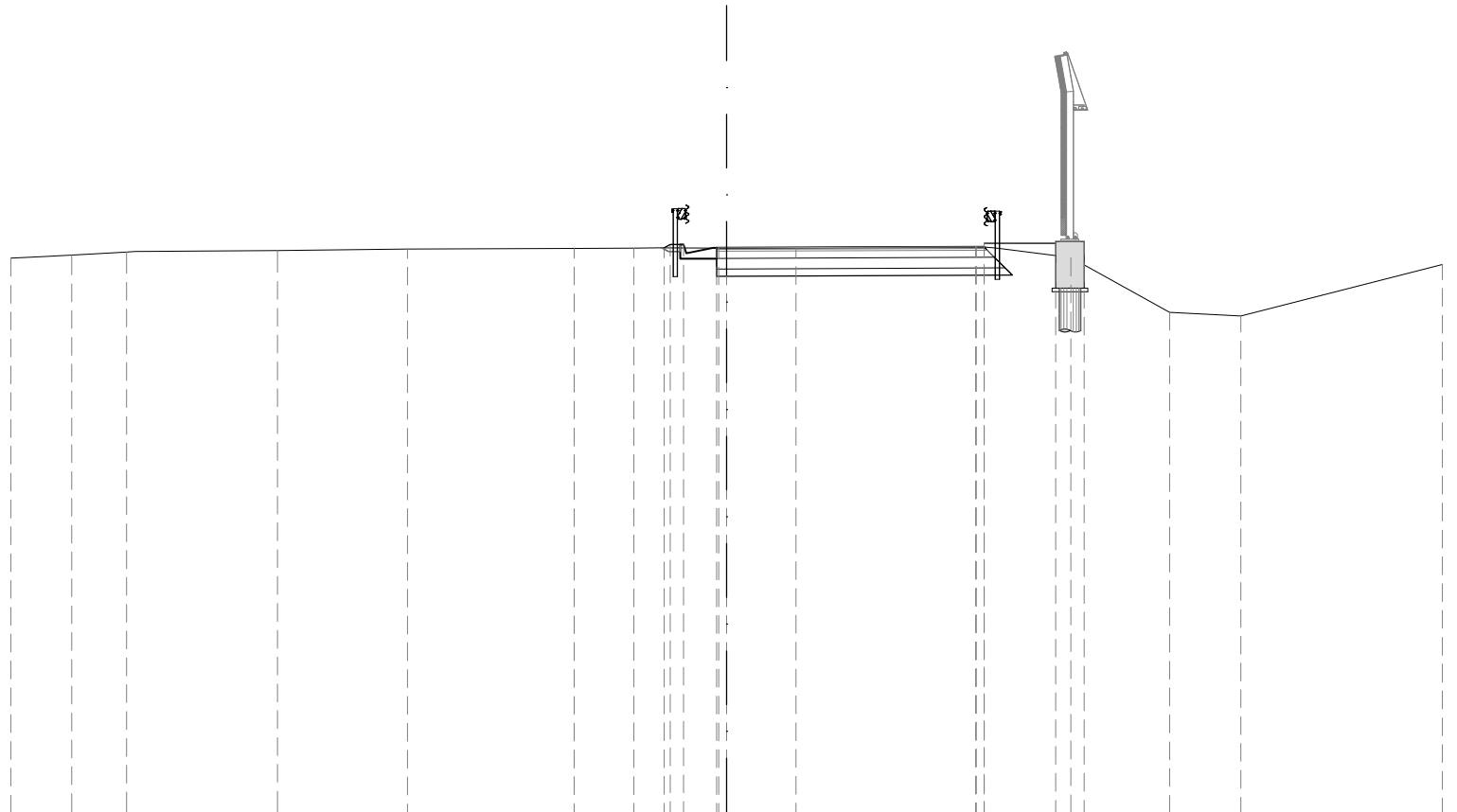
27



PROGRESSIVE TERRENO	20.00	10.13	7.50	6.36	2.79	0.25	4.07	6.97	8.15	9.56	20.00					
PARZIALI TERRENO		9.87	2.63	1.14	3.57	2.54	4.32	2.90	1.18	1.41	10.44					
QUOTE TERRENO	42.06	42.19	42.24	42.26	42.31	42.33	42.30	42.26	42.15	42.00	41.05					
PROGRESSIVE PROGETTO					42.31	42.33	42.30	42.26	42.15	42.00	41.05					
PARZIALI PROGETTO					0.17	0.38	0.92	0.83	0.00	6.99	7.81	2.00	0.82	0.80	0.80	10.61
QUOTE PROGETTO					42.31	42.41	42.41	42.31	42.33	42.50	42.52	42.67	42.67			

SEZIONE 10
PROGRESSIVA 183.21

B STERRO	mq	6.62
BA BASE	mq	1.54
BI BINDER	mq	0.37
CE MISTO CEMENTATO	mq	2.38
F STABILIZZATO	mq	1.64
cp COMPAT.IN TRINCEA	m	8.26
fb DEMOLIZIONE PAV.	m	7.34
st SCOTICO IN TRINCEA	m	10.94
u USURA	m	7.47
v VEGETALE	m	0.45



27

200
200

PROGRESSIVE TERRENO	20.00	18.30	16.77	12.55	8.92	4.26	2.59	0.23	1.94	6.97	9.61	12.38	14.37	20.00
PARZIALI TERRENO	1.70	1.53	4.22	3.63	4.66	1.67	2.36	2.17	5.03	2.64	2.77	1.99	5.63	
QUOTE TERRENO	42.51	42.60	42.69	42.73	42.78	42.79	42.80	42.80	42.81	42.84	42.53	41.00	40.90	42.34
PROGRESSIVE PROGETTO							42.81	42.80	42.81	42.84	42.53	41.00	40.90	42.34
PARZIALI PROGETTO							0.17	0.38	0.92	0.28	6.96	0.23	2.00	0.80
QUOTE PROGETTO							42.81	42.90	42.90	42.80	42.83	42.93	42.83	42.98