

**LEGENDA**

**Modalità di Intervento A: Nuova Costruzione con Demolizione**

- Realizzazione Nuovo Elettrdotto Aereo 380 kV DT
- Realizzazione Nuovo Raccordo Aereo 220 kV ST
- Demolizione Elettrdotto Aereo Esistente a 220 kV ST

**Modalità di Intervento B: Montaggio Mensole e Posa Conduttori**

- Armamento Sostegni Esistenti con Conduttori Aerei 380 kV DT

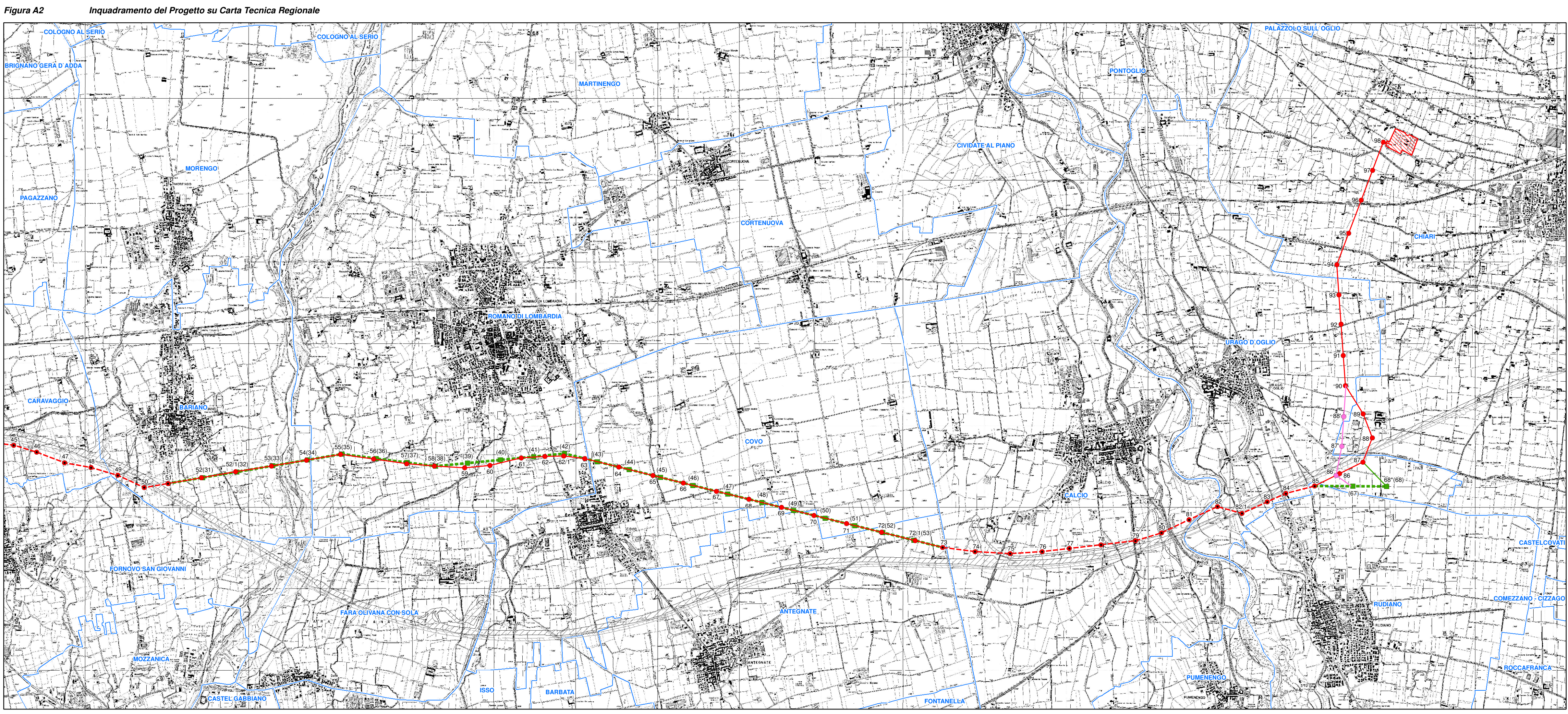
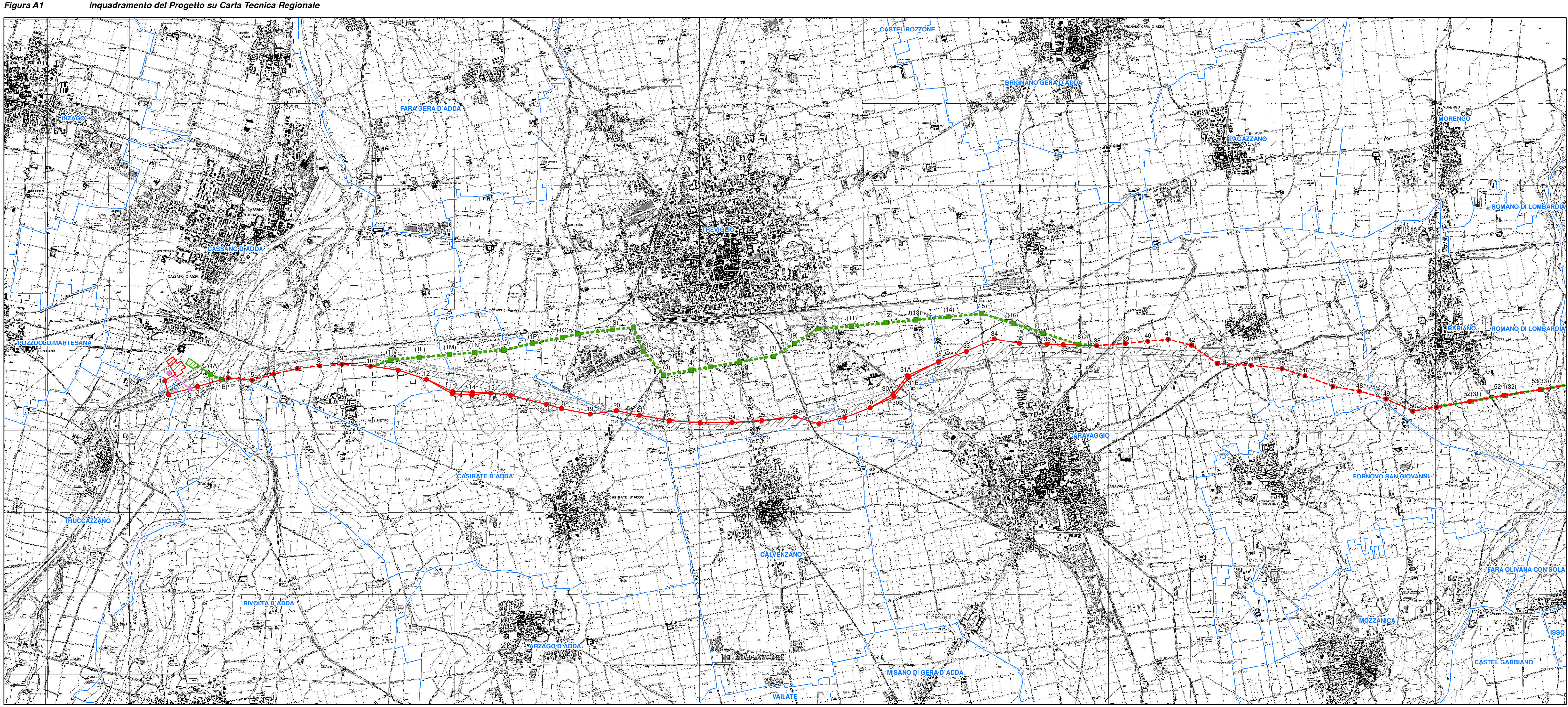
**Modalità di Intervento C: Nuova Costruzione**

- Realizzazione Nuovo Elettrdotto Aereo 380 kV DT

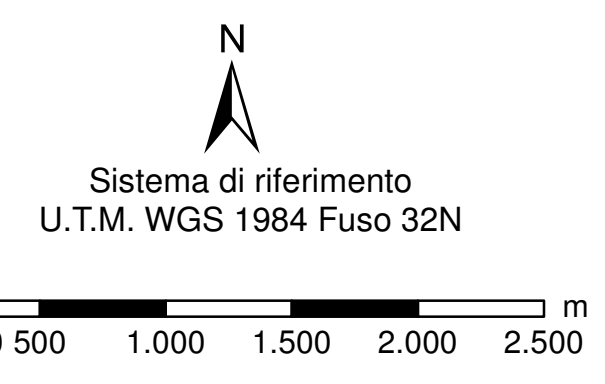
Stazione Elettrica "Cassano d'Adda" Sezione 380 kV  
 Stazione Elettrica "Cassano d'Adda" Sezione 220 kV  
 Stazione Elettrica "Chiar"  
 Autostrada Bre Be Mi.  
 Linea Ferroviaria RFI AV-AC  
 Alternative di Tracciato

**Figura A1.A2 - Inquadramento del Progetto su Carta Tecnica Regionale**

Contorni Comunali



**Dott.ssa Gloria Pace**  
 ARCHEOLOGA  
 Via Carlo Cattaneo, 13 - 46039 CARPI (MO) - (0521) 441111  
 Cell. 349 4176999 - Fax 0521 607539  
 e-mail: gloria.pace@virgilio.it  
 C.F. P.CA GRV 7746 4180 - P. IVA 01965110503



REVISIONI					
00	29/06/2017	PRIMA EMISSIONE	Tauw Italia S.r.l.	L. Moliana	N. Rivabene
N.	DATA	DESCRIZIONE	ELABORATO	VERIFICATO	APPROVATO
TIPOLOGIA DELL'ELABORATO		CODIFICA DELL'ELABORATO			
PROGETTO		DEBR11001BIAM02376_Fig.1a			
RICAVATO DAL DOC. TERNA		TITOLO			
CLASSIFICAZ. DI SICUREZZA		Figura 1a			
		"Inquadramento del Progetto su Carta Tecnica Regionale"			
NOME DEL FILE	SCALA CAD	FORMATO	SCALA	FOGLIO	
Fig.1a - Inquadramento.pdf		A1	1:30.000	1/1	