Sezione n°: 200 - SALB1

Coordinate LTF2004C estremi sezione
SX: Est = 154969.70 Nord = 37032.47
DX: Est = 155042.92 Nord = 36996.52

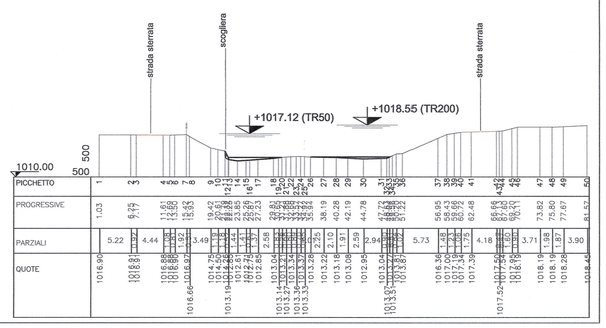

Sezione n°: 170 - SALB4

Coordinate LTF2004C estremi sezione
SX: Est = 155303.10 Nord = 37297.33
DX: Est = 155397.58 Nord = 37322.10

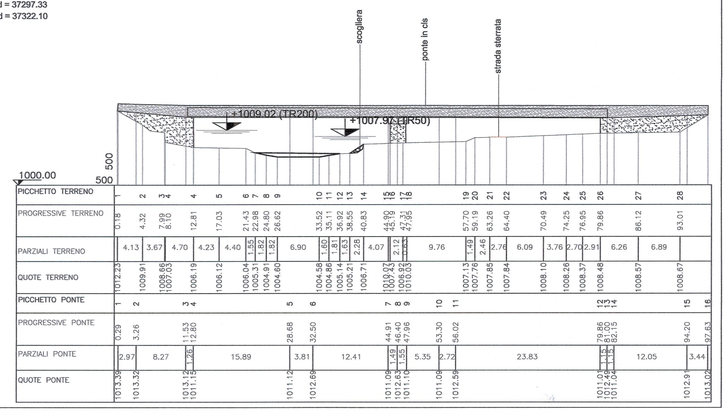

Sezione n°: 190 - SALB2

Coordinate LTF2004C estremi sezione
SX: Est = 155067.04 Nord = 37120.61
DX: Est = 155083.29 Nord = 37099.01



Sezione n°: 160 - SALB5

Coordinate LTF2004C estremi sezione
SX: Est = 155378.04 Nord = 37499.33
DX: Est = 155442.05 Nord = 37468.96

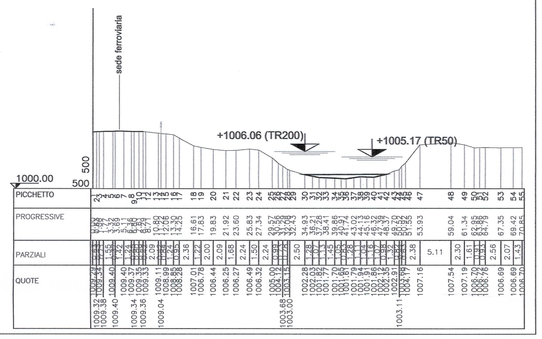

Sezione n°: 180 - SALB3

Coordinate LTF2004C estremi sezione
SX: Est = 155268.96 Nord = 37196.09
DX: Est = 155344.22 Nord = 37179.88

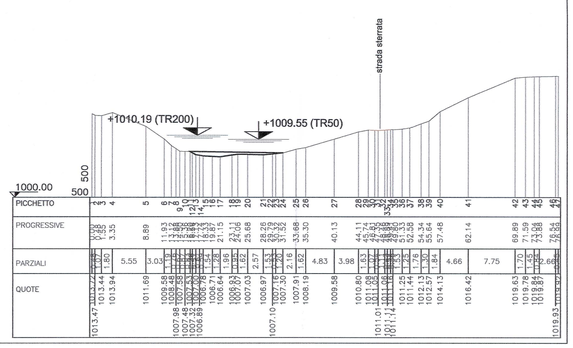

Sezione n°: 150 - SALB6

Coordinate LTF2004C estremi sezione
SX: Est = 155439.83 Nord = 37646.08
DX: Est = 155506.55 Nord = 37590.92

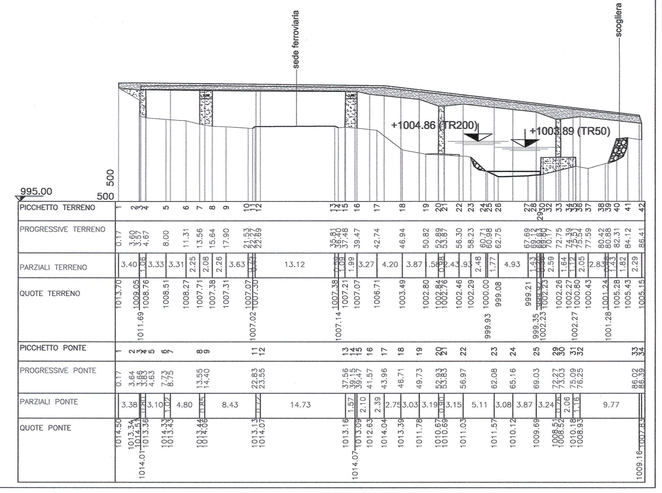

SCALA GRAFICA 1:500 /
ECHELLE GRAPHIQUE 1:500

0 20 40 60 m

Documents de référence / Documenti di riferimento:

- PRV_C3A_7390_22-02-75_Rapport descriptif / Relazione tecnico-illustrativa
- PRV_C3A_7391_22-02-75_Vue en plan hydraulique des zones inondables: ante operam / Planimetria idraulica delle zone di esondazione: ante operam
- PRV_C3A_7392/7393_22-02-75_Vue en plan hydraulique des zones inondables TR 50-TR200: conditions transitoires de chantier / Planimetria idraulica delle zone di esondazione TR50-TR200: condizioni transitorie di cantiere
- PRV_C3A_7395/7396/7397/7398_22-02-75_Coupes hydrauliques de la Dora / Sezioni indrauliche della Dora

NOTA/NOTA:
AdB = Autorita' di Bacino del Fiume Po

LIAISON LYON - TURIN / COLLEGAMENTO TORINO - LIONE

Partie commune franco-italienne
Section transfrontalière

Parte comune italo-francese
Sezione transfrontaliera

NOUVELLE LIGNE LYON TURIN - NUOVA LINEA TORINO LIONE
PARTIE COMMUNE FRANCO-ITALIENNE - PARTE COMUNE ITALO-FRANCESE

PARTE IN TERRITORIO ITALIANO - PROGETTO IN VARIANTE
(OTTEMPERANZA ALLA PRESCRIZIONE N. 235 DELLA DELIBERA CIPE 19/2015)

CUP C11J05000030001 - PROGETTO DEFINITIVO

GENIE CIVIL / OPERE CIVILI
HYDROLOGIE ET HYDRAULIQUE - IDROLOGIA E IDRAULICA
HYDRAULIQUE GENERALE - IDRAULICA GENERALE
MODELE UNIDIMENSIONNEL EN REGIME PERMANENT DE LA DORA A SALBERTRAND - MODELLO UNIDIMENSIONALE IN MOTO PERMANENTE DELLA DORA A SALBERTRAND

COUPES HYDRAULIQUES DE LA DORA 1/5 - SEZIONI IDRAULICHE DELLA DORA 1/5

Indice	Date / Data	Modifications / Modifiche	Etabli par / Concepito da	Vérifié par / Controllato da	Autorisé par / Autorizzato da
0	25/11/2016	Première diffusion phase PRF-PRV / Prima emissione fase PRF-PRV	M. ZAGARIA (TCC)	F. MAGNORFI C. OGNIBENE	L. CHANTRON A. MORDASINI
A	20/02/2017	Révision suite aux commentaires TELT / Revisione a seguito commenti TELT	M. ZAGARIA (TCC)	F. MAGNORFI C. OGNIBENE	L. CHANTRON A. MORDASINI

Code Doc	P	R	V	C	3	A	T	S	3	7	3	9	4	A	A	P	P	L	A
	Phase / Fase			Sigle étude / Sigla			Émetteur / Emittente			Numero				Indice	Status / Stato		Type / Tipo		

ADRESSE GED INDIRIZZO GED	C3A	//	//	22	02	75	40	01

ÉCHELLE / SCALA
1:500

TELT sas - Savoie Technolac - Bâtiment "Homère" -
13 allée du Lac de Constance - 73370 LE BOURGET DU LAC (France)
Tél.: +33 (0) 4.79.68.56.50 - Fax: +33 (0) 4.79.68.56.75
RCS Chambéry 439 556 952 - TVA FR 03439556952

Propriété TELT Tous droits réservés - Proprietà TELT Tutti i diritti riservati

TUNNEL EURALPIN LYON TURIN

Ce projet est cofinancé par l'Union européenne (DG-TREN)

Questo progetto è cofinanziato dall'Unione europea (TEN-T)