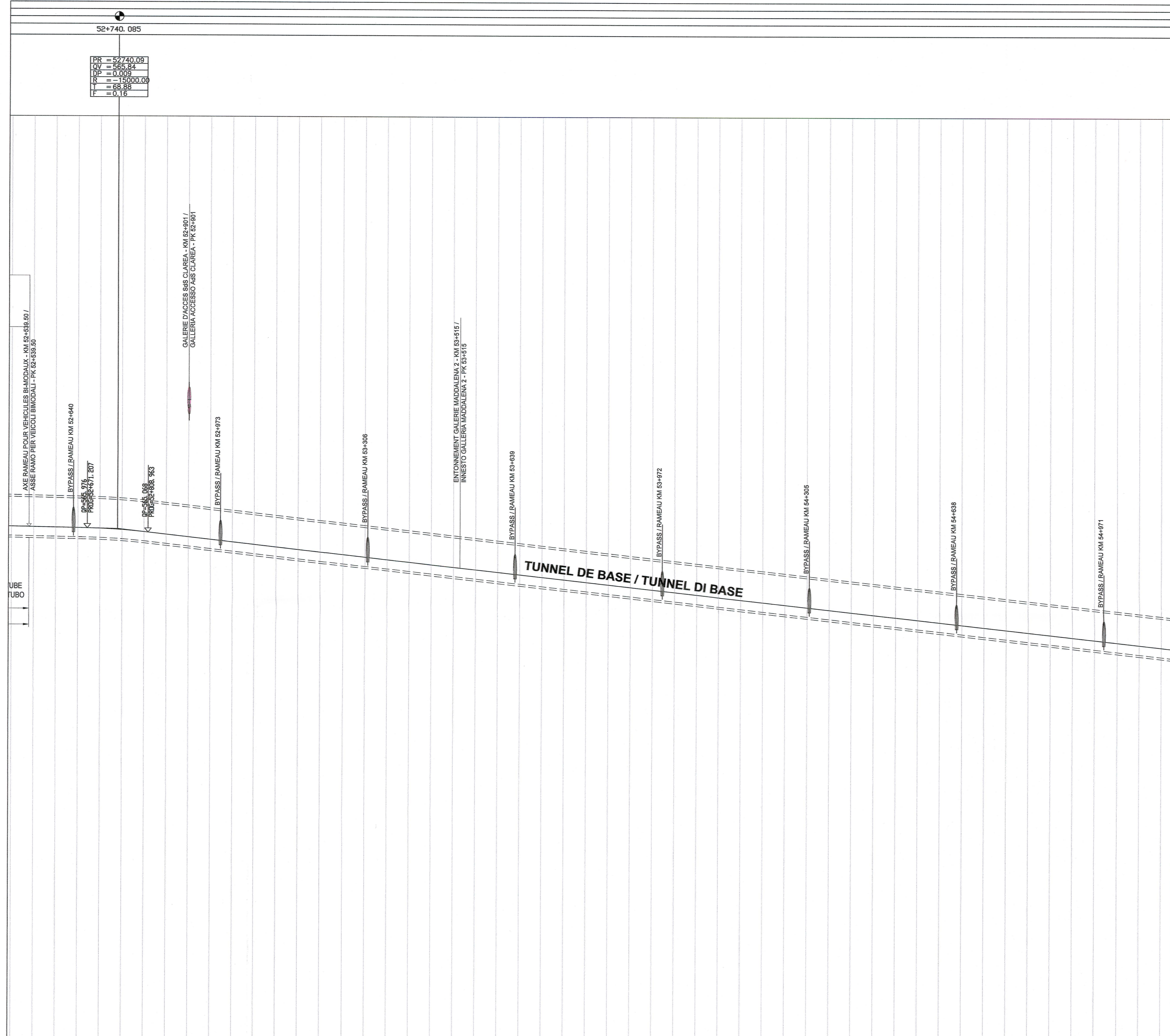
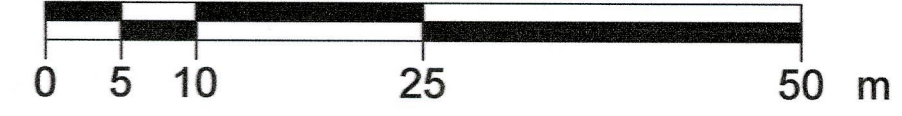


DECLIVITE / LIVELLETTA DIS  
DISTANCES CUMULEES / PROGRESSIVE


52+740.085  
PR = 52740.09  
PV = 565.34  
PP = 0.009  
R = 5000.00  
F = 88.88  
T = 0.16



ECHELLE GRAPHIQUE 1:500 / SCALA GRAFICA 1:500



ECHELLE GRAPHIQUE 1:5000 / SCALA GRAFICA 1:5000



1:500

1:5000

Plan de comparaison = 450.00 m  
Quota di riferimento = 450.00 m

COMMUNE / COMUNE	GIAGLIONE										GIAGLIONE									
COTES PROJET (Niveau 0 IN3278-Tome I) / QUOTE PROGETTO (Piano del ferro)	319	319	319	319	319	319	319	319	319	319	319	319	319	319	319	319	319	319	319	319
COTES TERRAIN / QUOTE TERRENO	1873	539	566	219	912	338	566	119	946	434	566	019	949	611	565	891	924	794	565	612
HECTOMETRES/ETOMETRICHE	00.00	52+600.00	52+700.00	52+800.00	52+900.00	53+000.00	53+100.00	53+200.00	53+300.00	53+400.00	53+400.00	53+500.00	53+600.00	53+700.00	53+800.00	53+900.00	54+000.00	54+100.00	54+200.00	54+300.00
DIST. PARTIEL / DIST. PARZIALI	50.00	50.00	50.00	50.00	50.00	50.00	50.00	50.00	50.00	50.00	50.00	50.00	50.00	50.00	50.00	50.00	50.00	50.00	50.00	50.00
DISTANCES CUMULEES / PROGRESSIVE	52+500.00	52+550.00	52+600.00	52+650.00	52+700.00	52+750.00	52+800.00	52+850.00	52+900.00	52+950.00	53+000.00	53+050.00	53+100.00	53+150.00	53+200.00	53+250.00	53+300.00	53+350.00	53+400.00	53+450.00
TRACE EN PLAN / ANDAMENTO PLANIMETRICO	R=4000.00 L=2707.41																			

**LIASON LYON - TURIN / COLLEGAMENTO TORINO - LIONE**  
Partie commune franco-italienne / Parte comune italo-francese  
Section transfrontalière / Sezione transfrontaliera

NOUVELLE LIGNE LYON TURIN - NUOVA LINEA TORINO LIONE  
PARTIE COMMUNE FRANCO-ITALIENNE - PARTE COMUNE ITALO-FRANCESE

PARTIE IN TERRITOIRIO ITALIANO - PROGETTO IN VARIANTE  
(OTTEMPERANZA ALLA PRESCRIZIONE N. 235 DELLA DELIBERA CIPE 19/2015)

CUP C11J0500030001 - PROGETTO DEFINITIVO  
GENIE CIVIL - OPERE CIVILI

GEOMETRIE - GEOMETRIA  
TRACE - TRACCIATO  
TRACES FERROVIAIRES LN - PROFILS EN LONG ( PHASE 1 ) -  
TRACCIATI FERROVIARI LN - PROFILI ( FASE 1 )

PROFIL EN LONG VOIE PAIRE DU pk 52+500 A pk 55+100  
PROFLO LONGITUDINALE BINARIO PARI DA pk 52+500 A pk 55+100

Indice	Date / Data	Modifications / Modifiche	Etabli per / Concepito da	Vérifié par / Controlato da	Approuvé par / Autorizzato da
		Revisions précédentes phase PD2 (0103_E) et PR (0051_A) Revisioni precedenti fase PD2 (0103_E) e PR (0051_A)			
C	27/05/2016	Première diffusion de la phase PR-FR Prima emissione della fase PR-FR	M. CLERICO (ICC)	F. MAGNORFI C. OGNIBENE	L. CHANTRON A. MORDASINI
D	21/09/2016	Révision suite aux commentaires TELT / Revisione a seguito commenti TELT	M. CLERICO (ICC)	F. MAGNORFI C. OGNIBENE	L. CHANTRON A. MORDASINI

CODE DOC: **P R V C 3 A T S 3 0 1 6 3 D A P P L A**

ADRESSE GED / INDIRIZZO GED: C3A # # 23 02 04 40 24

ECHELLE / SCALA: 1:5000/1:500

TELT sas - Savoie Technic - Bâtiment "Homère"  
13 allée du Lac de Constance - 73370 LE BOURGET DU LAC ( France )  
Tél: +33 (0) 4 79 88 56 50 - Fax: +33 (0) 4 79 88 56 75  
RCS Chambéry 439 556 952 - TVA FR 0343956962  
Propriété TELT - Tous droits réservés - Propriété TELT / Tutti i diritti riservati