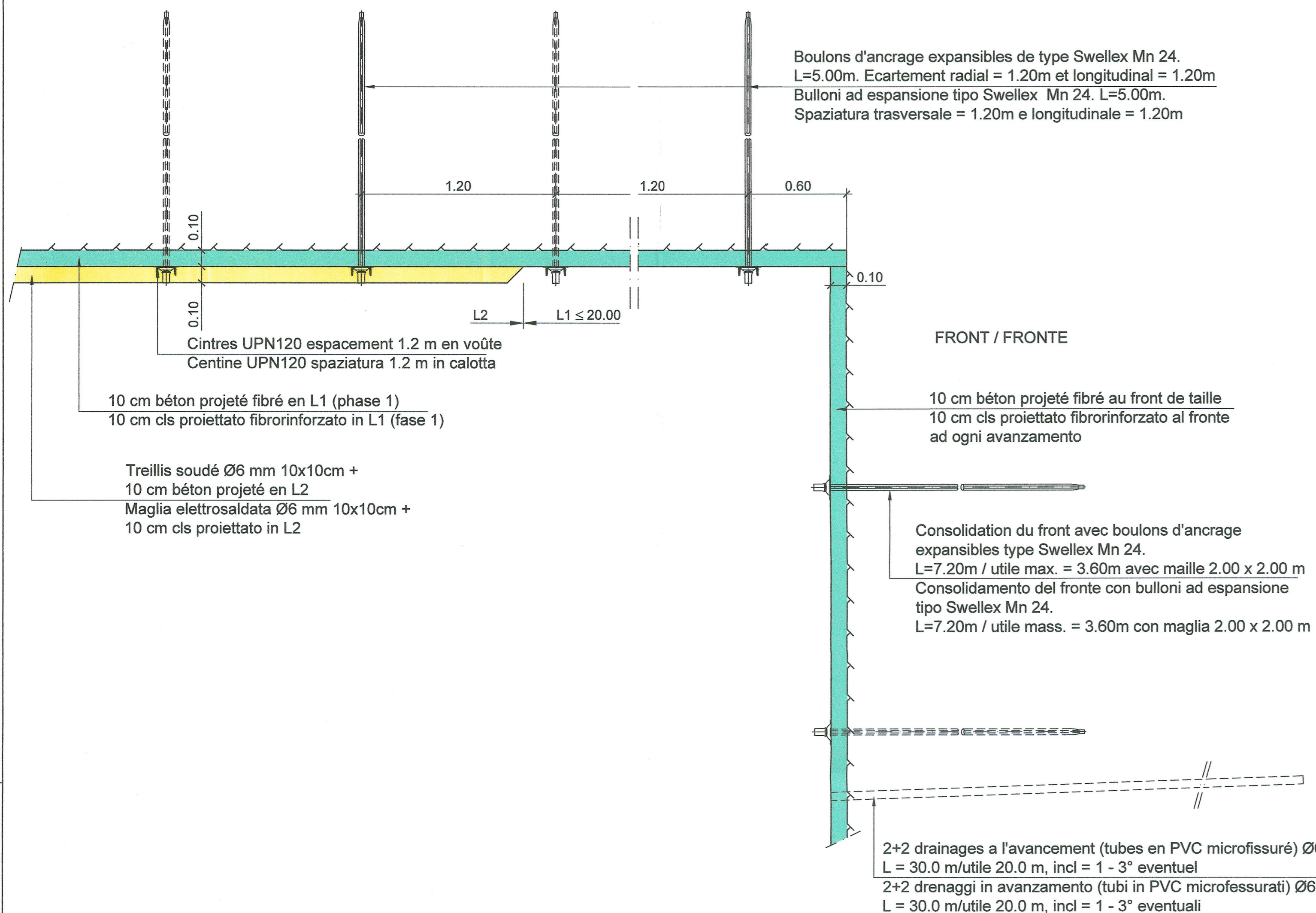
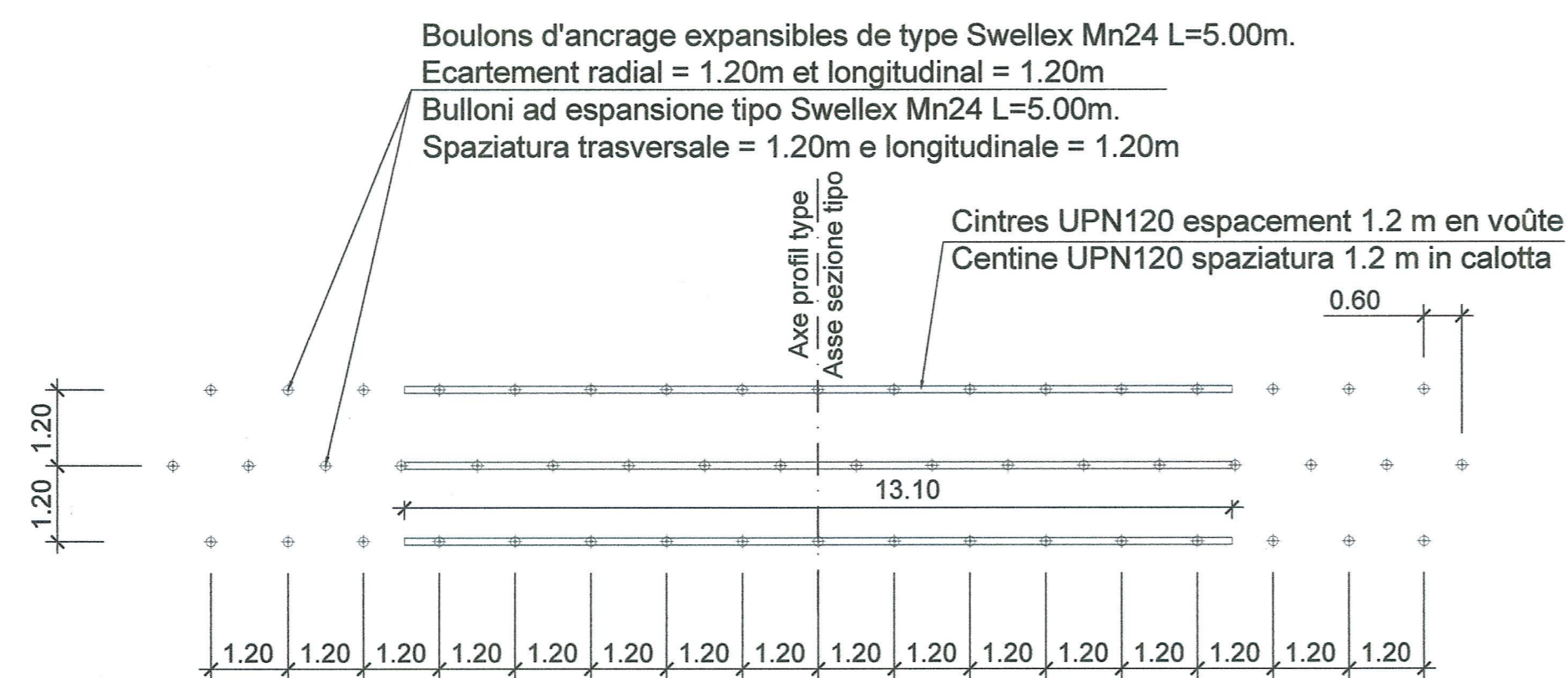


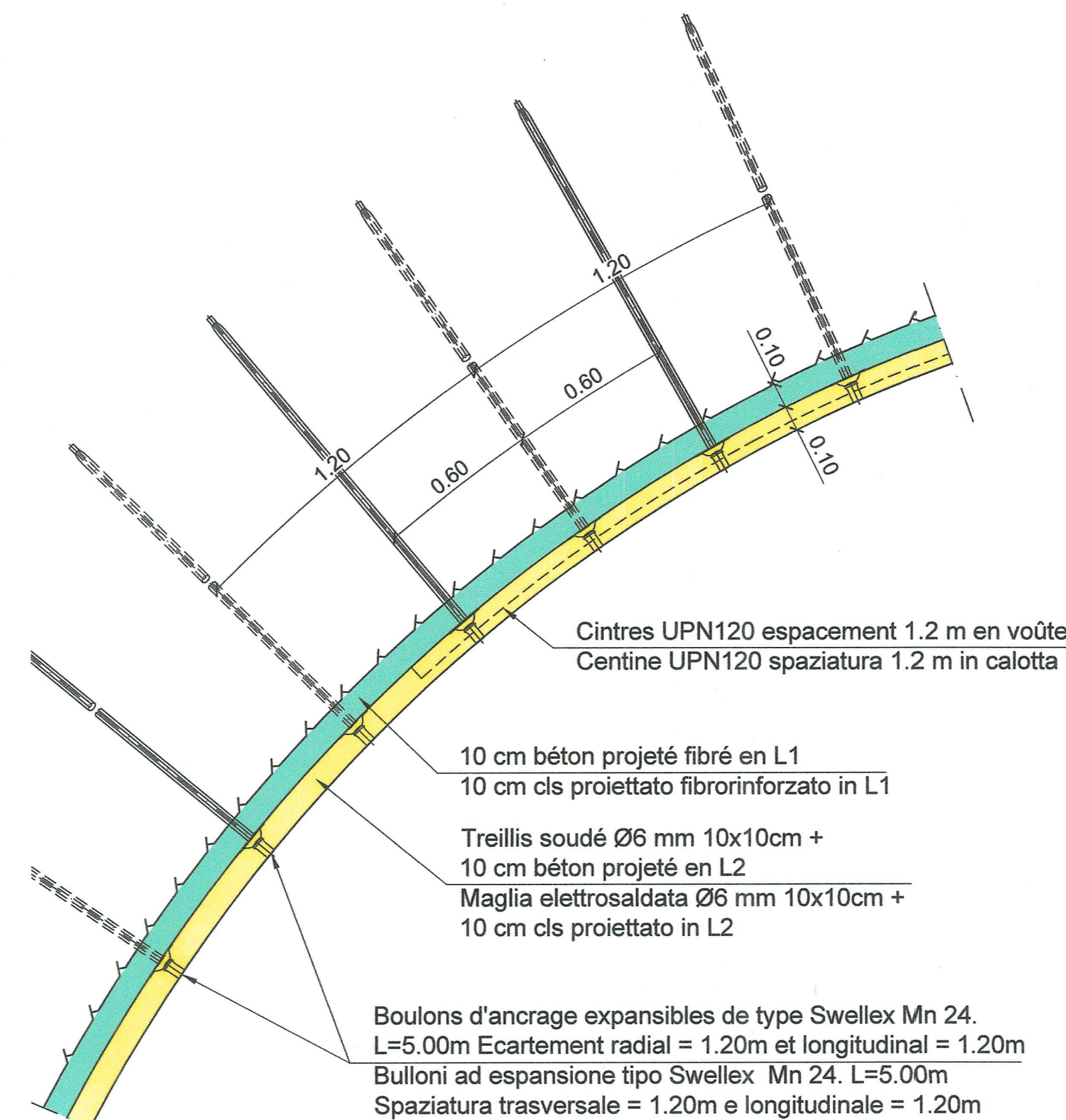
SOUTÈNEMENT TYPE G-S4. DETAIL "FRONT", 1:20
SOSTEGNO TIPO G-S4. DETTAGLIO "FRONTE", 1:20



REPARTITION DES BOULONS EN VOÛTE, 1:100
DISTRIBUZIONE DEI BULLONI IN CALOTTA, 1:100



DETAIL 1, 1:20
DETTAGLIO 1, 1:20



VUE D'ENSEMBLE / VISTA DI INSIEME

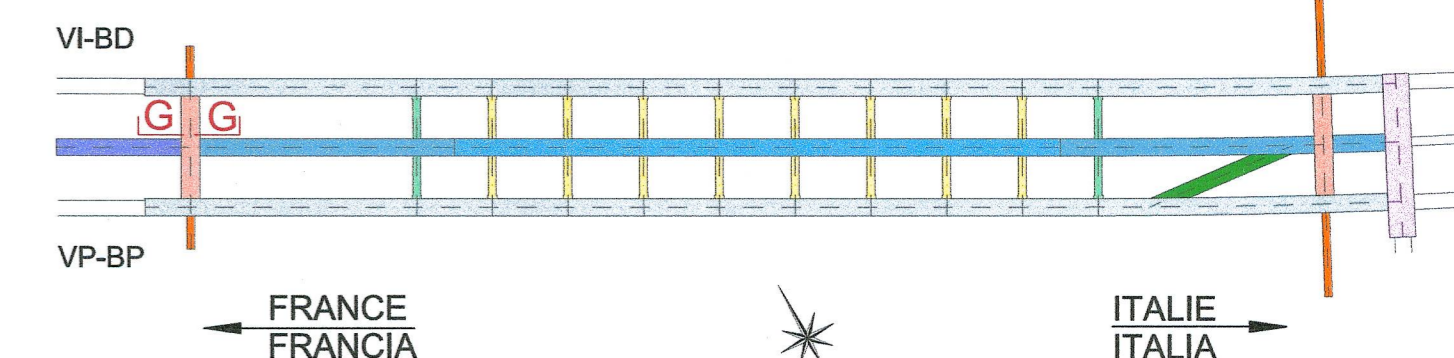


TABLEAU DES MATERIAUX / TABELLA DEI MATERIALI

BETON	CALCESTRUZZI
- Béton projeté classe C 30/37	- Calcestruzzo proiettato classe C 30/37
- Béton projeté fibré classe C 30/37	- Calcestruzzo proiettato fibrinforzato classe C 30/37
ACIER	ACCIAIO
- Fibras d'acier pour béton projeté. Longueur comprise entre 20 et 40 mm, diamètre = 0.5 mm, laminage à froid, bas contenu de carbone avec Rak ≥ 700 N/mm2	- Fibre d'acciaio per calcestruzzo proiettato. Lunghezza compresa tra 20 e 40 mm, diametro = 0.5 mm, trafilato in freddo, basso contenuto di carbonio con Rak ≥ 700 N/mm2
- Boulons expansibles de type Swellex Mn 24 (ou équivalents), limite d'élasticité Fyk = 180 kN	- Bulloni ad espansione del tipo Swellex Mn 24 (o equivalenti), carico di snervamento Fyk = 180 kN
- Cintres en acier de type UPN120, limite d'élasticité fyk ≥ 235 N/mm2	- Centine in acciaio del tipo UPN120, carico di snervamento fyk ≥ 235 N/mm2
- Treillis soudé, écartement long. mm 100 transv. mm 100, diamètre long. mm 6 transv. mm 6	- Reti elettrosaldate, maglia long. mm 100 transv. mm 100, diametro long. mm 6 transv. mm 6
DRAINAGES EN AVANCEMENT	DRENAGGI IN AVANZAMENTO
- Tube en PVC microfissuré pour drainages à l'avancement avec diamètre de 60 mm et épaisseur ≥ 4 mm. Dans les premiers 10 m plein et pour les restants 20 m microfissuré.	- Tubo in PVC microfessurato per drenaggi in avanzamento con diametro di 60 mm e spessore ≥ 4 mm. I primi 10 m cieco e per i restanti 20 m microfessurato.

POUR LE PLAN DE LA COUPE G-G, PROFIL TYPE G-S4, VOIR LE DOCUMENT: PRV_C3A_7513_26-46-20_40-88
 PER IL PIANO DELLA SEZIONE G-G, PROFILO TIPO G-S4, VEDERE L'ELABORATO: PRV_C3A_7513_26-46-20_40-88
 RAPPORT DE REFERENCE / RELAZIONE DI RIFERIMENTO:
 PRV_C3A_3730_26-46-20_10-01 RELAZIONE TECNICA E DI CALCOLO DEI SOSTEGNI

LIAISON LYON - TURIN / COLLEGAMENTO TORINO - LIONE
Partie commune franco-italienne / **Parte comune italo-francese**
Section transfrontalière / **Sezione transfrontaliera**

NOUVELLE LIGNE LYON TURIN - NUOVA LINEA TORINO LIONE
PARTIE COMMUNE FRANCO-ITALIENNE - PARTE COMUNE ITALO-FRANCESE

PARTIE IN TERRITOIRIO ITALIANO - PROGETTO IN VARIANTE
(OTTEMPERANZA ALLA PRESCRIZIONE N. 235 DELLA DELIBERA CIPE 19/2015)

CUP C11J05000030001 - PROGETTO DEFINITIVO

GENIE CIVIL - OPERE CIVILI

TUNNEL DE BASE - TUNNEL DI BASE
SITE DE SECURITE DE CLAREA - AREA DI SICUREZZA DI CLAREA
DIMENSIONNEMENT - DIMENSIONAMENTO

COUPE G-G - PROFIL TYPE G-S4 - DETAILS
SEZIONE G-G - PROFILO TIPO G-S4 - DETTAGLI

Indice	Date / Data	Modifications / Modifiche	Établi par / Concepito da	Vérifié par / Contribuito da	Autorité par / Autorizzato da
0	23/09/2016	Première diffusion PRV / Prima emissione PRV	M. JANUTOLO (BG) C. SALOT (BG)	F. MAGNORFI C. OGIBENE	L. CHANTRON A. MORDASINI
A	23/12/2016	Révision suite aux commentaires de TELT et passage au statut AP / Revisione a seguito commenti TELT e passaggio allo stato AP	M. JANUTOLO (BG) C. SALOT (BG)	F. MAGNORFI C. OGIBENE	L. CHANTRON A. MORDASINI



Code	P	R	V	C	3	A	T	S	3	7	5	1	4	A	A	P	P	L	A
Doc	Phase / Fase	Signé / Firma	Établi par / Emittente	Numero										Indice	Statut / Stato	Type / Tipo			

ADRESSE GED / INDIRIZZO GED: C3A // // 26 46 20 40 89

ÉCHELLE / SCALA: 1:20 - 1:100

ÉCHELLE GRAPHIQUE 1:20 /
 SCALA GRAFICA 1:20

