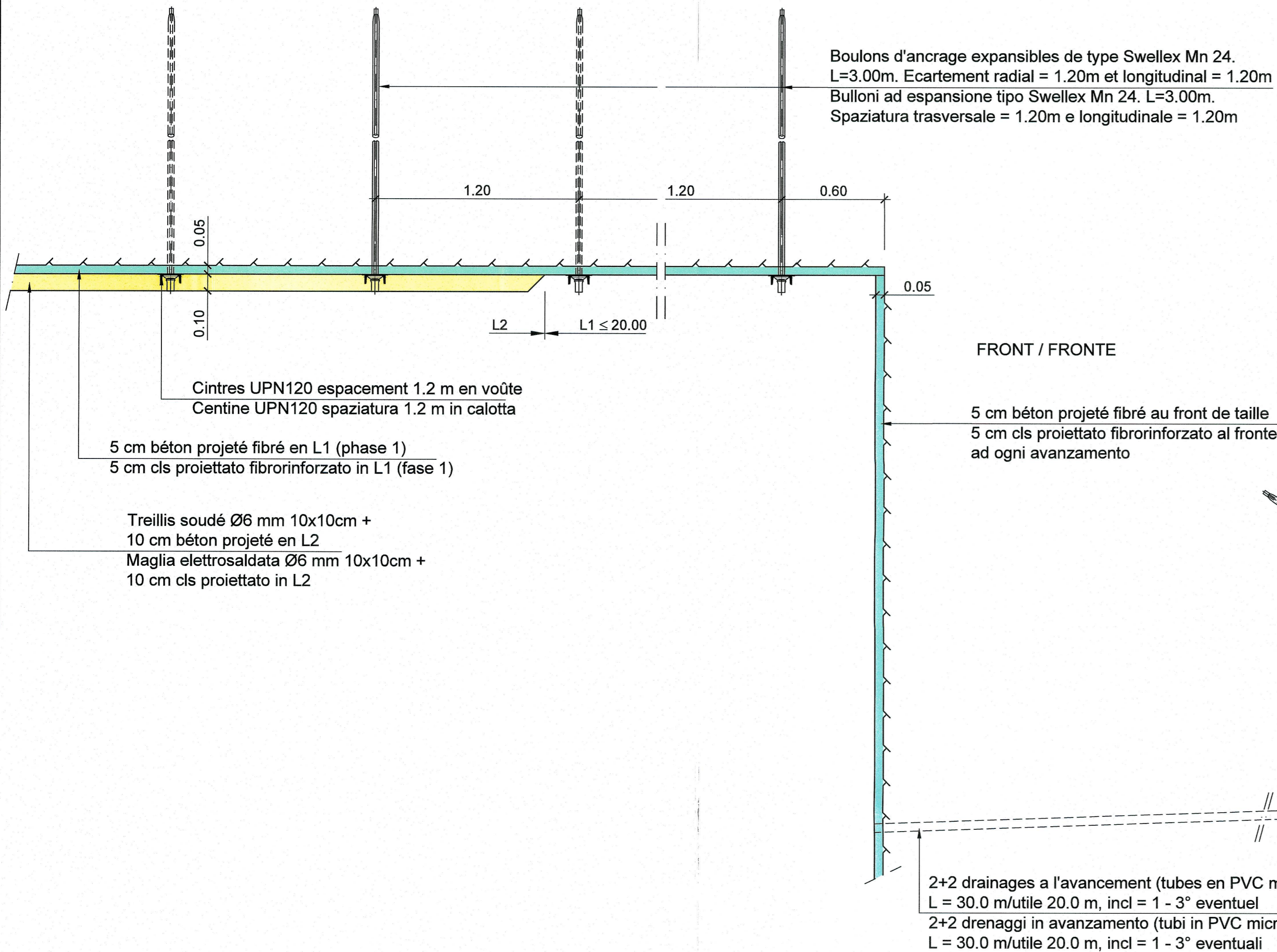
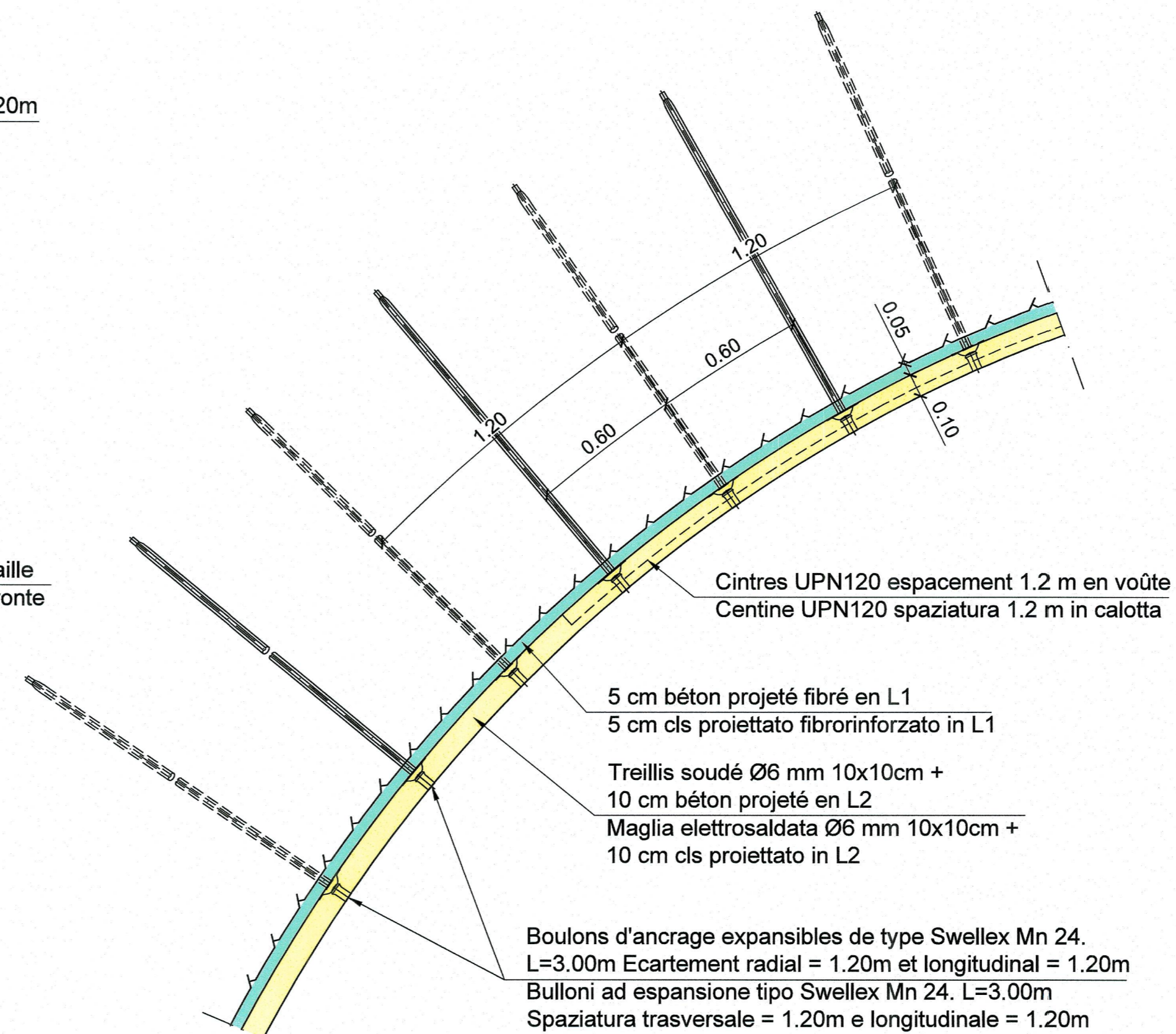


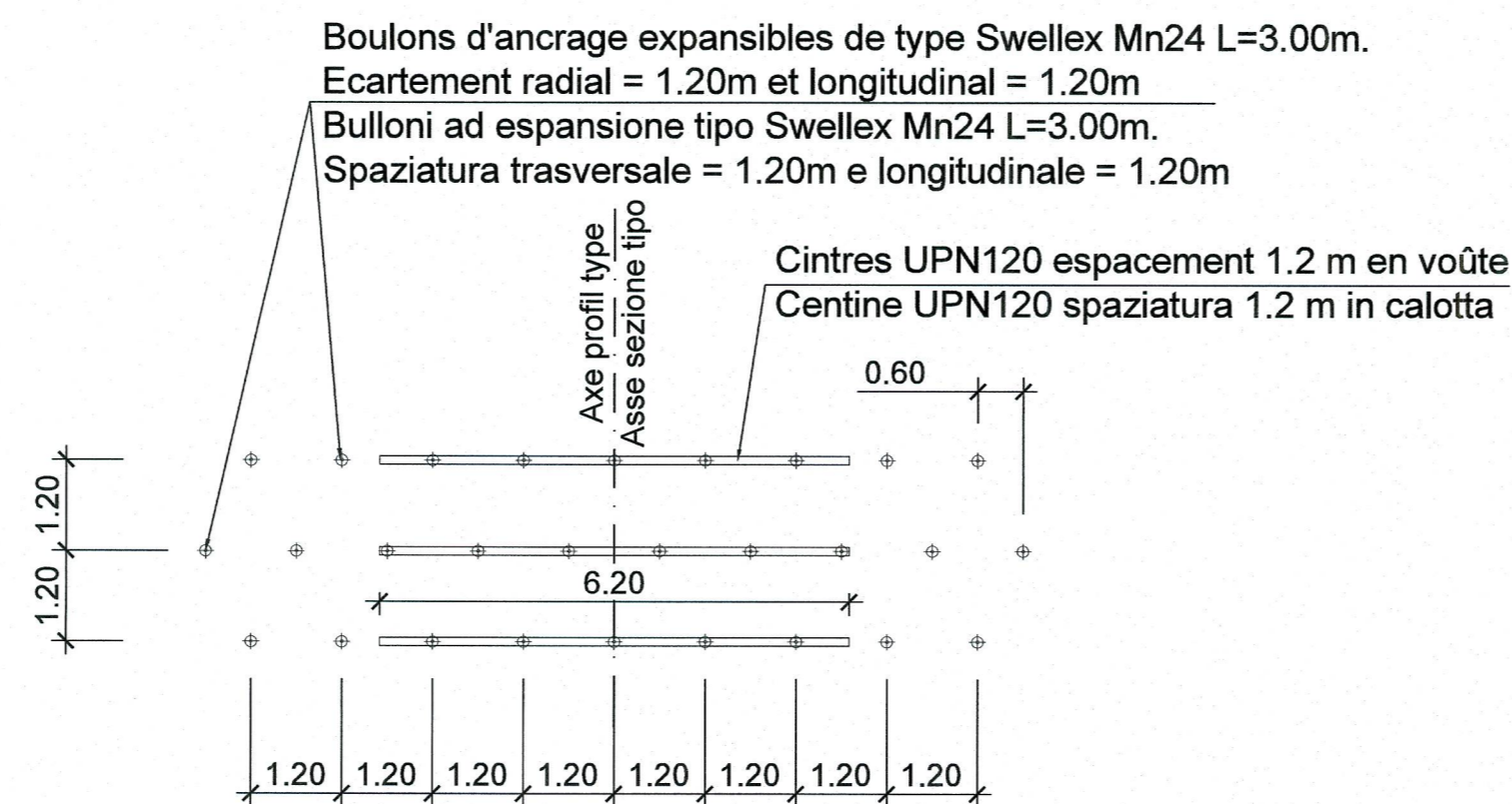
SOUTÈNEMENT TYPE P-S4. DETAIL "FRONT", 1:20
SOSTEGNO TIPO P-S4. DETTAGLIO "FRONTE", 1:20




DETAIL 1, 1:20
DETTAGLIO 1, 1:20



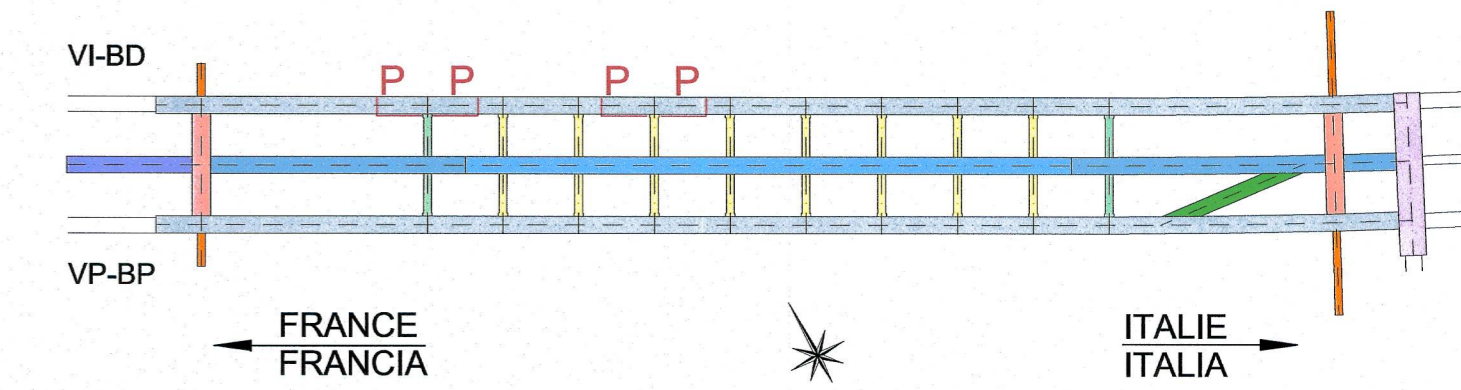
REPARTITION DES BOULONS EN VOÛTE, 1:100
DISTRIBUZIONE DEI BULLONI IN CALOTTA, 1:100



ECHELLE GRAPHIQUE 1:20 /
 SCALA GRAFICA 1:20



VUE D'ENSEMBLE / VISTA DI INSIEME



TABEAU DES MATERIAUX / TABELLA DEI MATERIALI

BETON	CALCESTRUZZI
- Béton projeté classe C 30/37	- Calcestruzzo proiettato classe C 30/37
- Béton projeté fibré classe C 30/37	- Calcestruzzo proiettato fibrorinforzato classe C 30/37
ACIER	ACCIAIO
- Fibras d'acier pour béton projeté. Longueur comprise entre 20 et 40 mm, diamètre = 0.5 mm, laminage à froid, bas contenu de carbone avec Rak = 700 N/mm ²	- Fibre d'acciaio per calcestruzzo proiettato. Lunghezza compresa tra 20 e 40 mm, diametro = 0.5 mm, trafilato in freddo, basso contenuto di carbonio con Rak = 700 N/mm ²
- Boulons expansibles de type Swellex Mn 24 (ou équivalents), limite d'élasticité Fyk = 180 kN	- Bulloni ad espansione del tipo Swellex Mn 24 (o equivalenti), carico di snervamento Fyk = 180 kN
- Cintres en acier de type UPN120, limite d'élasticité fyk ≥ 235 N/mm ²	- Centine in acciaio del tipo UPN120, carico di snervamento fyk ≥ 235 N/mm ²
- Treillis soudé, écartement long. mm 100 transv. mm 100, diamètre long. mm 6 transv. mm 6	- Reti elettrosaldate, maglia long. mm 100 trasv. mm 100, diamètre long. mm 6 transv. mm 6
DRAINAGES EN AVANCEMENT	DRENAGGI IN AVANZAMENTO
- Tube en PVC microfissuré pour drainages à l'avancement avec diamètre de 60 mm et épaisseur ≥ 4 mm. Dans les premiers 10 m plein et pour les restants 20 m microfissuré.	- Tubo in PVC microfessurato per drenaggi in avanzamento con diametro di 60 mm e spessore ≥ 4 mm. I primi 10 m cieco e per i restanti 20 m microfessurato.

POUR LE PLAN DE LA COUPE P-P, PROFIL TYPE P-S4, VOIR LE DOCUMENT: PRV_C3A_7562_26-46-20_40-96
 PER IL PIANO DELLA SEZIONE P-P, PROFILO TIPO P-S4, VEDERE L'ELABORATO: PRV_C3A_7562_26-46-20_40-96
 RAPPORT DE REFERENCE / RELAZIONE DI RIFERIMENTO:
 PRV_C3A_3730_26-46-20_10-01 RELAZIONE TECNICA E DI CALCOLO DEI SOSTEGNI

LIAISON LYON - TURIN / COLLEGAMENTO TORINO - LIONE
 Partie commune franco-italienne / Sezione transfrontaliere
 Parte comune italo-francese / Sezione transfrontaliere

NOUVELLE LIGNE LYON TURIN - NUOVA LINEA TORINO LIONE
 PARTIE COMMUNE FRANCO-ITALIENNE - PARTE COMUNE ITALO-FRANCESE

PARTIE IN TERRITOIRIO ITALIANO - PROGETTO IN VARIANTE
 (OTTEMPERANZA ALLA PRESCRIZIONE N. 235 DELLA DELIBERA CIPE 19/2015)

CUP C11J0500030001 - PROGETTO DEFINITIVO

GENIE CIVIL - OPERE CIVILI

TUNNEL DE BASE - TUNNEL DI BASE
 SITE DE SECURITE DE CLAREA - AREA DI SICUREZZA DI CLAREA
 DIMENSIONNEMENT - DIMENSIONAMENTO


COUPE P-P - PROFIL TYPE P-S4 - DETAILS
 SEZIONE P-P - PROFILO TIPO P-S4 - DETTAGLI

Indice	Date / Data	Modifications / Modifiche	Établi par / Concepito da	Vérifié par / Controllato da	Autorisé par / Autorizzato da
0	23/09/2016	Première diffusion PRV / Prima emissione PRV	M. JANUOLO (BG) C. SALOTI (BG)	F. MAGNORFI C. OGNIBENE	L. CHANTRON A. MORDASINI
A	23/12/2016	Révision suite aux commentaires de TELT et passage au statut AP / Revisione a seguito commenti TELT e passaggio allo stato AP	M. JANUOLO (BG) C. SALOTI (BG)	F. MAGNORFI C. OGNIBENE	L. CHANTRON A. MORDASINI

Code	P	R	V	C	3	A	T	S	3	7	5	6	3	A	A	P	P	L	A
Doc	Phase / Fase	Signé étudié / Signa	Émis / Emittente	Numero										Indice	Statut / Stato	Type / Tipo			

ADRESSE GED / INDIRIZZO GED: C3A // // 26 46 20 40 97

ÉCHELLE / SCALA
 1:20 - 1:100



TELT sas - Savoie Technolac - Bâtiment "Homéro" -
 13 allée du Lac de Constance - 73701 LE BOURGET DU LAC (France)
 Tél.: +33 (0) 4 79 68 56 50 - Fax: +33 (0) 4 79 68 56 75
 RCS Chambéry 439 556 962 - TVA: FR 0443555692
 Propriété TELT. Tous droits réservés - Proprietà TELT. Tutti i diritti riservati.

