LEGENDA

(linea continua)	RETE DI SCARICO ACQUE NERE A PAVIMENTO IN POLIPROPILENE
(linea tratteggiata)	RETE DI SCARICO ACQUE NERE A PAVIMENTO IN PVC
(linea tratto-punto)	TRINCEA DISPERDENTE CON TUBO CORRUGATO MICROFORATO
(linea tratteggiata azzurra)	RETE DI VENTILAZIONE ACQUE NERE A PAVIMENTO IN PVC
(simbolo)	PUNTO ALLACCIO LAVABO REALIZZATO A PAVIMENTO DN50
(simbolo)	PUNTO ALLACCIO WC REALIZZATO A PAVIMENTO DN110
(simbolo)	POZZETTO 50X50 CM IN CLS
(simbolo)	COLONNA DI SCARICO ACQUE NERE DN110 REALIZZATA IN PVC
(simbolo)	COLONNA DI VENTILAZIONE DN110 REALIZZATA CON TUBAZIONI IN PVC
(simbolo)	VASCA IMHOFF PREFABBRICATA IN C.A.V. VUT.=1300 L
C	SIFONE DI CACCIATA ACQUE NERE PREFABBRICATO 70X70XH=85CM

PARTICOLARE
SEZIONE TRASVERSALE
TRINCEA DISPERDENTE SCALA 1:20

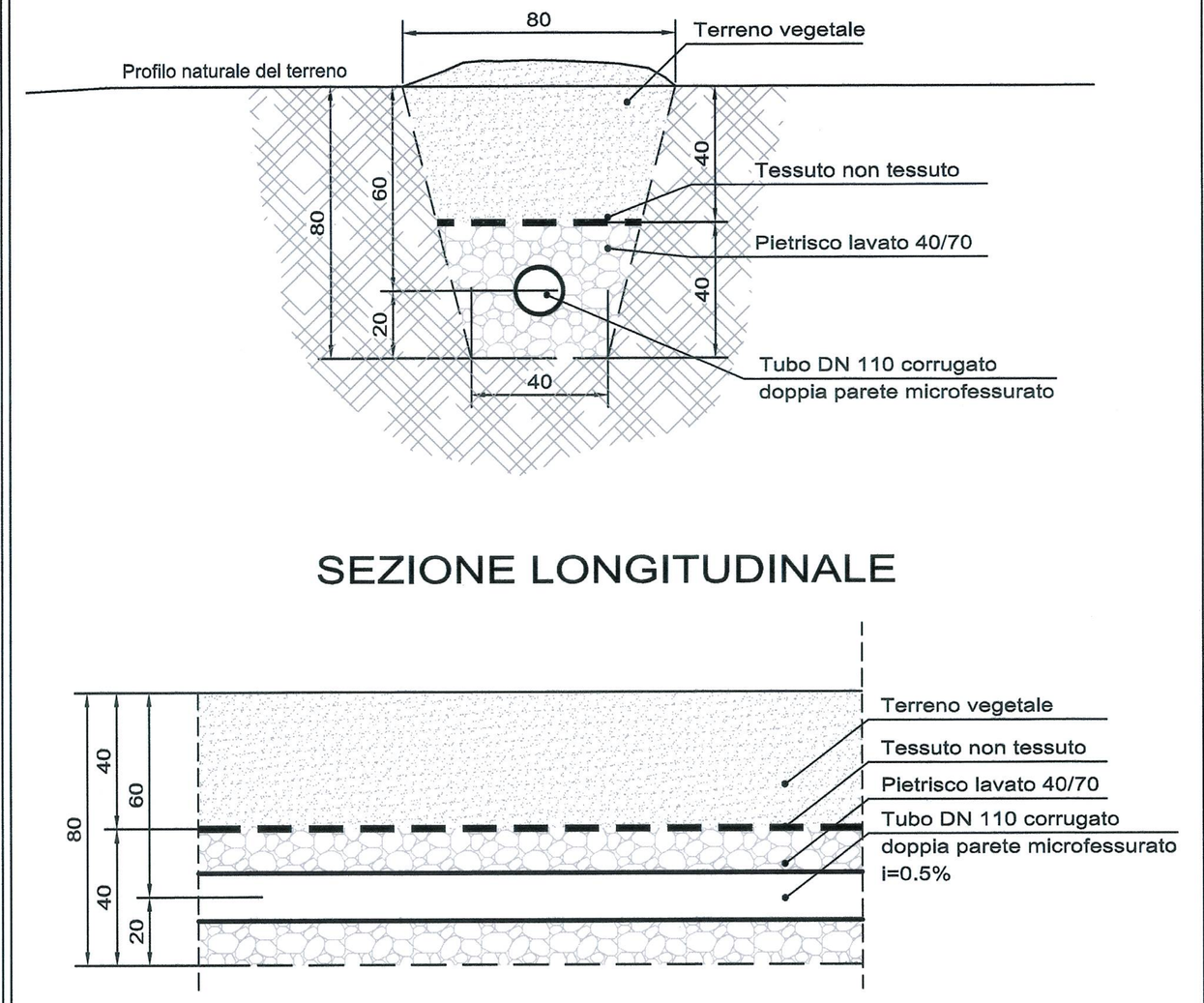

PARTICOLARE
POZZETTO ISPEZIONE ACQUE NERE
SCALA 1:20

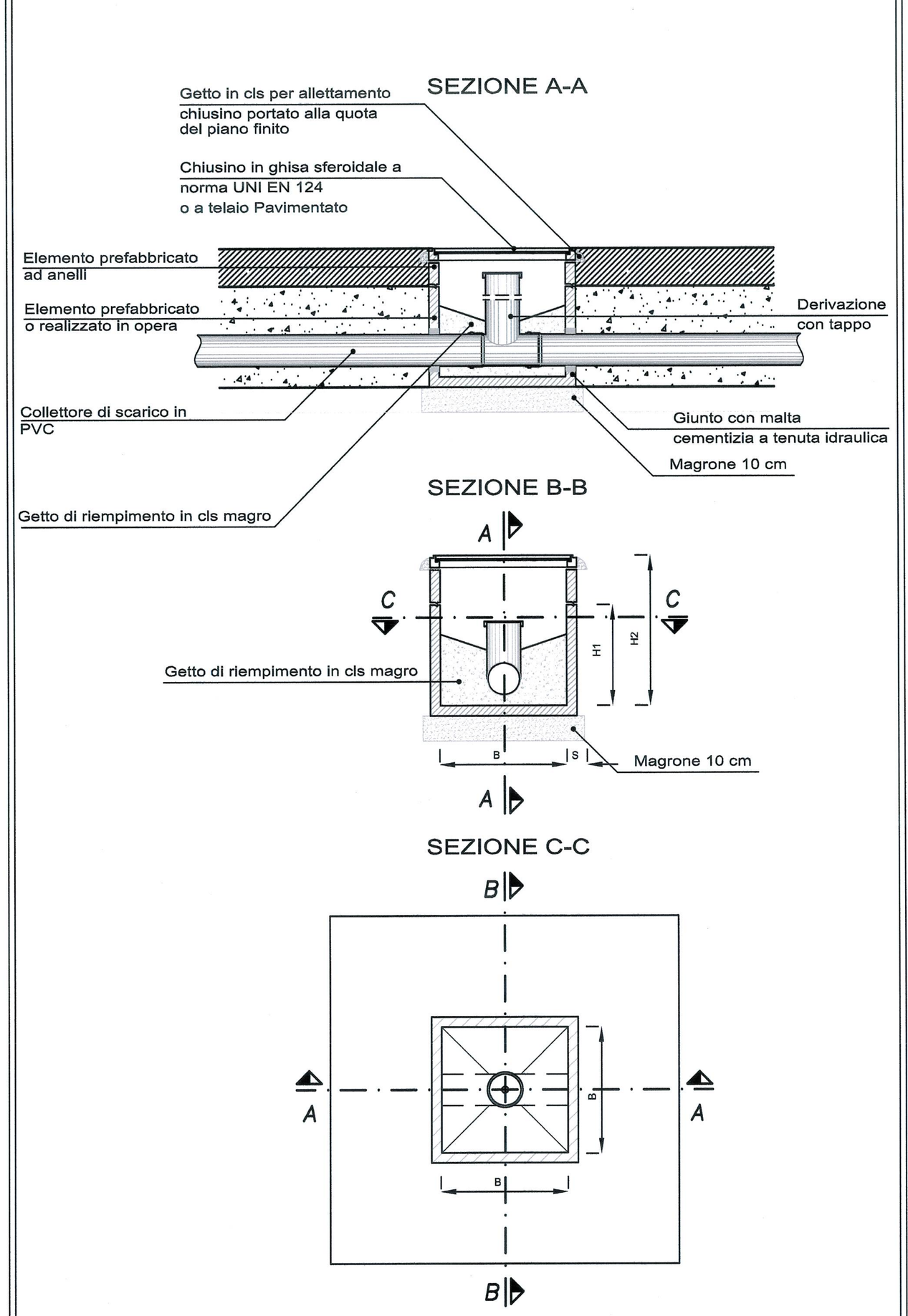

DIMENSIONI MINIME POZZETTO IN FUNZIONE DEL DIAMETRO				
DN	B	S	H1	H2
FINO A 160	40	4	40	VAR.
200-250	60	4	60	VAR.
>315-400	80	10	80	VAR.

PER PROFONDITA' DI SCORRIMENTO SUPERIORI A mt. 1 LA DIMENSIONE MINIMA DEL POZZETTO SARA' B=60/80 cm. PER TUTTI I DIAMETRI

RIFERIMENTI / REFERENCES :

PRV_C3A_3840_26-48-30_10-01_Relazione generale descrittiva delle opere all'aperto
PRV_C3A_3843_26-48-30_30-02_Sistemazioni area di imbocco - Planimetria e sezioni 1 di 2
PRV_C3A_3844_26-48-30_30-03_Sistemazioni area di imbocco - Planimetria e sezioni 2 di 2

ECHELLE GRAPHIQUE / SCALA GRAFICA: 1:100

0 1 2 5 10 m

SISTEMA DI RIFERIMENTO LTF 2004c / SYSTEME DE REFERENCE LTF 2004c

PIANO DI LOCALIZZAZIONE / VUE D'ENSEMBLE

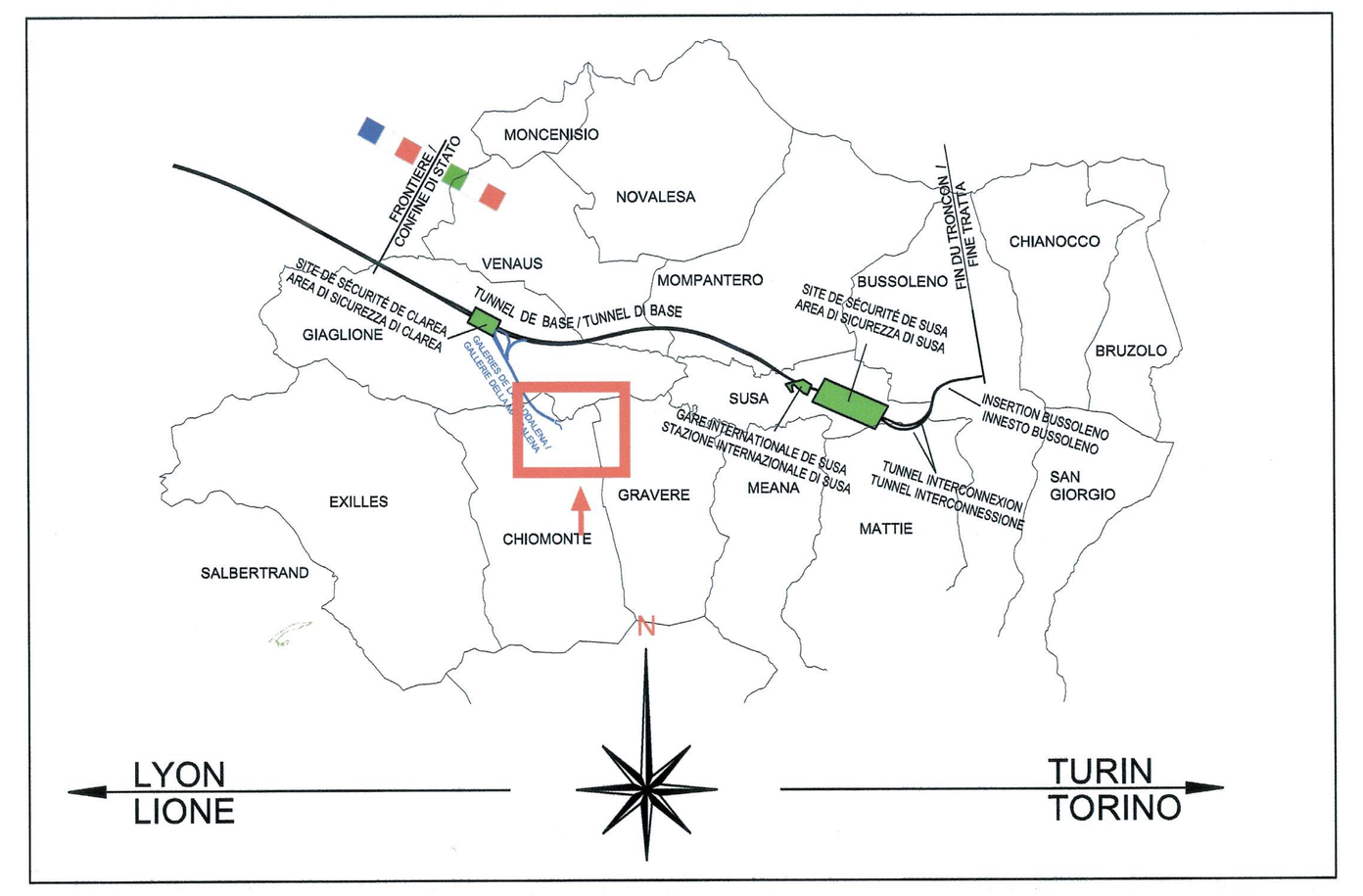

LIAISON LYON - TURIN / COLLEGAMENTO TORINO - LIONE

Partie commune franco-italienne
Section transfrontalière

Parte comune italo-francese
Sezione transfrontaliera

NOUVELLE LIGNE LYON TURIN - NUOVA LINEA TORINO LIONE
PARTIE COMMUNE FRANCO-ITALIENNE - PARTE COMUNE ITALO-FRANCESE

PARTE IN TERRITORIO ITALIANO - PROGETTO IN VARIANTE
(OTTEMPERANZA ALLA PRESCRIZIONE N. 235 DELLA DELIBERA CIPE 19/2015)

CUP C11J05000030001 - PROGETTO DEFINITIVO

GENIE CIVIL / OPERE CIVILI

TUNNEL DE BASE - TUNNEL DI BASE
GALERIE DE LA MADDALENA - GALLERIA DELLA MADDALENA
CENTRALE DE VENTILATION - CENTRALE DI VENTILAZIONE
EQUIPEMENTS D'EVACUATION - VUE EN PLAN GENERAL NIVEAU +668.45 / IMPIANTI DI SCARICO ACQUE NERE - PLANIMETRIA GENERALE A QUOTA +668.45

Indice	Date / Data	Modifications / Modifiche	Etabli par / Concepito da	Vérifié par / Controllato da	Autorisé par / Autorizzato da
0	27/01/2017	Première diffusion de la phase PRF-PRV / Prima emissione della fase PRF-PRV	G. VERGNANO (St. Quaranta)	F. MAGNORFI C. OGNIBENE	L. CHANTRON A. MORDASINI
A	27/03/2017	Passage au statut AP / Passaggio allo stato AP	G. VERGNANO (St. Quaranta)	F. MAGNORFI C. OGNIBENE	L. CHANTRON A. MORDASINI

ORDINE INGEGNERI DELLA PROVINCIA DI TORINO Dott. Ing. FRANCESCO MAGNORFI n. 8231J

Code Doc	Phase / Fase	Sigle étude / Sigla	Émetteur / Emittente	Numero	Indice	Statut / Stato	Type / Tipo
	P R V	C 3 A	T S 3	7 7 4 1	A	A P	P L A

ADRESSE GED INDIRIZZO GED	C3A	//	//	26	48	50	30	33

ÉCHELLE / SCALA 1:100

TUNNEL EURALPIN LYON TURIN

TELT sas - Savoie Technolac - Bâtiment "Homère" -
13 allée du Lac de Constance - 73370 LE BOURGET DU LAC (France)
Tél.: +33 (0) 4.79.68.56.50 - Fax: +33 (0) 4.79.68.56.75
RCS Chambéry 439 556 952 - TVA FR 03439556952

Propriété TELT Tous droits réservés - Proprietà TELT Tutti i diritti riservati

Ce projet est cofinancé par l'Union européenne (DG-TREN)
Questo progetto è cofinanziato dall'Unione europea (TEN-T)