LEGENDA

— (solid brown line)	RETE DI SCARICO ACQUE NERE A PAVIMENTO IN POLIPROPILENE
- - - (dashed brown line)	RETE DI SCARICO ACQUE NERE A PAVIMENTO IN PVC
-·-·- (dash-dot brown line)	TRINCEA DISPERDENTE CON TUBO CORRUGATO MICROFORATO
- - - (dashed blue line)	RETE DI VENTILAZIONE ACQUE NERE A PAVIMENTO IN PVC
✚	PUNTO ALLACCIO LAVABO REALIZZATO A PAVIMENTO DN50
⊕	PUNTO ALLACCIO WC REALIZZATO A PAVIMENTO DN110
□	POZZETTO 50X50 CM IN CLS
● (brown)	COLONNA DI SCARICO ACQUE NERE DN110 REALIZZATA IN PVC
● (blue)	COLONNA DI VENTILAZIONE DN110 REALIZZATA CON TUBAZIONI IN PVC
▢▢	VASCA IMHOFF PREFABBRICATA IN C.A.V. VUT.=1300 L
C	SIFONE DI CACCIATA ACQUE NERE PREFABBRICATO 70X70XH=85CM

PARTICOLARE
SEZIONE TRASVERSALE
TRINCEA DISPERDENTE SCALA 1:20

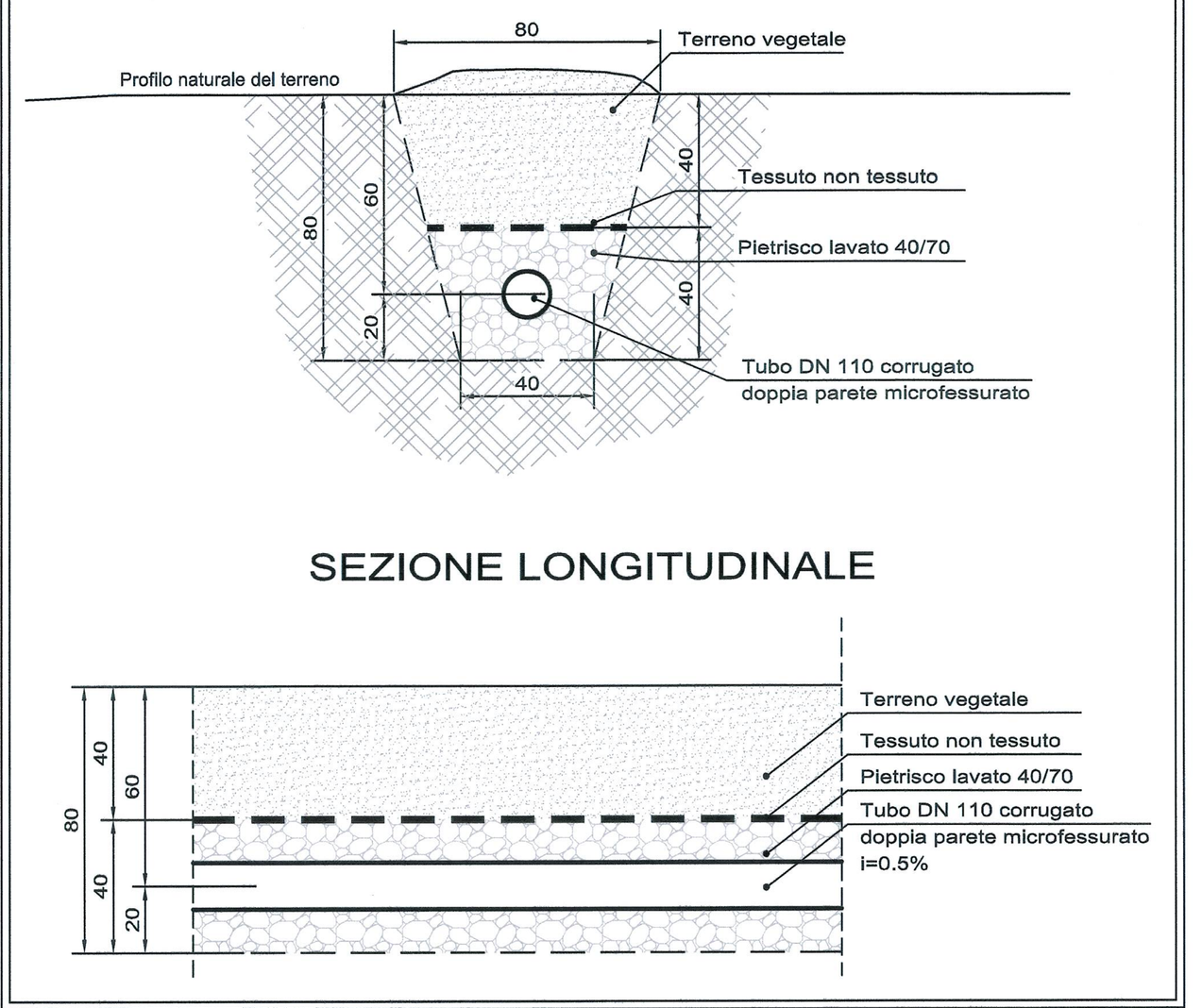

PARTICOLARE
POZZETTO ISPEZIONE ACQUE NERE
SCALA 1:20

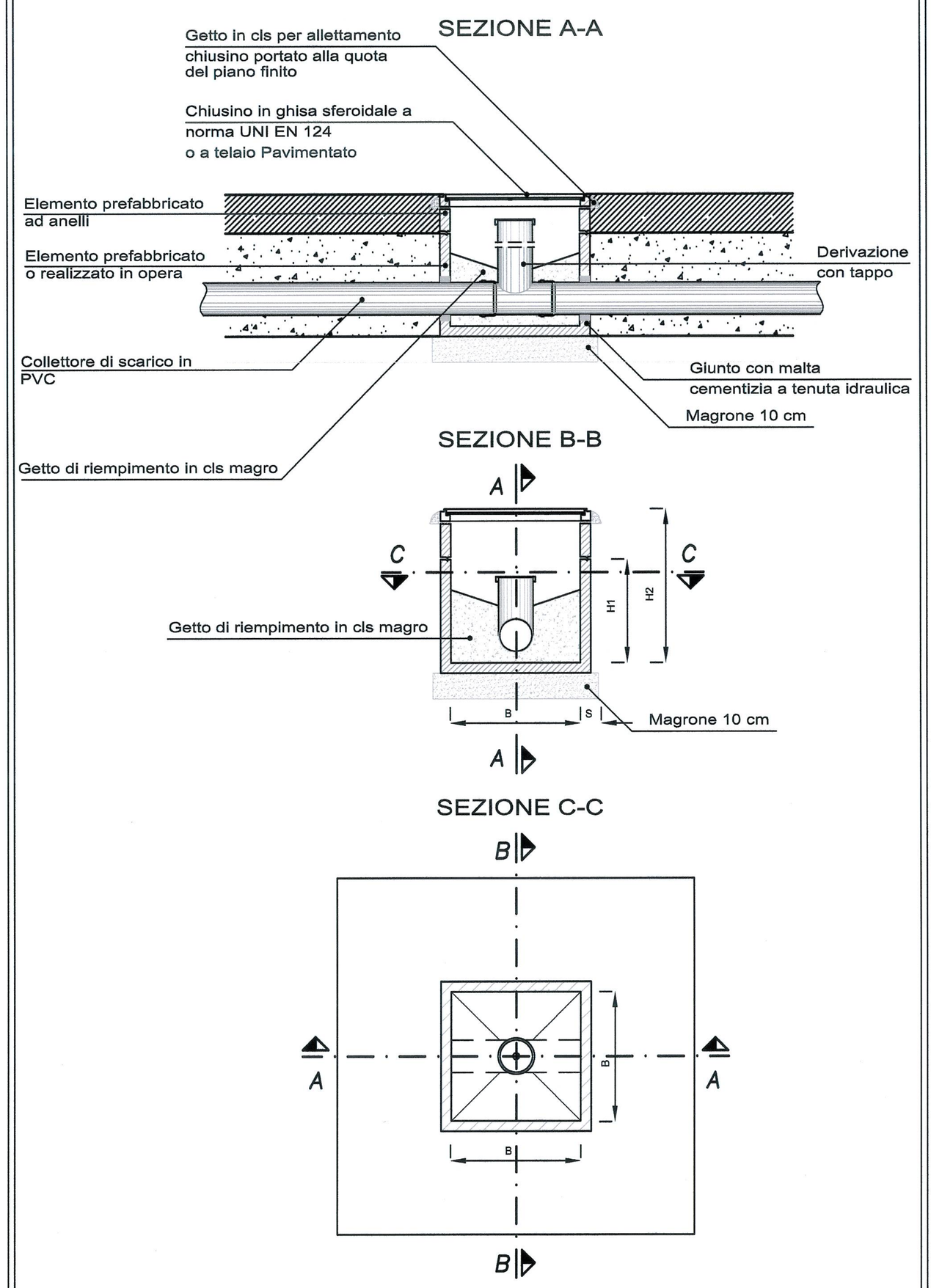

DIMENSIONI MINIME POZZETTO IN FUNZIONE DEL DIAMETRO				
DN	B	S	H1	H2
FINO A 160	40	4	40	VAR.
200-250	60	4	60	VAR.
>315-400	80	10	80	VAR.
PER PROFONDITA' DI SCORRIMENTO SUPERIORI A mt. 1 LA DIMENSIONE MINIMA DEL POZZETTO SARA' B=60/80 cm. PER TUTTI I DIAMETRI				

RIFERIMENTI / REFERENCES :

PRV_C3A_3840_26-48-30_10-01_Relazione generale descrittiva delle opere all'aperto
PRV_C3A_3843_26-48-30_30-02_Sistemazioni area di imbocco - Planimetria e sezioni 1 di 2
PRV_C3A_3844_26-48-30_30-03_Sistemazioni area di imbocco - Planimetria e sezioni 2 di 2

ECHELLE GRAPHIQUE / SCALA GRAFICA: 1:100

0 1 2 5 10 m

SISTEMA DI RIFERIMENTO LTF 2004c / SYSTEME DE REFERENCE LTF 2004c

PIANO DI LOCALIZZAZIONE / VUE D'ENSEMBLE

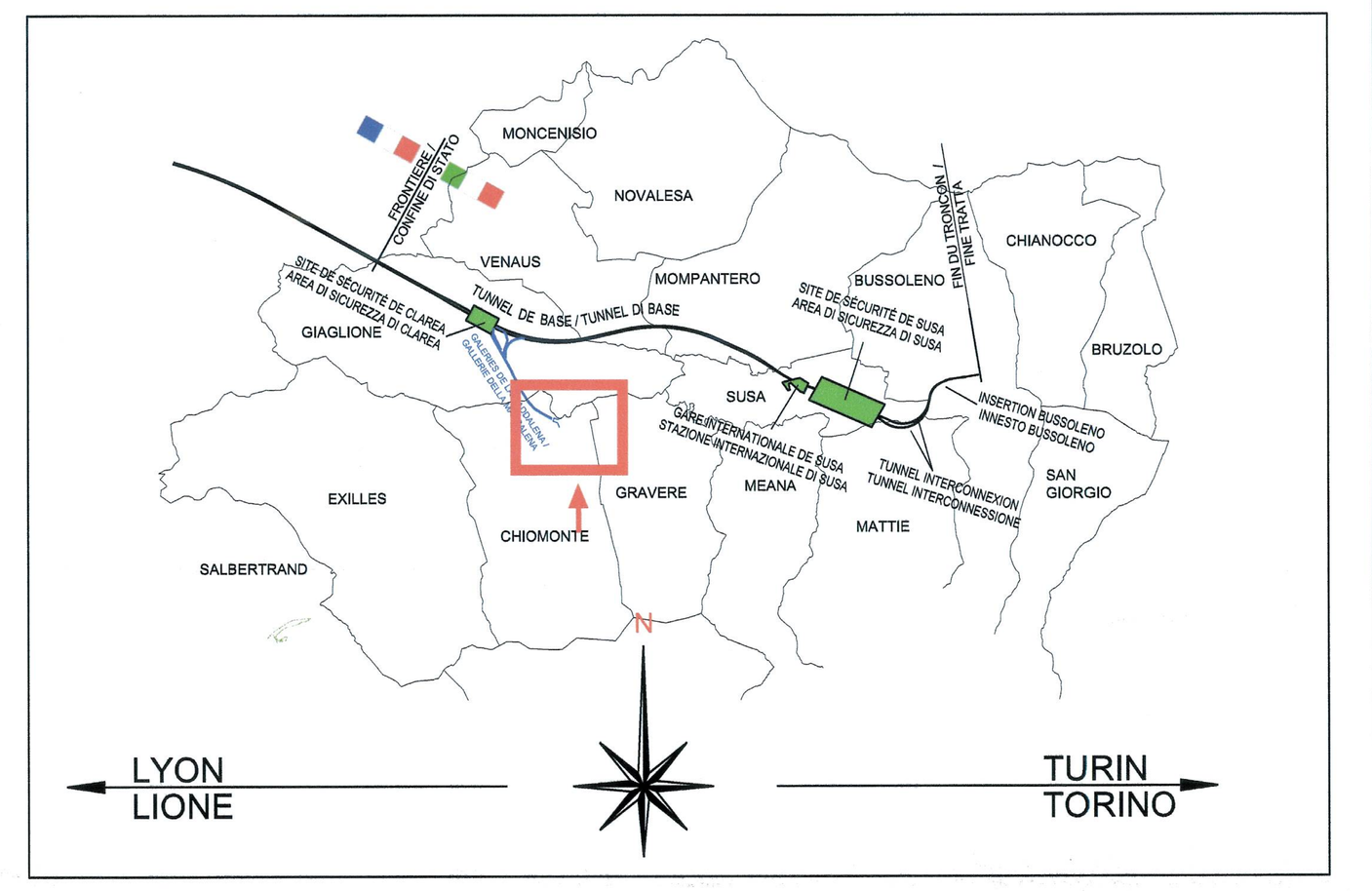

LIAISON LYON - TURIN / COLLEGAMENTO TORINO - LIONE

Partie commune franco-italienne
Section transfrontalière

Parte comune italo-francese
Sezione transfrontaliera

NOUVELLE LIGNE LYON TURIN - NUOVA LINEA TORINO LIONE
PARTIE COMMUNE FRANCO-ITALIENNE - PARTE COMUNE ITALO-FRANCESE

PARTE IN TERRITORIO ITALIANO - PROGETTO IN VARIANTE
(OTTEMPERANZA ALLA PRESCRIZIONE N. 235 DELLA DELIBERA CIPE 19/2015)

CUP C11J05000030001 - PROGETTO DEFINITIVO

GENIE CIVIL / OPERE CIVILI

TUNNEL DE BASE - TUNNEL DI BASE
GALERIE DE LA MADDALENA - GALLERIA DELLA MADDALENA
CENTRALE DE VENTILATION - CENTRALE DI VENTILAZIONE
EQUIPEMENTS D'EVACUATION - VUE EN PLAN GENERAL NIVEAU +675.55 / IMPIANTI DI SCARICO ACQUE NERE - PLANIMETRIA GENERALE A QUOTA +675.55

Indice	Date / Data	Modifications / Modifiche	Etabli par / Concepito da	Vérifié par / Controllato da	Autorisé par / Autorizzato da
0	27/01/2017	Première diffusion de la phase PRF-PRV / Prima emissione della fase PRF-PRV	G. VERGNANO (St. Quaranta)	F. MAGNORFI C. OGNIBENE	L. CHANTRON A. MORDASINI
A	27/03/2017	Passage au statut AP / Passaggio allo stato AP	G. VERGNANO (St. Quaranta)	F. MAGNORFI C. OGNIBENE	L. CHANTRON A. MORDASINI

Stamp: ORDINE INGEGNERI DELLA PROVINCIA DI TORINO – Dott. Ing. FRANCESCO MAGNORFI n. 8231J

Code Doc	P R V	C 3 A	T S 3	7 7 4 2	A	A P	P L A
	Phase / Fase	Sigle étude / Sigla	Émetteur / Emittente	Numero	Indice	Statut / Stato	Type / Tipo

ADRESSE GED / INDIRIZZO GED	C3A	//	//	26	48	50	30	34

ÉCHELLE / SCALA: 1:100

TUNNEL EURALPIN LYON TURIN

TELT sas - Savoie Technolac - Bâtiment "Homère" - 13 allée du Lac de Constance - 73370 LE BOURGET DU LAC (France)
Tél.: +33 (0) 4.79.68.56.50 - Fax: +33 (0) 4.79.68.56.75
RCS Chambéry 439 556 952 - TVA FR 03439556952

Propriété TELT Tous droits réservés - Proprietà TELT Tutti i diritti riservati

Ce projet est cofinancé par l'Union européenne (DG-TREN)
Questo progetto è cofinanziato dall'Unione europea (TEN-T)