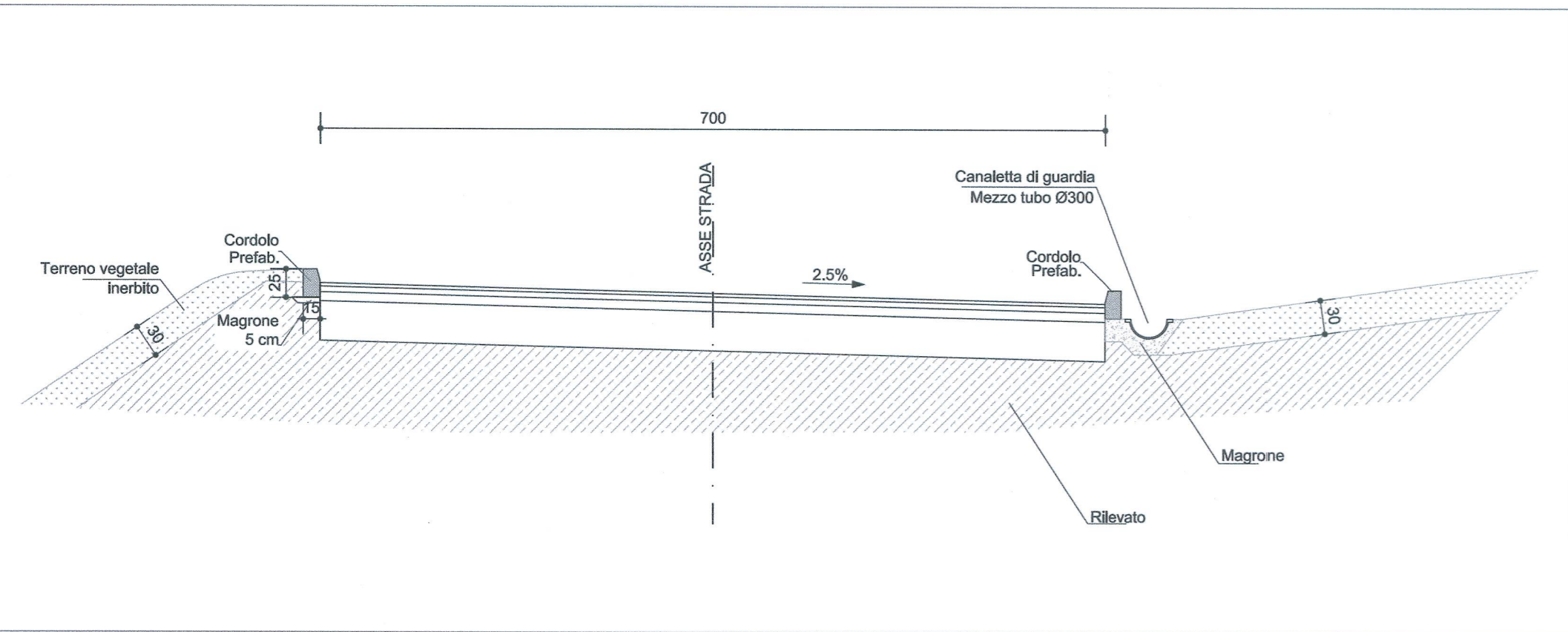
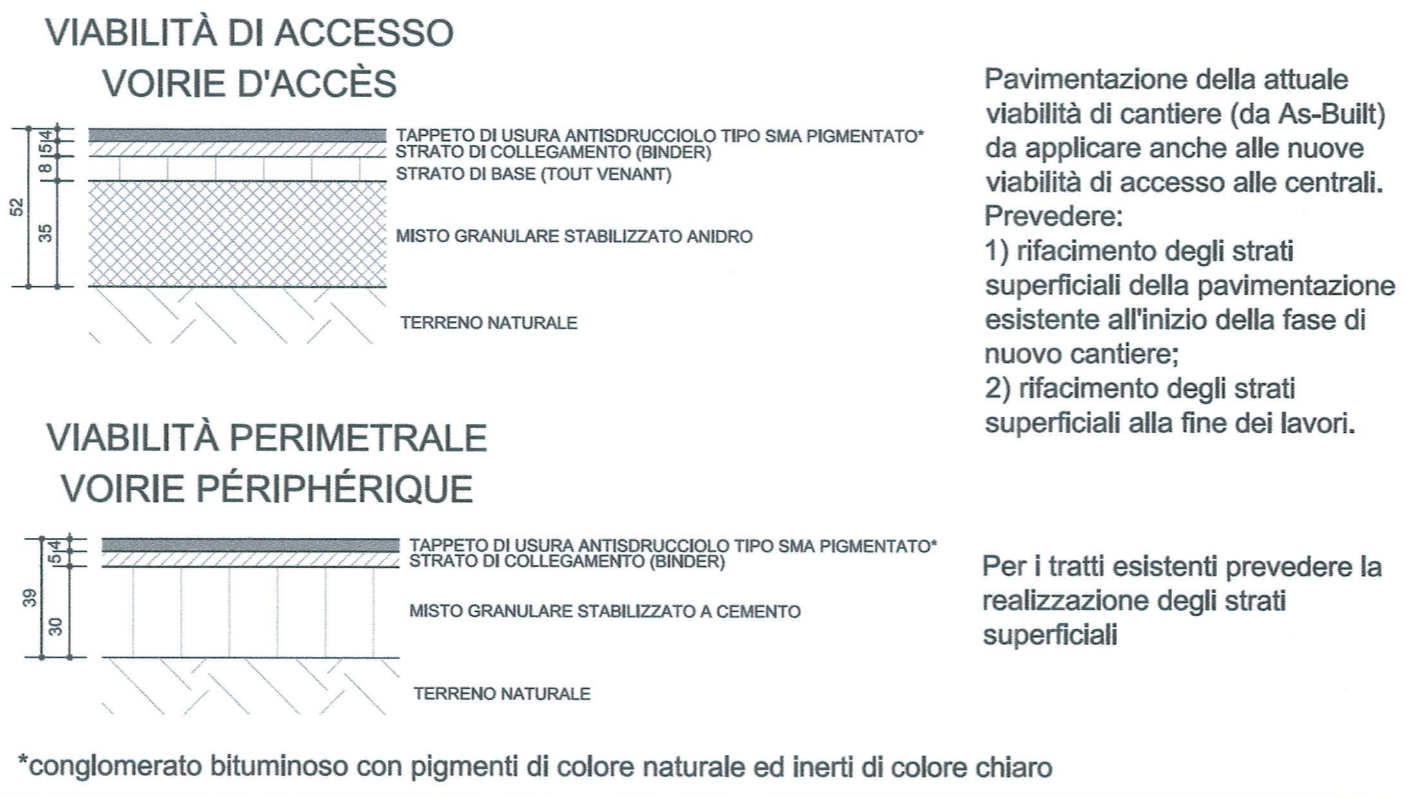


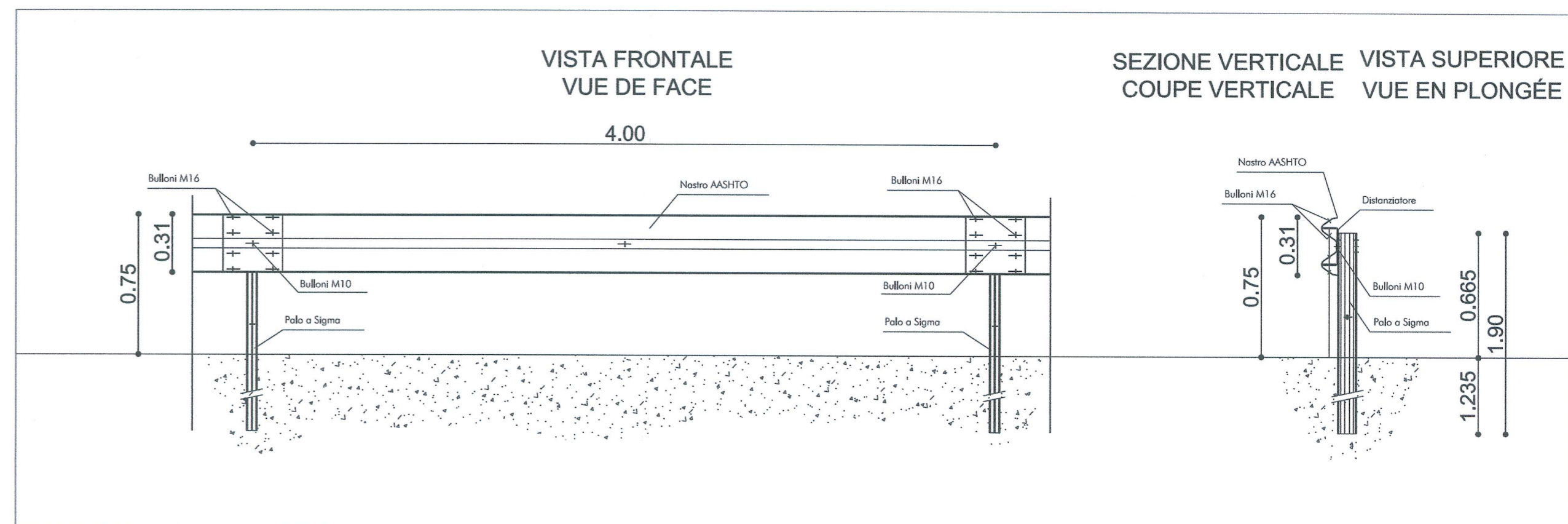
SEZIONE TIPO PAVIMENTAZIONE VIABILITA' D'ACCESSO - scala 1:50
COUPE TYPE PLANCHER VOIRIE D'ACCÈS - echelle 1:50



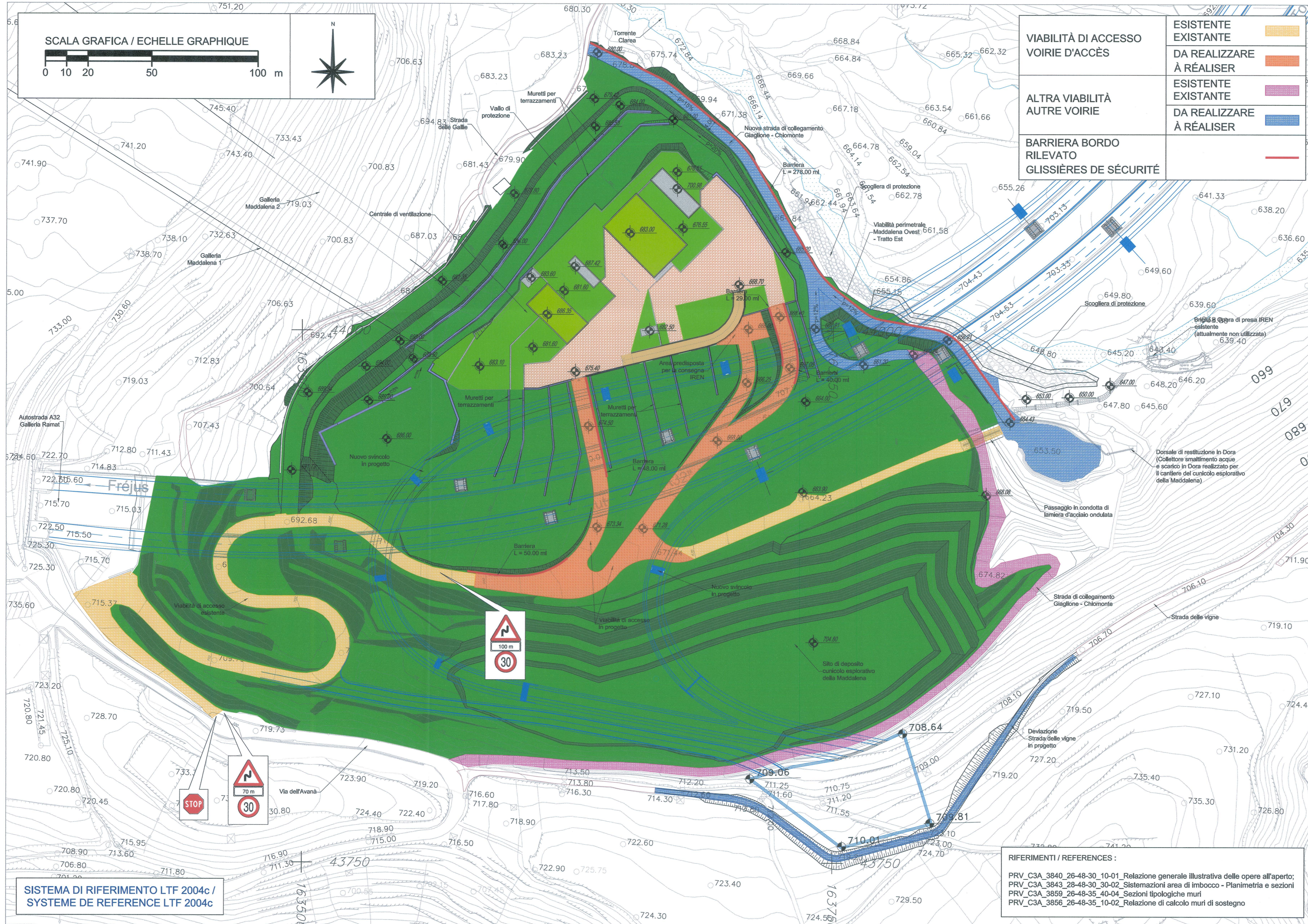
STRATIGRAFIA STRADALE- scala 1:25
STRATIGRAPHIE ROUTIÈRE - echelle 1:25



TIPOLOGICO BARRIERA N2 BORDO RILEVATO IN ACCIAIO CORTEN- scala 1:25
TYPOLOGIQUE GLISSIÈRES DE SÉCURITÉ N2 BORD RAMBLAIS EN ACIER CORTEN - echelle 1:25



PLANIMETRIA SCALA 1:1000 / VUE EN PLAN ECHELLE 1:1000



LIASON LYON - TURIN / COLLEGAMENTO TORINO - LIONE
Partie commune franco-italienne / Section transfrontalière | Parte comune italo-francese / Sezione transfrontaliera

NOUVELLE LIGNE LYON TURIN - NUOVA LINEA TORINO LIONE
PARTIE COMMUNE FRANCO-ITALIENNE - PARTE COMUNE ITALO-FRANCESE

PARTE IN TERRITORIO ITALIANO - PROGETTO IN VARIANTE
(OTTEMPERANZA ALLA PRESCRIZIONE N. 235 DELLA DELIBERA CIPE 19/2015)

CUP C11J0500030001 - PROGETTO DEFINITIVO

GENIE CIVIL / OPERE CIVILI

TUNNEL DE BASE - TUNNEL DI BASE
GALERIE DE LA MADDALENA - GALLERIA DELLA MADDALENA
VOIRIE - VIABILITÀ'

VOIRIE D'ACCÈS- VUE EN PLAN - 1/2
VIABILITÀ DI ACCESSO - PLANIMETRIA - 1/2

Indice	Date / Data	Modifications / Modifiche	Établi par / Concepito da	Vérifié par / Controllato da	Autorisé par / Autorizzato da
0	25/01/2013	Première diffusion / Prima emissione	G. VERGNANO (SI. Quaranta)	M. RUSSO C. OGNIBENE	L. CHANTRON M. PANTALEO
A	08/02/2013	Révision suite aux commentaires LTF / Revisione a seguito commenti LTF	G. VERGNANO (SI. Quaranta)	M. RUSSO C. OGNIBENE	L. CHANTRON M. PANTALEO
B	13/01/2017	Première diffusion de la phase PRF-PRV / Prima emissione della fase PRF-PRV	G. VERGNANO (SI. Quaranta)	F. MAGNORFI C. OGNIBENE	L. CHANTRON A. MORDASINI
C	14/03/2017	Révision suite aux commentaires TELT / Revisione a seguito commenti TELT	G. VERGNANO (SI. Quaranta)	F. MAGNORFI C. OGNIBENE	L. CHANTRON A. MORDASINI

Code Doc: **PRVC3ATS30972C** | **APPLA**

ADRESSE GED / INDIRIZZO GED: **C3A // // 26 48 70 30 02**

ÉCHELLE / SCALA: **VARIE**

RIFERIMENTI / REFERENCES:
PRV_C3A_3840_26-48-30_10-01_Relazione generale illustrativa delle opere all'aperto;
PRV_C3A_3843_28-48-30_30-02_Sistemazioni area di imbocco - Planimetria e sezioni
PRV_C3A_3859_26-48-35_40-04_Sezioni tipologiche muri
PRV_C3A_3856_26-48-35_10-02_Relazione di calcolo muri di sostegno

TELT sas - Savoie Technolac - Bâtiment "Homère" - 13 allée du Lac de Constance - 73370 LE BOURGET DU LAC (France)
TEL: +33 (0) 4 79 68 56 50 - FAX: +33 (0) 4 79 68 56 75
RCS Chambéry 439 556 952 - TVA FR 0343856952
Propriété TELT Tous droits réservés - Propriété TELT Tutti i diritti riservati