
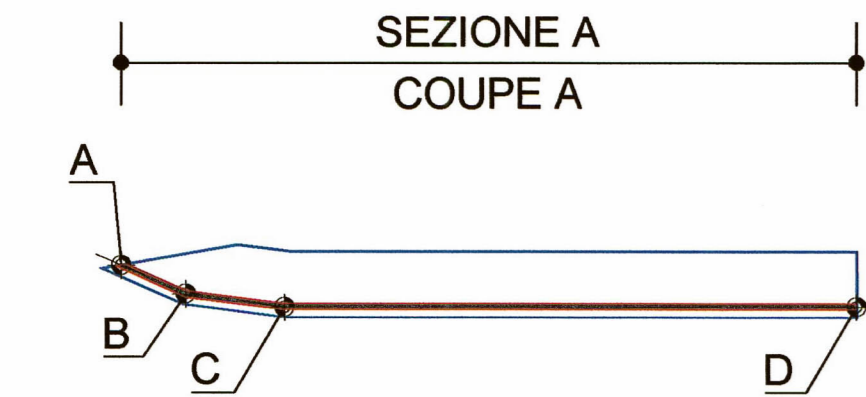


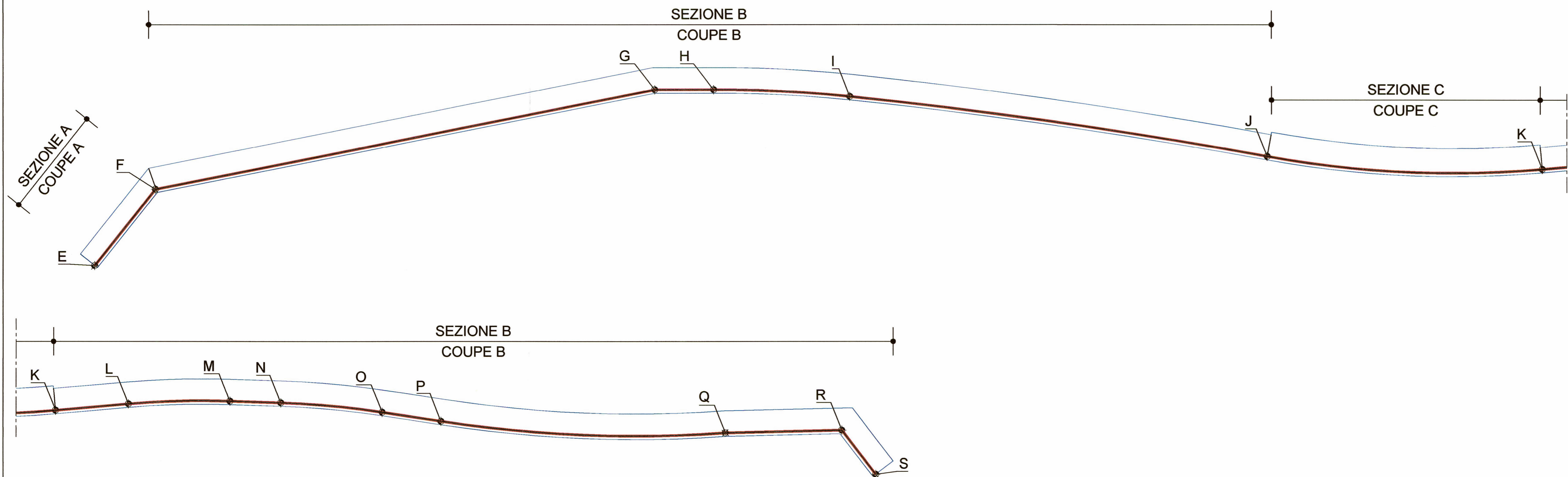
VUE EN PLAN / PLANIMETRIA - Echelle 1:2000 en A1 / Scala 1:2000 in A1



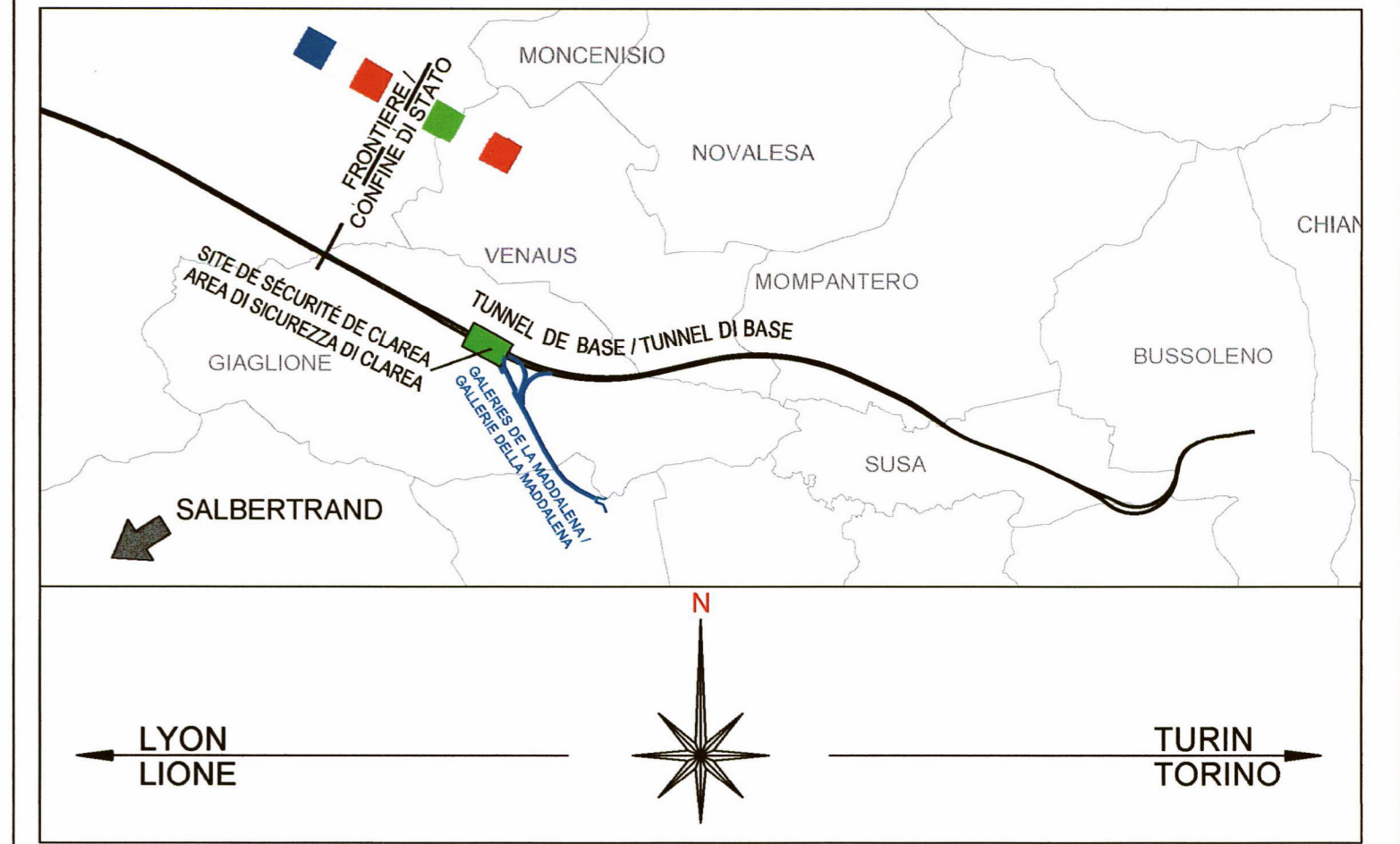
VUE EN PLAN MUR 1/ PLANIMETRIA MURO 1 - Echelle 1:500 en A1 / Scala 1:500 in A1



VUE EN PLAN MUR 2 / PLANIMETRIA MURO 2 - Echelle 1:500 en A1 / Scala 1:500 in A1



VUE D'ENSEMBLE / PIANO DI LOCALIZZAZIONE



Documenti di riferimento:

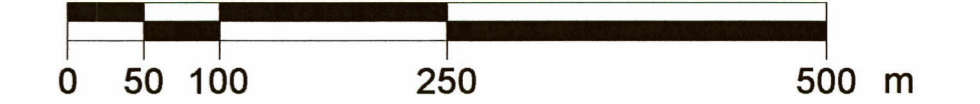
- PRV_C3A_7860_33-75-01_10-01_Relazione tecnico - illustrativa
- PRV_C3A_7861_33-75-01_30-01_Planimetria area industriale Salbertrand
- PRV_C3A_7862_33-75-01_30-02_Planimetria area industriale Salbertrand su ortofoto
- PRV_C3A_7863_33-75-01_40-02_Sezioni area industriale Salbertrand
- PRV_C3A_7864_33-75-01_30-03_Planimetria Salbertrand occupazioni fascia B
- PRV_C3A_7860_33-75-01_10-01_Relazione di calcolo muri

Platea di fondazione muro

ECHELLE GRAPHIQUE 1:1000 / SCALA GRAFICA 1:1000



ECHELLE GRAPHIQUE 1:500 / SCALA GRAFICA 1:500



SYSTEME DE REFERENCE LTF 2004c / SISTEMA DI RIFERIMENTO LTF 2004c

LIASON LYON - TURIN / COLLEGAMENTO TORINO - LIONE
Partie commune franco-italienne / Section transfrontalière / Parte comune italo-francese / Sezione transfrontaliera

NOUVELLE LIGNE LYON TURIN - NUOVA LINEA TORINO LIONE
PARTIE COMMUNE FRANCO-ITALIENNE - PARTE COMUNE ITALO-FRANCOISE
PARTE IN TERRITORIO ITALIANO - PROGETTO IN VARIANTE
(OTTEMPERANZA ALLA PRESCRIZIONE N. 235 DELLA DELIBERA CIPE 19/2015)
CUP C11J05000030001 - PROGETTO DEFINITIVO
GENIE CIVIL - OPERE CIVILI
CONSTRUCTION - COSTRUZIONI
CHANTIERS - SALBERTRAND - CANTIERIZZAZIONI - SALBERTRAND
GÉNÉRALITÉS - GENERALE
MUR DE SOUTÈNEMENT DE L'AIRE DE CHARGEMENT SUR TRAIN - VUE EN PLAN
MURO DI SOSTEGNO AREA DI CARICO SU TRENO - PLANIMETRIA

Indice	Date / Data	Modifications / Modifiche	Elab. par / Concepito da	Vérifié par / Controlato da	Autorité par / Autorizzato da
0	15/11/2016	Première diffusion / Prima emissione	C. RINALDI (LOM) R. SALSZA (LOM)	F. MAGNORFI C. OGNIBENE	L. CHANTRON A. MORDASINI
A	15/03/2017	Révision suite aux commentaires TELT Revisione a seguito dei commenti TELT	C. RINALDI (LOM) R. SALSZA (LOM)	F. MAGNORFI C. OGNIBENE	L. CHANTRON A. MORDASINI

Code Doc: P R V C 3 A T S 3 7 8 6 6 A A P P L A
Phase / Fase: Signé étude / Stile: Émetteur / Emittente: Numero: Indice: Statut / Stato: Type / Tipo:

ADRESSE GED / INDIRIZZO GED: C3A // // 33 75 01 30 04

ÉCHELLE / SCALA: VARIE