






- LEGENDA**
-  Aree di Pertinenza Mineraria
  -  Condotta di collegamento
  -  ZPS ITA050012  
Torre manfria Biviere e Piana di Gela
  -  SIC ITA050001  
Biviere e Macconi di Gela
  -  IBA166  
Biviere e piana di Gela

ORDINE DEGLI INGEGNERI - TERAMO  
 986 DI MICHELE dott. CESARE  
 INGEGNERE




Progetto  
 ATTIVITA' DI WORKOVER E DI POSA CONDOTTA  
 PER LA CONVERSIONE DA PRODUTTORE A INIETTORE DEL  
 POZZO GELA 57 E RELATIVA MESSA IN ESERCIZIO

Oggetto  
 VERIFICA DI ASSOGGETTABILITA' A VIA  
 SAGE/SPA/001/2017

Tavola  
 CARTA RETE NATURA 2000 E IBA

Allegato 07      SCALA 1: 25000



0	LUG. 2017	EMISSIONE	HPC/PROGER	ENIMED	ENIMED
REV	DATA	DESCRIZIONE	PREPARATO	VERIFICATO	APPROVATO

SISTEMA DI COORDINATE  
 GAUSS BOAGA  
 Datum Monte Mario  
 Fuso Est

