TAPPO DI CHIUSURA TERMORESTRINGENTE PER TUBO DI PROTEZIONE

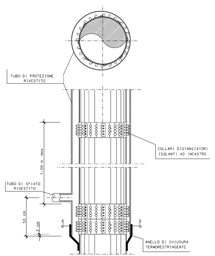

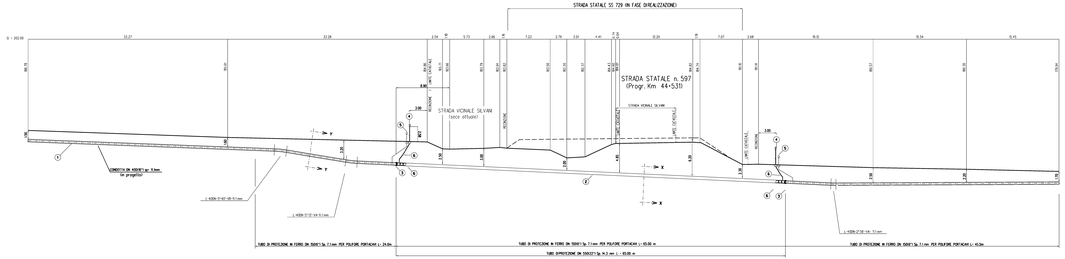

SEZIONE A - B scala 1:200

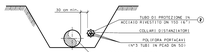

SEZIONE Y-Y

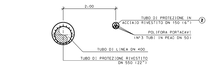

SEZIONE X-X

TABELLA DELLE ANNOTAZIONI

1	Tubo d'Acciaio grado CN L360 MB DN 400 (16") Sp. Nominale 9.1 mm costruito secondo tab. GAS0 A31.01.31 rivestimento a Polietilene 3 mm	
2	Tubo di protezione in acciaio Grado CN L 415 MB DN 550 (22") Sp. M.3 mm costruito secondo tab. GAS0 A31.04.01	65.00 m
	Tubo di protezione in acciaio grado CN L360 MB (API 5L X52) DN 150 (6") Sp. 7.1 mm costruito secondo tab. GAS0 A31.01.61	124.50 m
3	Anello di chiusura termorestringente DN 400 (16") e DN 550 (22") costruito secondo tab. GAS0 A6.02.01	n. 2
4	Apparecchiatura di sfiato a presa di depressione tugo gas Tipo2 costruito secondo tab. GAS0 A6.04.03	n. 2
	Tubo di sfiato in acciaio CN L360 MB DN 80 (3") Sp. 2.9 mm costruito secondo tab. GAS0 A6.03.01	6.96 m
5	Punto di misura P.E.o consorzio pianiano costruito secondo Tab. GAS0 A7.01.05	n. 2
6	Distanziatori isolanti e coloro costruito secondo tab. GAS0 A3B.01.06	
	tubo di sfiato e spurgo DN 80 (3")	n. 2
	tubo portacavi DN 150 (6")	n. 16
	tubo di linea DN 400 (16")	n. 68

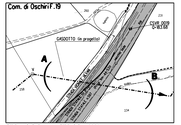

STRALCIO PLANIMETRICO 1:2000
COMUNE DI OSCHIRI (CT) F.19

COROGRAFIA 1:10000
CTR 461060

REV.	DATA	DESCRIZIONE	DISEGNATO	VERIFICATO	APPROVATO

SNAM RETE GAS	PROGETTISTA: SAIPEM	DATA: 01/07/2010	SCALA: 1:200
METANIZZAZIONE SARDEGNA Metanodotto MACOMER – OLBIA DN 400(16"), DP 75 bar		CODICE COMMESSA: 2420/08	CODICE DISEGNO: 000-LC-10E-83412
			REVISIONE: 0

Attraversamento STRADA STATALE n.597 (Prog. Km 44+530 nuova sede STRADA STATALE in progetto – STRADA VICINALE SILVAM (sede attuale)

FOGLIO	1	DI	1
SCALA	1:200		