# TAPPO DI CHIUSURA TERMORESTRINGENTE
# PER TUBO DI PROTEZIONE

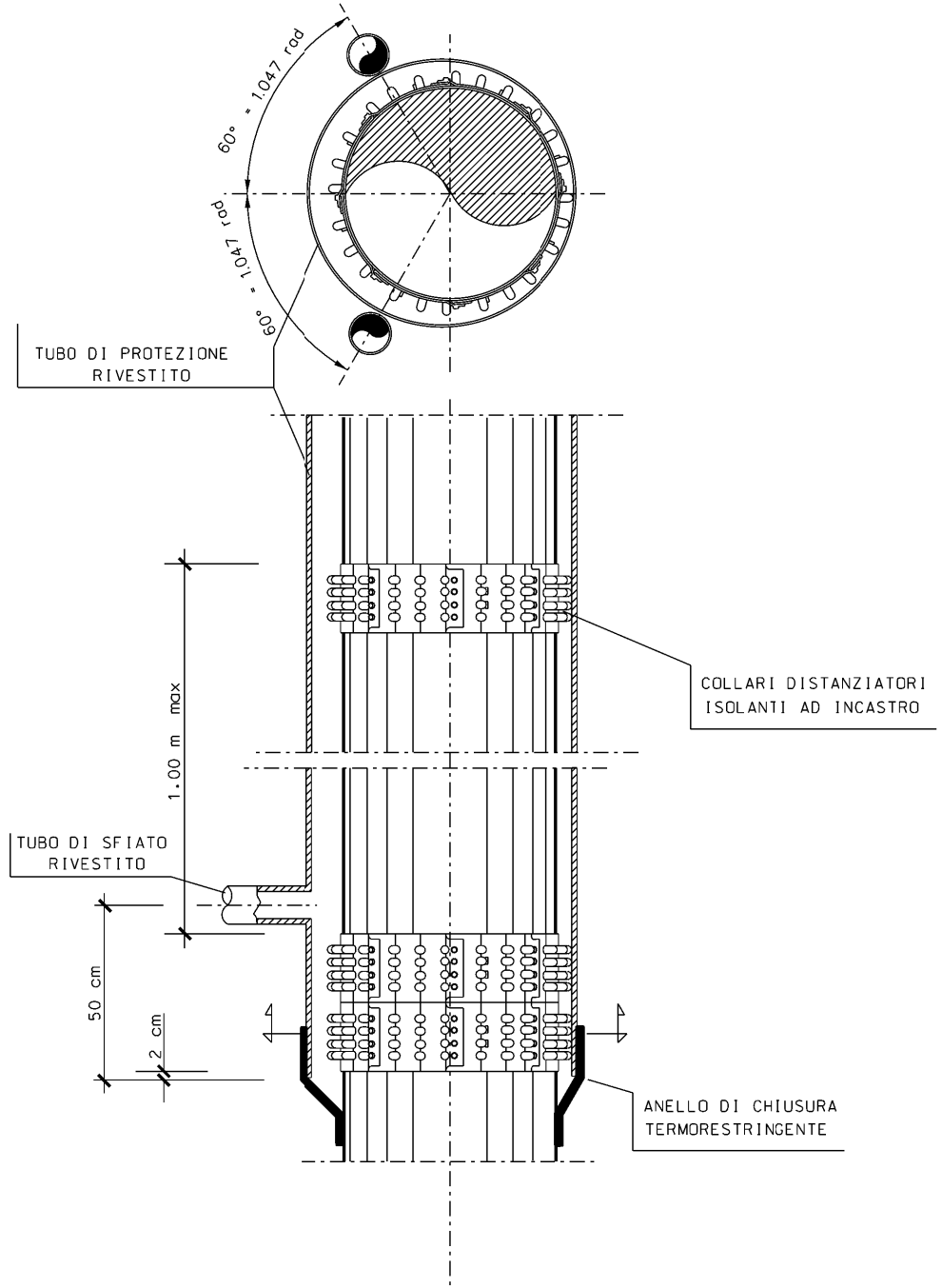
60° = 1.047 rad
60° = 1.047 rad
TUBO DI PROTEZIONE RIVESTITO
COLLARI DISTANZIATORI ISOLANTI AD INCASTRO
1.00 m max
TUBO DI SFIATO RIVESTITO
50 cm
2 cm
ANELLO DI CHIUSURA TERMORESTRINGENTE

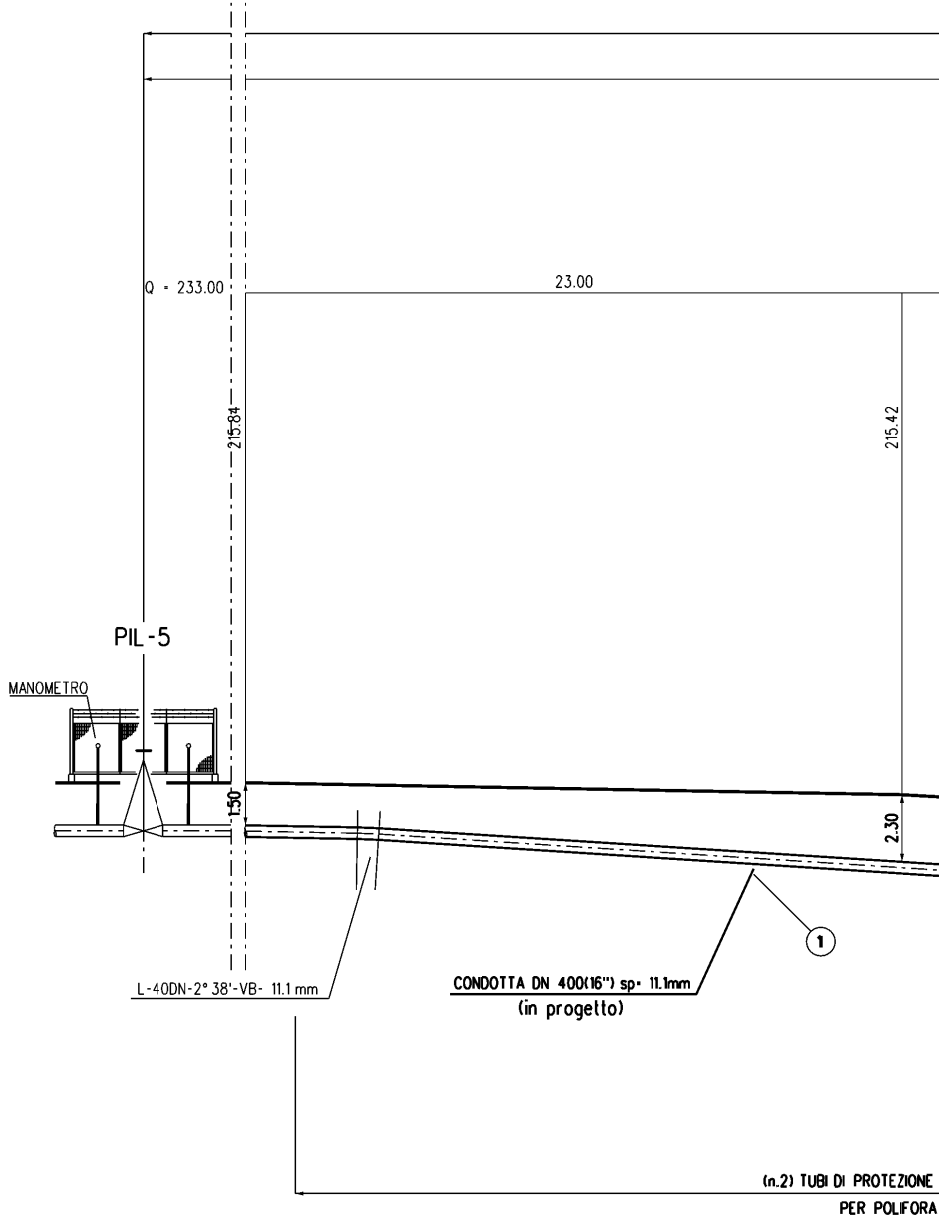
Q = 233.00
23.00
215.84
215.42
PIL-5
MANOMETRO
1.50
2.30
1
L-40DN-2° 38'-VB- 11.1 mm
CONDOTTA DN 400(16") sp= 11.1mm
(in progetto)
(n.2) TUBI DI PROTEZIONE
PER POLIFORA

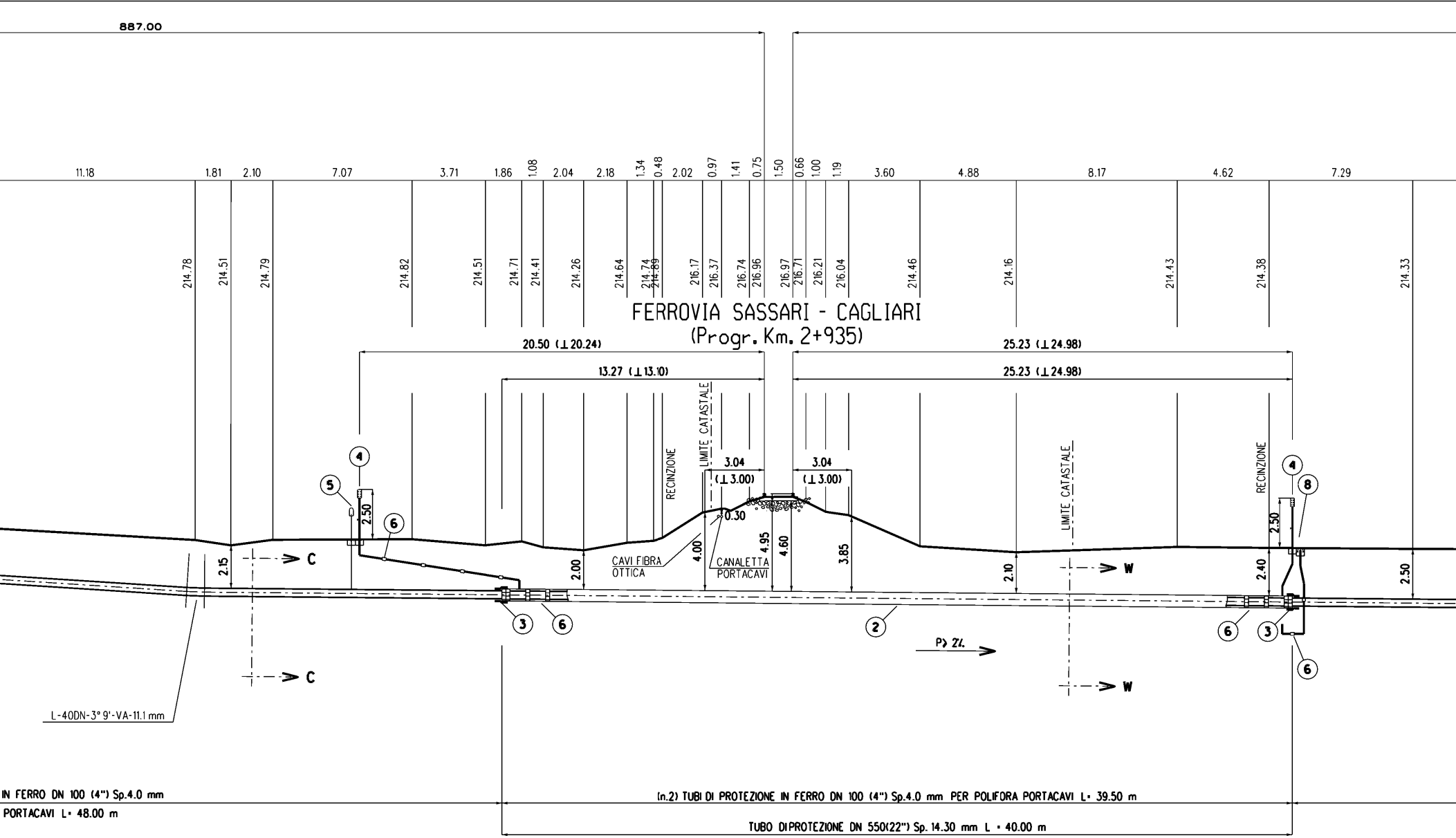
Distanza tra i punti di intercettazione
887.00
11.18
1.81
2.10
7.07
3.71
1.86
1.08
2.04
2.18
1.34
0.48
2.02
0.97
1.41
0.75
1.50
0.66
1.00
1.19
3.60
4.88
8.17
4.62
7.29
214.78
214.51
214.79
214.82
214.51
214.71
214.41
214.26
214.64
214.74
214.89
216.17
216.37
216.74
216.96
216.97
216.71
216.21
216.04
214.46
214.16
214.43
214.38
214.33
FERROVIA SASSARI - CAGLIARI
(Progr. Km. 2+935)
20.50 (⊥20.24)
13.27 (⊥13.10)
25.23 (⊥24.98)
25.23 (⊥24.98)
RECINZIONE
LIMITE CATASTALE
3.04
(⊥3.00)
3.04
(⊥3.00)
0.30
LIMITE CATASTALE
RECINZIONE
④
⑤
2.50
⑥
④
⑧
2.50
2.15
C
C
2.00
CAVI FIBRA OTTICA
4.00
CANALETTA PORTACAVI
4.95
4.60
3.85
2.10
W
W
2.40
2.50
③
⑥
②
P> 2%
⑥
③
⑥
L-40DN-3° 9'-VA-11.1 mm
IN FERRO DN 100 (4") Sp.4.0 mm
PORTACAVI L= 48.00 m
(n.2) TUBI DI PROTEZIONE IN FERRO DN 100 (4") Sp.4.0 mm PER POLIFORA PORTACAVI L= 39.50 m
TUBO DI PROTEZIONE DN 550(22") Sp. 14.30 mm L = 40.00 m

SEZIONE A - B scala 1:200


L= 1795.00 m
906.5
11.93
14.15
15.24
0.68
1.97
1.12
37.16
214.28
214.28
214.23
213.91
213.84
214.16
214.08
RIU DITOLA
LIMITE CATASTALE
LIMITE CATASTALE
FOSSO
C
C
2.30
1.60
1.50
L-40DN-1° 7'-VA-11.1 mm
(n.2) TUBI DI PROTEZIONE IN FERRO DN 100 (4") Sp.4.0 mm
PER POLIFORA PORTACAVI L= 70.00 m

↓ = DISTANZA MINIMA MISURATA SULL'ORTOGONALE
ALL'ASSE DEI BINARI ESTERNI


PIL-6
MANOMETRO

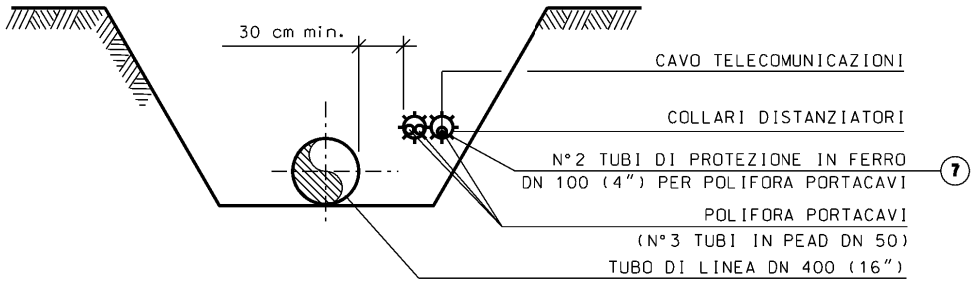
30 cm min.
CAVO TELECOMUNICAZIONI
COLLARI DISTANZIATORI
N°2 TUBI DI PROTEZIONE IN FERRO
DN 100 (4") PER POLIFORA PORTACAVI
7
POLIFORA PORTACAVI
(N°3 TUBI IN PEAD DN 50)
TUBO DI LINEA DN 400 (16")

**SEZIONE C-C**

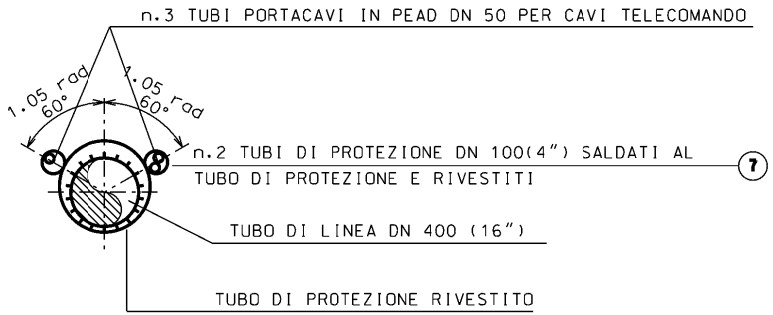
n.3 TUBI PORTACAVI IN PEAD DN 50 PER CAVI TELECOMANDO
1.05 rad
60°
1.05 rad
60°
n.2 TUBI DI PROTEZIONE DN 100(4") SALDATI AL
TUBO DI PROTEZIONE E RIVESTITI
7
TUBO DI LINEA DN 400 (16")
TUBO DI PROTEZIONE RIVESTITO

**SEZIONE W-W**

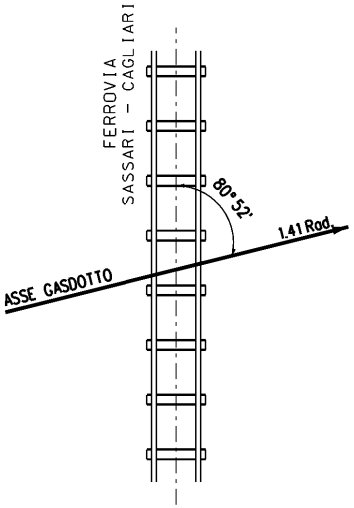
FERROVIA
SASSARI - CAGLIARI
80°52'
1.41 Rad.
ASSE GASDOTTO

# TABELLA DELLE ANNOTAZIONI

| | | |
|---|---|---|
| 1 | Tubo di acciaio Grado EN L360 MB DN 400 (16")<br>Sp. Normale 11.1 mm costruito secondo tab. GASD A.01.01.31<br>rivestimento in POLIETILENE sp.3 mm | |
| 2 | Tubo di protezione in acciaio grado EN L415 MB DN 550 (22")<br>Sp. 14.3 mm costruito secondo tab. GASD A.01.04.01 | 40.00 m |
| 3 | Anello di chiusura termorestringente DN 400 (16") x DN 550 (22")<br>costruito secondo tab. GASD A9.02.10 | n. 2 |
| 4 | Apparecchiatura di sfiato e presa di segnalazione fuga gas Tipo2<br>costruito secondo tab. GASD A9.06.02 | n. 2 |
| | Tubo di sfiato in Fe 33 UNI 7287/74 DN 80 (3") Sp. 3.0 mm<br>costruito secondo tab. GASD A1.03.01 | 11.20 m |
| 5 | Punto di misura P.E. a cassetta piantana costruito secondo tab. GASD A7.01.05 | n. 1 |
| 6 | Distanziatori isolanti a collare costruito secondo tab. GASD A.09.01.06 | |
| | tubo di sfiato e spurgo DN 80 (3")<br>anelli | n. 6 |
| | tubo portacavi DN 100 (4")<br>anelli | n. 80 |
| | tubo di linea DN 400 (16")<br>anelli | n. 43 |
| 7 | Tubo di protezione in Fe 00 DN 100 (4") Sp. 4.0 mm per polifora portacavi | 315.00 m |
| 8 | Apparecchiatura di spurgo costruita secondo tab. GASD A9.06.02 | n. 1 |
| | Chiusino di controllo costruito secondo tab. GASD. A9.22.01 | n. 1 |
| | Tubo di spurgo in Fe 33 UNI 7287/74 DN 80 (3") Sp. 3.0 mm<br>costruito secondo tab. GASD A1.03.01 | 6.10 m |

| DISEGNI DI RIFERIMENTO | N. |
|---|---|
| | |
| | |
| | |

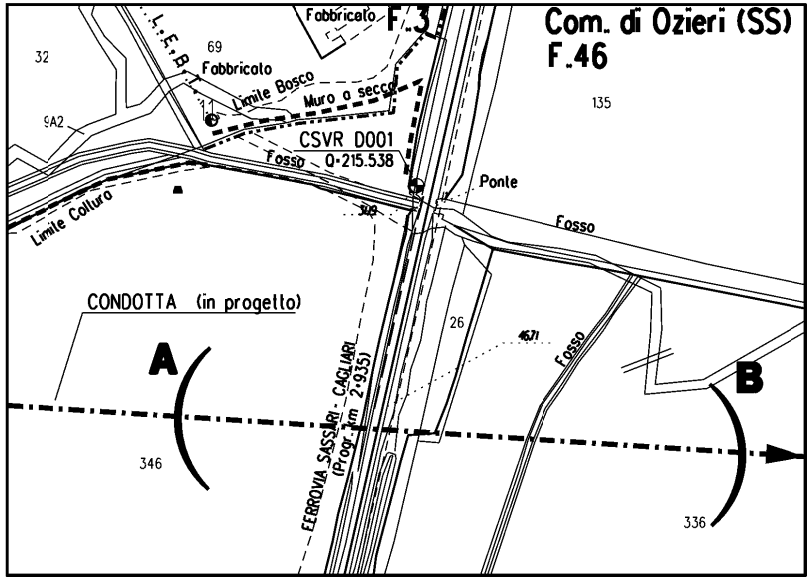
Com. di Ozieri (SS)
F.46
F.3
Fabbricato
69
Fabbricato
32
9A2
L.E.B.
Limite Bosco
Muro a secco
CSVR D001
Q=215.538
Fosso
Ponte
Fosso
Limite Colturo
135
CONDOTTA (in progetto)
A
B
26
4671
Fosso
FERROVIA SASSARI - CAGLIARI
(Prog. Km 2+935)
346
336

STRALCIO PLANIMETRICO 1:2000
COMUNE DI OZIERI (SS) F.3, F.46

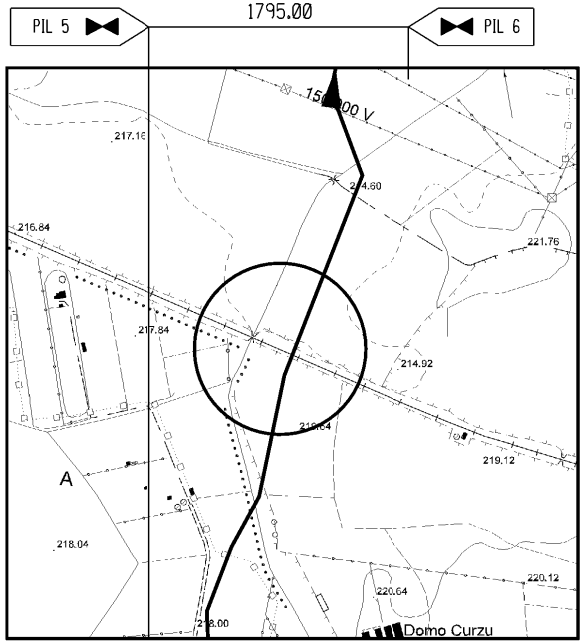
PIL 5
1795.00
PIL 6
150000 V
217.16
214.60
216.84
221.76
217.84
214.92
216.64
219.12
A
218.04
220.12
220.64
218.00
Domo Curzu

COROGRAFIA 1:10000
CTR 460150

| Rev | DATA | DESCRIZIONE | ELABORATO | VERIFICATO | APPROVATO |
|---|---|---|---|---|---|
| 0 | MAGGIO 2017 | EMISSIONE | GUIDUCCI | SABBATINI | SCIOSCI |

**CLIENTE** SNAM RETE GAS

**PROGETTISTA** SAIPEM

WBS NR/ COD. TEC.

COMMESSA SAIPEM 023068

UNITA' N° 000

METANIZZAZIONE SARDEGNA
Metanodotto: MACOMER - OLBIA
DN 400(16"), DP 75 bar

Attraversamento: FERROVIA SASSARI - CAGLIARI
(Prog. Km 2+935)

DIS. N. 000-LC-10E-83415

REVISIONE 0

FG 1 DI 1

SCALA 1:200

DOCUMENTO DI PROPRIETÀ Snam Rete Gas. LA SOCIETÀ TUTELERÀ I PROPRI DIRITTI IN SEDE CIVILE E PENALE A TERMINI DI LEGGE.