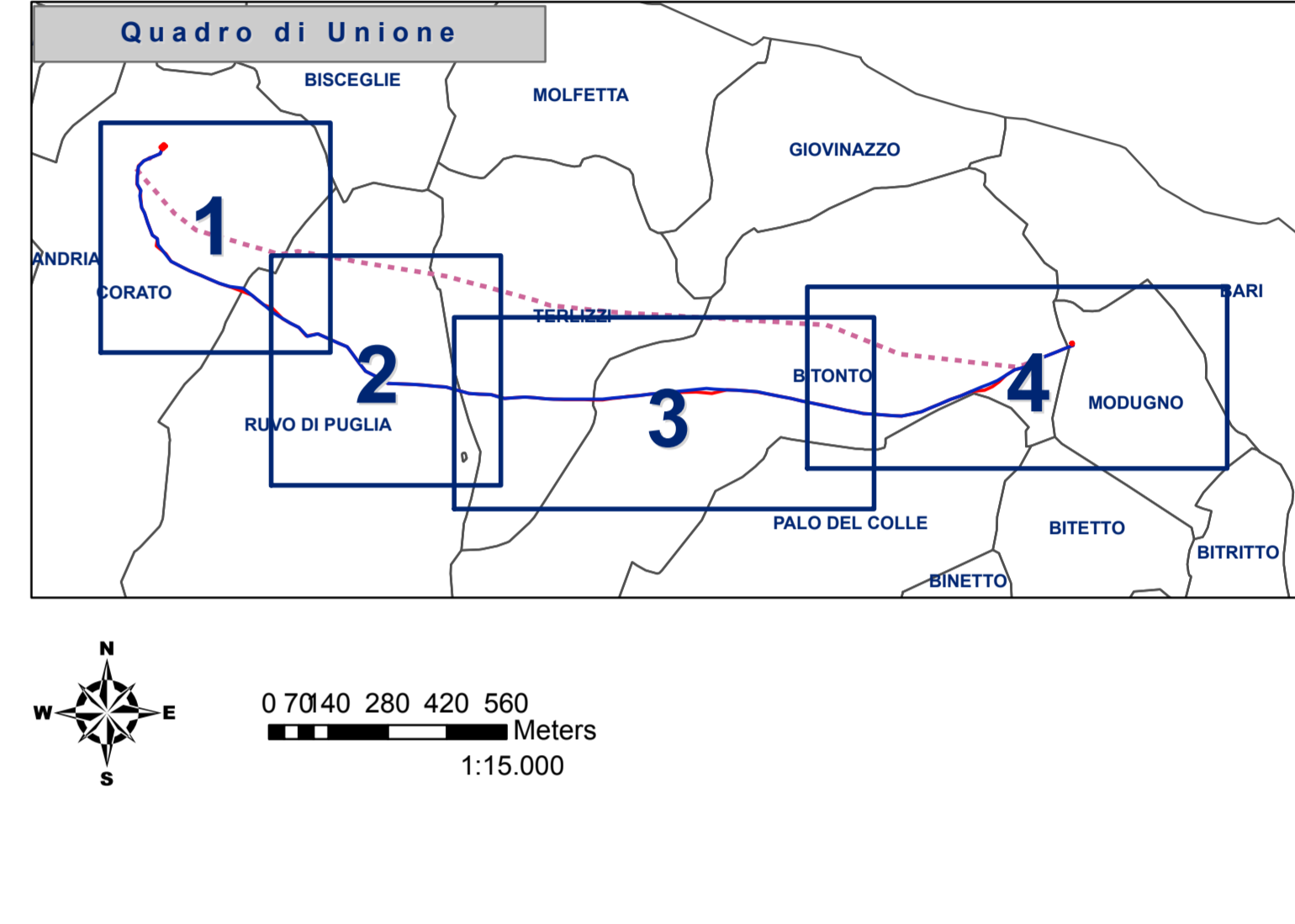
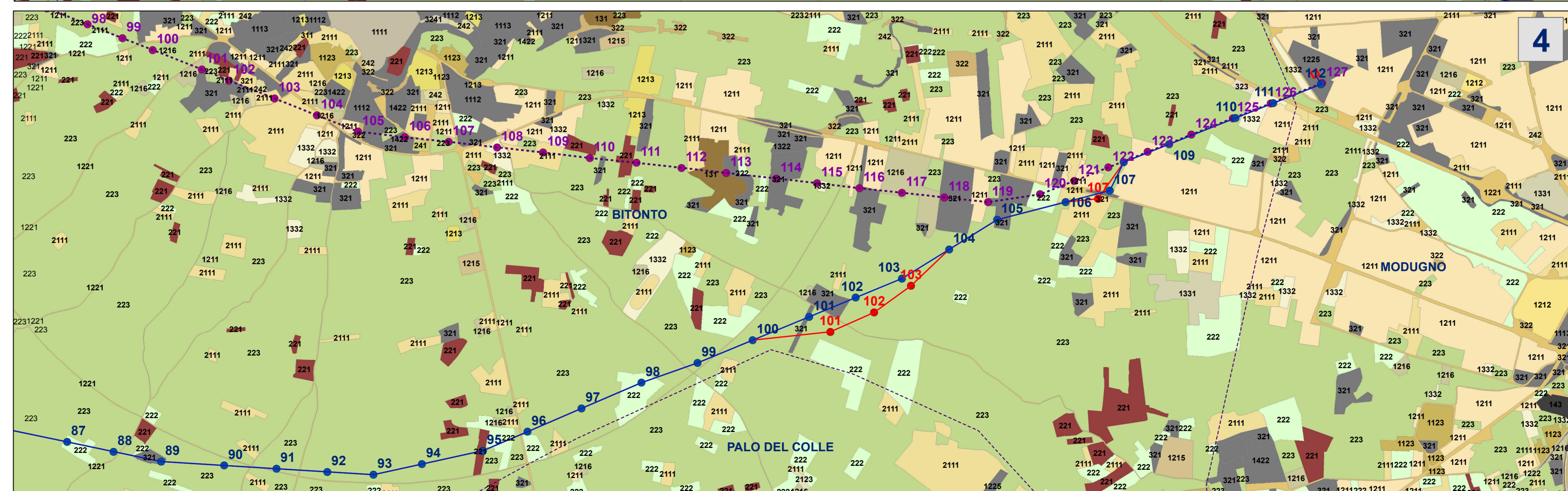
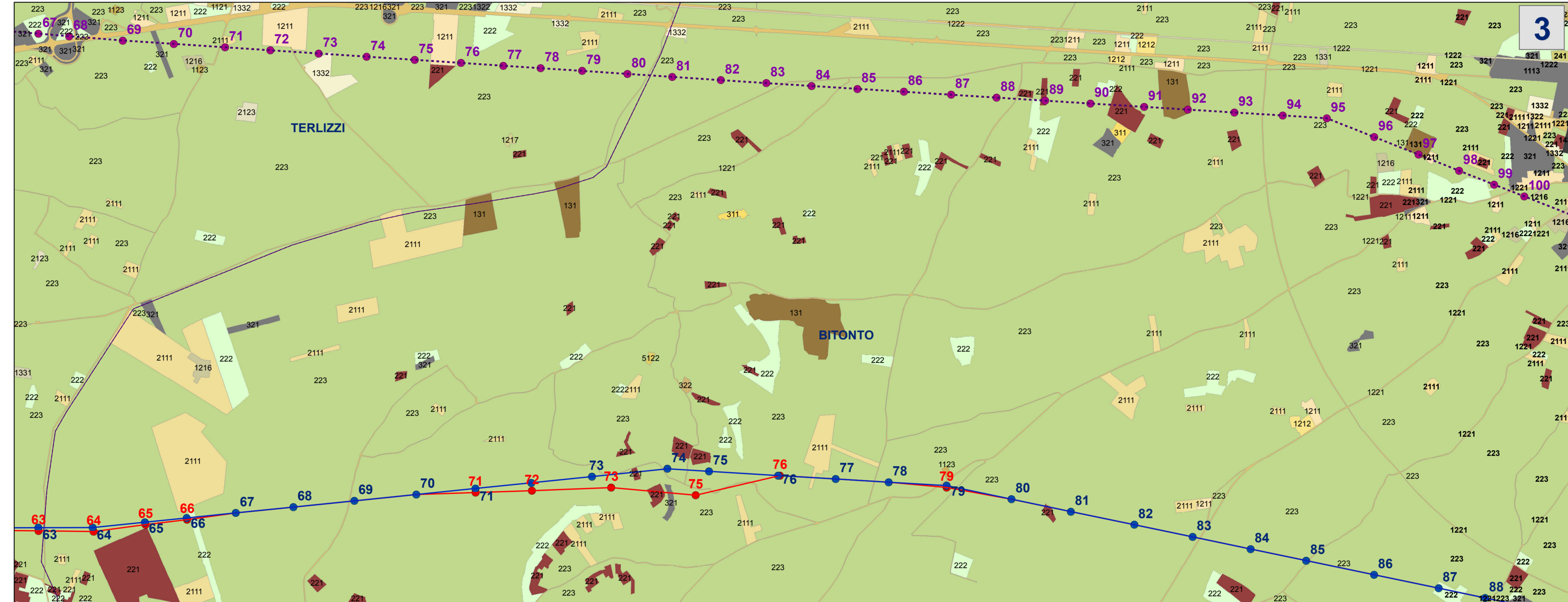


PROGETTO		ESISTENTE DA DEMOLIRE	
NUMERO	CODICE clc DESCRIZIONE CLC	NUMERO	CODICE clc DESC
1	223 uliveti	1	223 uliveti
2	223 uliveti	2	223 uliveti
3	223 uliveti	3	1211 insediamento industriale o artigianale con
5	221 vigneti	4	223 uliveti
6	223 uliveti	5	2111 seminativi semplici in aree non irrigue
7	223 uliveti	6	223 uliveti
8	221 vigneti	7	221 vigneti
9	221 vigneti	8	2111 seminativi semplici in aree non irrigue
10	223 uliveti	9	223 uliveti
11	223 uliveti	10	1211 insediamento industriale o artigianale con
12	223 uliveti	11	1211 insediamento industriale o artigianale con
13	223 uliveti	12	321 aree a pascolo naturale, praterie, incolti
14	223 uliveti	13	1113 tessuto residenziale continuo, denso recer
15	223 uliveti	14	1113 tessuto residenziale continuo, denso recer
16	223 uliveti	15	141 aree verdi urbane
17	223 uliveti	16	1423 aree sportive (calcio, atletica, tennis, etc)
18	223 uliveti	17	223 uliveti
19	223 uliveti	18	223 uliveti
20	223 uliveti	19	223 uliveti
21	223 uliveti	20	223 uliveti
22	223 uliveti	20	1123 tessuto residenziale sparso
23	223 uliveti	21	223 uliveti
24	223 uliveti	22	1123 tessuto residenziale sparso
25	223 uliveti	23	223 uliveti
26	223 uliveti	24	223 uliveti
27	223 uliveti	25	223 uliveti
28	221 vigneti	26	223 uliveti
28A	223 uliveti	27	223 uliveti
29	223 uliveti	28	223 uliveti
30	223 uliveti	29	223 uliveti
31	223 uliveti	30	223 uliveti
32	223 uliveti	31	223 uliveti
33	2111 seminativi semplici in aree non irrigue	32	223 uliveti
34	221 vigneti	33	223 uliveti
35	221 vigneti	34	223 uliveti
36	221 vigneti	35	223 uliveti
37	2111 seminativi semplici in aree non irrigue	36	223 uliveti
38	221 vigneti	37	223 uliveti
39	221 vigneti	38	223 uliveti
40	221 vigneti	39	223 uliveti
41	223 uliveti	40	223 uliveti
42	221 vigneti	41	223 uliveti
43	221 vigneti	42	223 uliveti
44	221 vigneti	42	1211 insediamento industriale o artigianale con
45	221 vigneti	43	2123 colture orticole in pieno campo in serra e s
46	221 vigneti	44	223 uliveti
47	221 vigneti	45	2111 seminativi semplici in aree non irrigue
48	221 vigneti	46	223 uliveti
49	223 uliveti	47	2111 seminativi semplici in aree non irrigue
50	223 uliveti	48	223 uliveti
51	221 vigneti	49	1211 insediamento industriale o artigianale con
52	221 vigneti	50	223 uliveti
53	221 vigneti	51	223 uliveti
54	223 uliveti	52	223 uliveti
55	223 uliveti	53	222 frutteti e frutti minori
56	2111 seminativi semplici in aree non irrigue	54	2123 colture orticole in pieno campo in serra e s
57	223 uliveti	55	223 uliveti
58	223 uliveti	56	223 uliveti
59	222 frutteti e frutti minori	57	223 uliveti
60	223 uliveti	58	223 uliveti
61	222 frutteti e frutti minori	59	223 uliveti
62	223 uliveti	60	221 vigneti
63	223 uliveti	61	1211 insediamento industriale o artigianale con
64	223 uliveti	62	1211 insediamento industriale o artigianale con
65	223 uliveti	63	321 aree a pascolo naturale, praterie, incolti
66	223 uliveti	64	223 uliveti
67	223 uliveti	65	223 uliveti
68	223 uliveti	66	223 uliveti
69	223 uliveti	67	222 frutteti e frutti minori
70	223 uliveti	68	222 frutteti e frutti minori
71	223 uliveti	69	223 uliveti
72	223 uliveti	70	223 uliveti
73	223 uliveti	71	223 uliveti
74	223 uliveti	72	223 uliveti
75	223 uliveti	73	223 uliveti
76	223 uliveti	74	223 uliveti
77	223 uliveti	75	223 uliveti
78	223 uliveti	76	223 uliveti
79	223 uliveti	77	223 uliveti
80	223 uliveti	78	223 uliveti
81	223 uliveti	79	223 uliveti
82	223 uliveti	80	223 uliveti
83	223 uliveti	81	223 uliveti
84	223 uliveti	82	223 uliveti
85	223 uliveti	83	223 uliveti
86	223 uliveti	84	223 uliveti
87	223 uliveti	85	223 uliveti
88	223 uliveti	86	223 uliveti
89	321 aree a pascolo naturale, praterie, incolti	87	223 uliveti
90	223 uliveti	88	223 uliveti
91	223 uliveti	89	223 uliveti
92	223 uliveti	90	223 uliveti
93	223 uliveti	91	223 uliveti
94	223 uliveti	92	223 uliveti
95	221 vigneti	93	223 uliveti
96	223 uliveti	94	223 uliveti
97	223 uliveti	95	223 uliveti
98	222 frutteti e frutti minori	96	223 uliveti
99	223 uliveti	97	131 aree estrattive
100	223 uliveti	98	223 uliveti
101	223 uliveti	99	223 uliveti
102	223 uliveti	100	223 uliveti
103	223 uliveti	101	321 aree a pascolo naturale, praterie, incolti
104	223 uliveti	102	223 uliveti
105	321 aree a pascolo naturale, praterie, incolti	103	2111 seminativi semplici in aree non irrigue
106	223 uliveti	104	2111 seminativi semplici in aree non irrigue
107	2111 seminativi semplici in aree non irrigue	105	322 cespuglieti e arbusteti
108	223 uliveti	106	1423 aree sportive (calcio, atletica, tennis, etc)
109	223 uliveti	107	223 uliveti
110	223 uliveti	108	1332 suoli rimaneggiati e artefatti
111	1211 insediamento industriale o artigianale con sp	109	2111 seminativi semplici in aree non irrigue
112	1225 reti ed aree per la distribuzione, la produzion	110	223 uliveti
		111	223 uliveti
		112	223 uliveti
		113	321 aree a pascolo naturale, praterie, incolti
		114	321 aree a pascolo naturale, praterie, incolti
		115	223 uliveti
		116	321 aree a pascolo naturale, praterie, incolti
		117	1216 insediamenti produttivi agricoli
		118	321 aree a pascolo naturale, praterie, incolti
		119	321 aree a pascolo naturale, praterie, incolti
		120	222 frutteti e frutti minori
		121	1211 insediamento industriale o artigianale con
		122	223 uliveti
		123	1211 insediamento industriale o artigianale con
		124	223 uliveti
		125	223 uliveti
		126	1332 suoli rimaneggiati e artefatti
		127	1225 reti ed aree per la distribuzione, la produzion

**LEGENDA**

— SE Stazione Elettrica    **LIVELLO\_4, DESC\_**  
— Linea progetto valutato    123, aree portuali  
- - - Proposta di Variante    124, aree aeroportuali ed eliporti  
● Sostegni    131, aree estrattive  
● Sostegni\_Variante    141, aree verdi urbane  
- - - elettrodotto da demolire    143, cimiteri  
● sostegni da demolire    221, vigneti  
 Limite Comunale    222, frutteti e frutti minori  
**438\_UDS\_2011**    223, uliveti  
 <all other values>    231, superfici a copertura erbacea densa  
 242, sistemi colturali e particellari complessi    311, boschi di latifoglie  
 243, aree prevalentemente occupate da coltura agrarie con presenza di spazi naturali    312, boschi di conifere  
 313, boschi misti di conifere e latifoglie    322, cespuglieti e arbusteti  
 323, aree a vegetazione sclerofilla    333, aree con vegetazione rada  
 1111, tessuto residenziale continuo antico e denso    1121, tessuto residenziale discontinuo  
 1122, tessuto residenziale rado e nucleiforme    1123, tessuto residenziale sparso  
 1211, insediamento industriale o artigianale con spazi annessi    1212, insediamento commerciale  
 1213, insediamento dei grandi impianti di servizi pubblici e privati    1214, insediamenti ospedalieri  
 1215, insediamento degli impianti tecnologici    1216, insediamenti produttivi agricoli  
 1217, insediamento in disuso    1221, reti stradali e spazi accessori  
 1222, reti ferroviarie comprese le superfici annesse    1223, grandi impianti di concentrazione e smistamento merci  
 1224, aree per gli impianti delle telecomunicazioni    1331, cantieri e spazi in costruzione e scavi  
 1332, suoli rimaneggiati e artefatti    2111, seminativi semplici in aree non irrigue  
 2112, colture orticole in pieno campo in serra e sotto plastica in aree non irrigue    2123, colture orticole in pieno campo in serra e sotto plastica in aree irrigue  
 3241, aree a ricolonizzazione naturale    3242, aree a ricolonizzazione artificiale (rimboschimenti nella fase di novelletto)  
 5112, canali e idrovie    5121, bacini senza manifeste utilizzazioni produttive  
 5122, bacini con prevalente utilizzazione per scopi irrigui    9999,



**INGEGNERI DELLA PROVINCIA**  
 DOTT. ING. MALAFARINA LUIGI  
 REGIONE A  
 S. SOVINO - S. GIOVANNI ROTONDO - S. ANGELO A PASCOLO  
 S. GIOVANNI ROTONDO - S. ANGELO A PASCOLO

01	14/07/2017	APPROFON. A SEGUITO VERBALE M.A.T.M. DEL 04.07.2017	INSE: srl	S.Sovino	M. D'Angiò	S.Madonna	A. Limone
00	30/11/2015	APPROFONIMENTI A SEGUITO PROCEDIMENTO ID_WP-2811	INSE: srl	S.Sovino	M. D'Angiò	S.Madonna	A. Limone
REV.	DATA	DESCRIZIONE DELLA REVISIONE	ELABORATO	VERIFICATO	APPROVATO		
PROGETTO		CODIFICA DELL'ELABORATO		TAV-07c			
WBS:		ELETTRODOTTO 150 KV CP CORATO – CP BARI IND. 2					
RICAVATO DAL DOC. TERMA		CORINE LAND COVER CLC 3-4					
CLASSIFICAZIONE DI SICUREZZA		*Sono possibili, in sede di progetto esecutivo, variazioni di posizione ed altezza dei sostegni*					
NOME DEL FILE		SOIA GDV	FORNITO	SOIA	FOGLIO		
TAV07c.dwg		1 UNITA'=2	A1	1:20000	3 / 3		

Questo documento contiene informazioni di proprietà Terma S.p.A. e deve essere utilizzato esclusivamente dal destinatario in relazione alle finalità per le quali è stato costruito. È vietata qualsiasi forma di riproduzione o di divulgazione senza l'esplicito consenso di Terma S.p.A.  
 This document contains information proprietary to Terma S.p.A. and it will have to be used exclusively for the purposes for which it has been furnished. Whichever shape of spreading or reproduction without the written permission of Terma S.p.A. is prohibited.