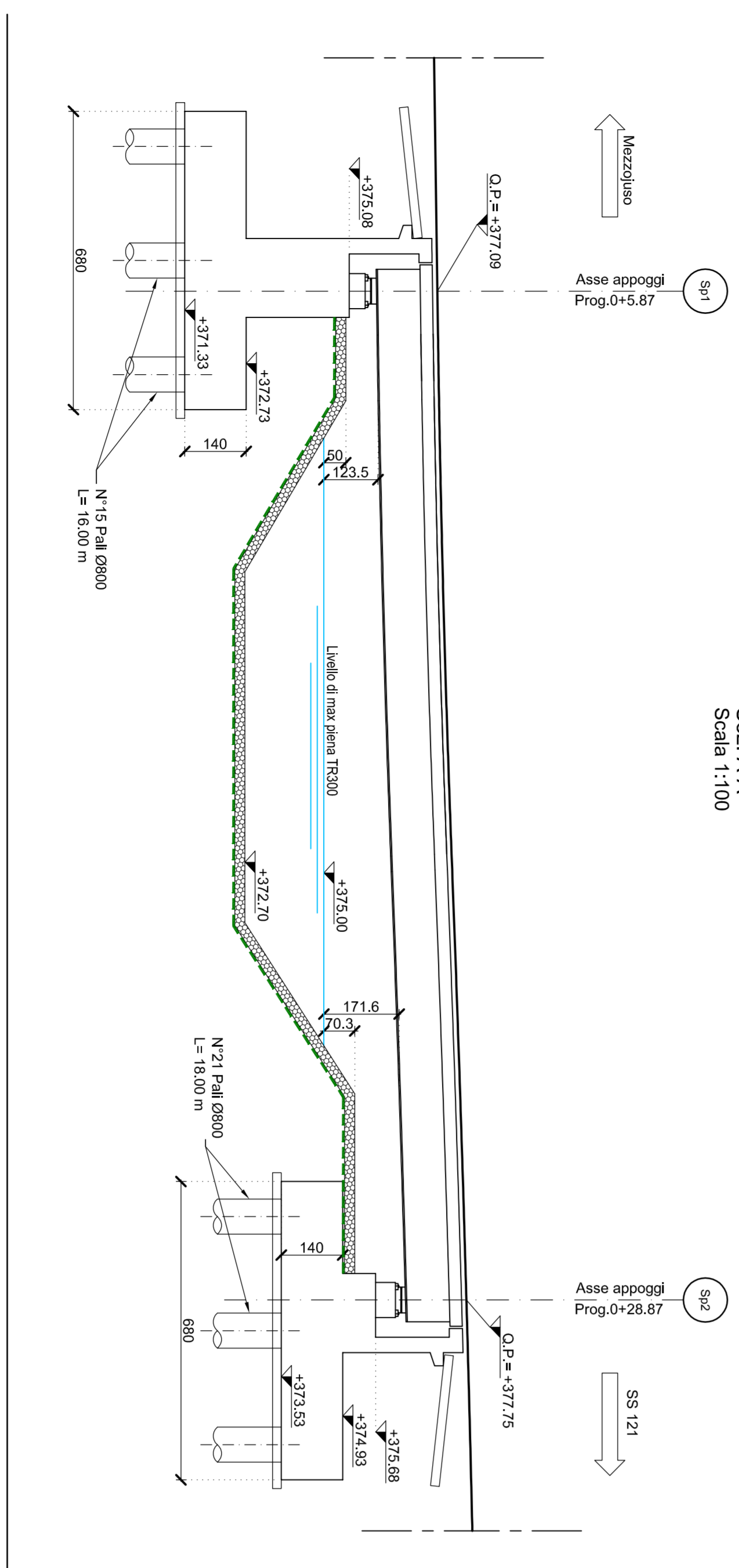
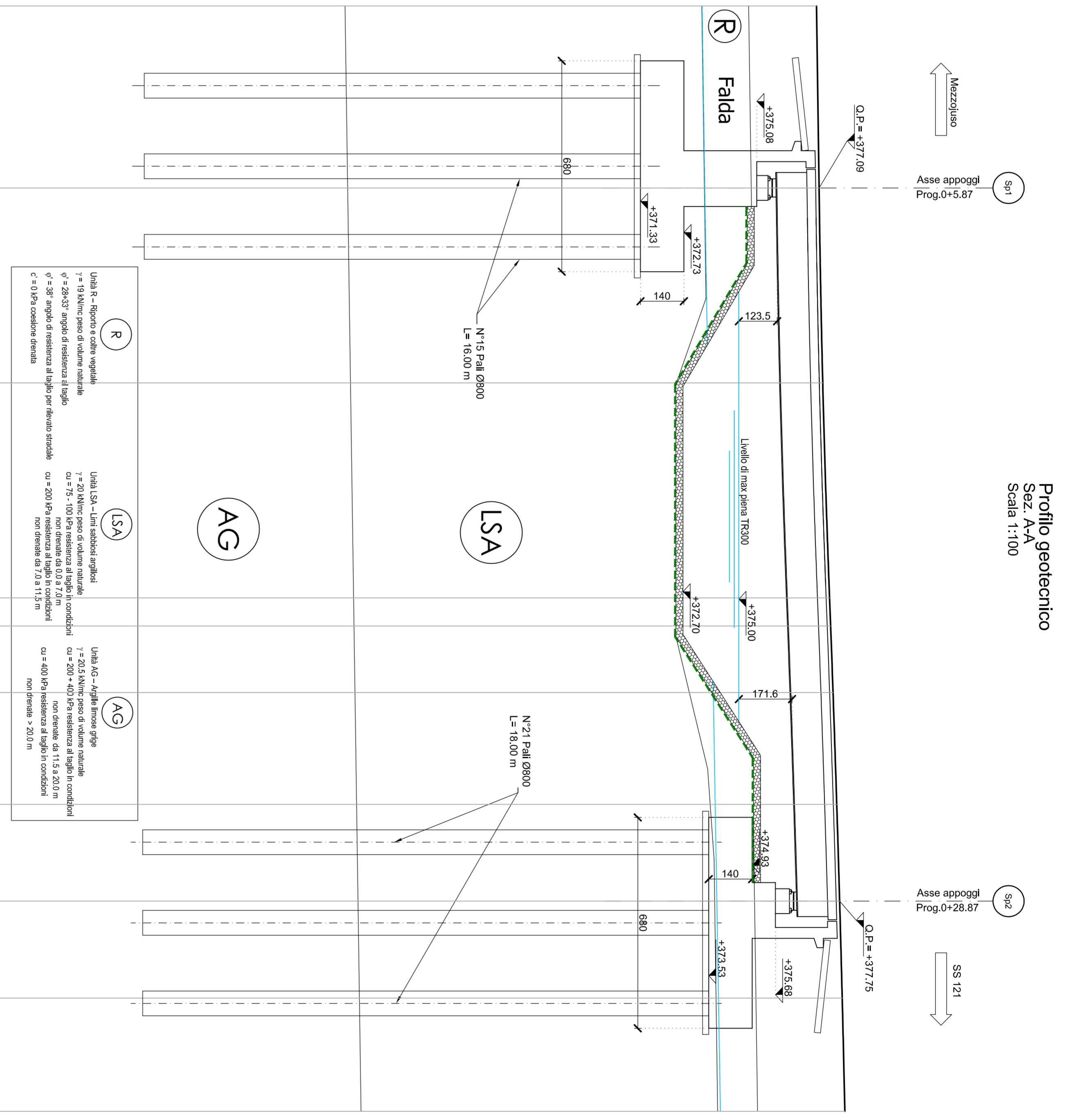


Profilo longitudinale  
Scala 1:100

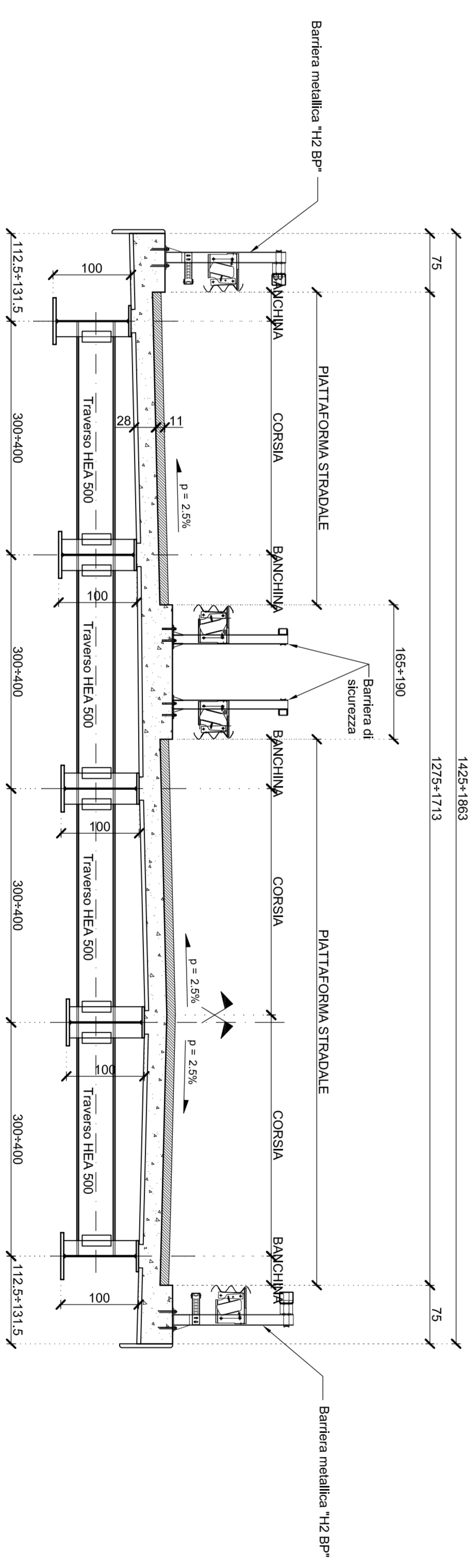


OTRF: 300,00

NUMERO SEZIONI	1	2	3	4	5
DISTANZE PAVIM. (m)	6,87	2,89	1,91	2,14	3,81
DISTANZE PROGRESSIVE	6,87	9,76	12,65	14,79	18,60
QUOTE TERRENO	377,09	377,09	377,31	377,35	377,41
QUOTE PRODOTTO	377,00	377,00	377,31	377,35	377,41
ANDAMENTO PLANIMETRICO	L=42,14				
SOPRAELEVAZIONI	L=29,95				
ETOMETRICHE					



Sezione Trasversale in campata  
Sez. B-B  
Scala 1:50



**ANAS S.p.A.**  
L. 10.03.2001 n. 66  
L. 22.02.2004 n. 46  
L. 23.08.2005 n. 170  
L. 28.12.2006 n. 246  
L. 14.06.2008 n. 77  
L. 09.09.2009 n. 120  
L. 29.12.2013 n. 207  
L. 28.02.2014 n. 24  
L. 18.10.2017 n. 158

**PA1708**  
Nuovo Ponte su T. Fraattina - Svincolo Mezzouso  
Bologneta S.c.p.a.

**MODIFICA TECNICA N. 149**  
OFFERTE D'ARTE - NUOVI PONTI  
NUOVO PONTE SU T. FRAATTINA - SVINCOLO MEZZOUSO  
Pianta, sezione longitudinale e sezione trasversale e profilo geotecnico  
Codice Unico Progetto (CUP): F41B03000230001

**ACS Ingegneri**  
Via Cassanese, 50 - 41013 Castelfranco Emilia (MO) - Tel. 059/809001  
www.acs.it

**ANAS S.p.A.**  
Via Cassanese, 50 - 41013 Castelfranco Emilia (MO) - Tel. 059/809001  
www.anas.it