TABELLA MATERIALI MURI ANDATORI

		cl. Resistenza	cl. Consistenza	cl. Esposizione	ø max aggregato (mm)
CALCESTRUZZI conformi alle norme UNI EN 206-1, uni 11104 e d. Lin. 14/01/2008	GETTI DI PULIZIA	C12/15	S4	–	32
	FONDAZIONI E PALI DI FONDAZIONE	C30/37	S4	XA1	32
	TRAVE DI CORONAMENTO ED ELEVAZIONE	C30/37	S4	XC4	32
COPRIFERRI	Pali di fondazione 6.0 cm Trave di coronamento 4.0 cm Elevazione 4.0 cm				
ACCIAIO	Acciaio in barre per getti c.a.:			B450 C saldabile	

PROSPETTO MURO ANDATORE scala 1:50

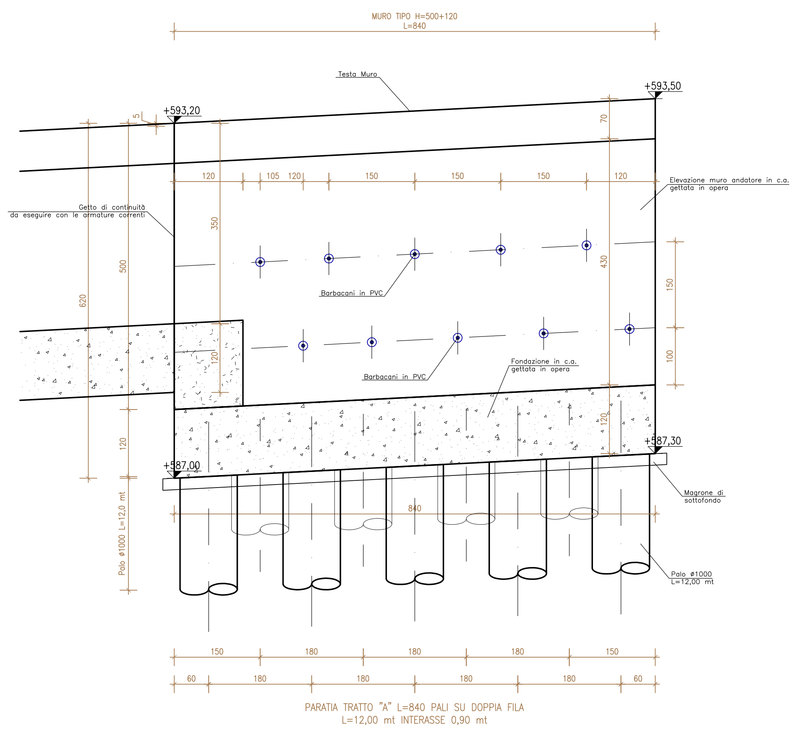

CARPENTERIA MURO H=500 scala 1:50

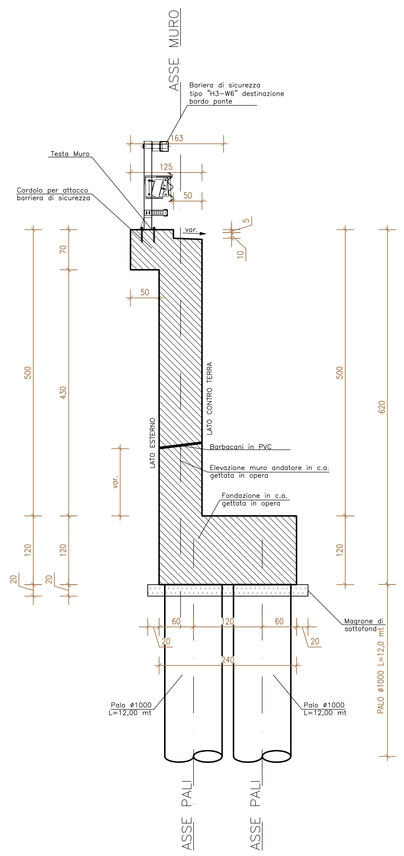

SEZIONE 1-1 scale 1:25

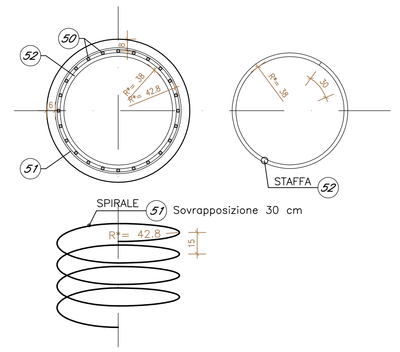

PALO L=12.0m scale 1:50
CARPENTERIA

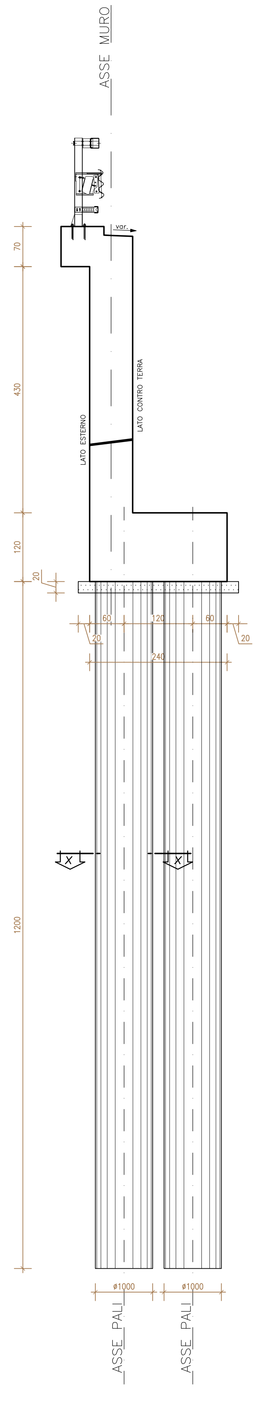

PALO L=12.0m scale 1:50
ARMATURA

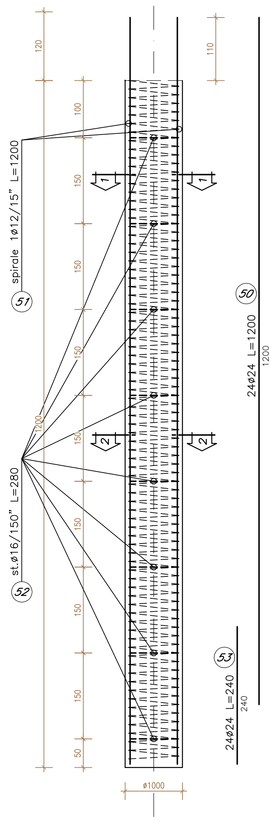

PIANTA FONDAZIONI MURO ANDATORE scala 1:50

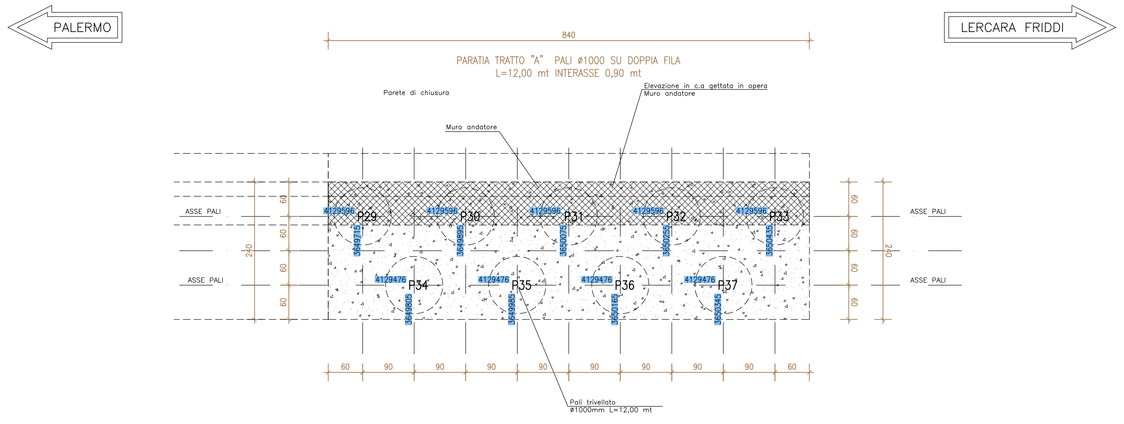

ARMATURA MURO H=500 scala 1:50

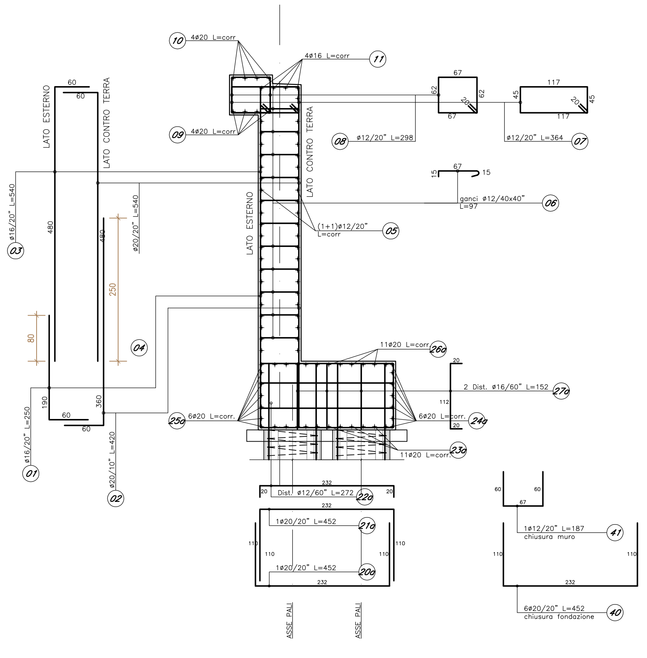

ARMATURA MURO H=350/H=500 scala 1:50

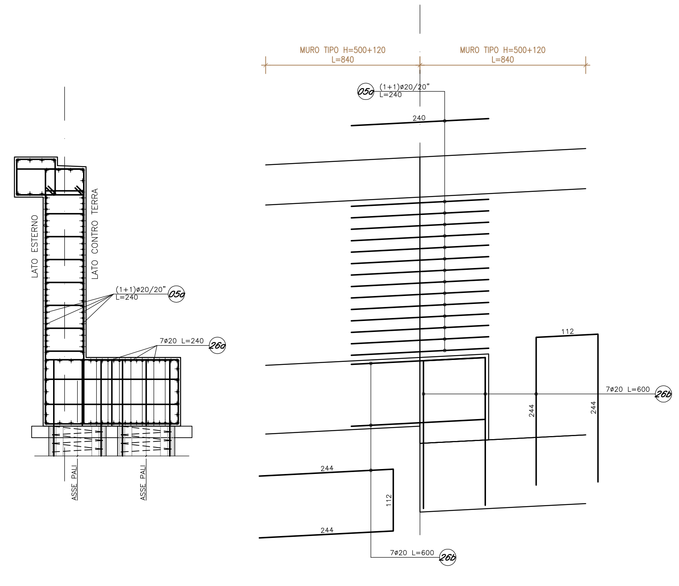

NOTE:

- Le progressive sono riferite all'asse della strada S.S. 121 dir. PA–AG
- Le distanze parziali sono calcolate con riferimento all'asse del muro
- Per le interferenze vedi tavola specifica
- La realizzazione delle opere di fondazione dovrà avvenire su piani di posa realizzati con magrone opportunamente livellati e non prima che gli stessi abbiano raggiunto una maturazione di almeno 28gg dalla fase di getto
- Tutte le quote del terreno, le quote di scavo e quelle plano–altimetriche relative ai manufatti esistenti devono essere verificate in sito, eventualmente adattando la carpenteria di progetto.
- Il quarto di cono del rilevato esistente che si chiude sulla spalla del Viadotto Montagnola 1 esistente dovrà essere riprofilato secondo una geometria il più possibile simile a quella precedente le operazioni di scavo e di realizzazione della spalla e del muro andatore di progetto del Nuovo Viadotto Montagnola 1.

LEGENDA:

- Barbacani in PVC ø100

ANAS S.p.A.
DIREZIONE REGIONALE PER LA SICILIA

PA17/08
Affidamento a Contraente Generale dei "Lavori di ammodernamento del tratto Palermo - Lercara Friddi, lotto funzionale dal km 14.4 (km. 0.0 del Lotto 2) compreso il tratto di raccordo della rotatoria Bolognetta, al km 48.0 (km. 33,6 del Lotto 2 - Svincolo Manganaro incluso) comprese i raccordi con le attuali SS n.189 e SS n.121

Bolognetta S.c.p.a.

Contraente Generale: Ing. Pierfrancesco Pagini
Il Responsabile Ambientale: Ing. Claudio Lampiero

- PERIZIA DI VARIANTE N.1 -

Titolo elaborato:

MODIFICA TECNICA N. 99
OPERE DI SOSTEGNO - ASSE PRINCIPALE - Lotto 2b - Asse destro
OS50 - Muro andatore dx dal km 32+477.33 al km 32+519.64
Carpenterie ed armature muro andatore spalla 1 - tav.1

Codice Unico Progetto (CUP): F41B03000230001

Codice elaborato:	PA17/08	OPERA	ARGOMENTO	DOC. E PROG.	FASE	REVISIONE
		P E	OS 50	N 0 0 3	5	0

CARTELLA:	FILE NAME:	NOTE:	PROT.	SCALA:
0 7	PEOS50N003_50_4137.dwg	1=1	4 1 3 7	varie

REV.	DESCRIZIONE	DATA	REDATTO	VERIFICATO	APPROVATO
5					
4					
3					
2					
1					
0	PRIMA EMISSIONE	Novembre 2015	D.Sforsi	S. Fortino	D. Tironi

A.T.I. Progettisti — Capogruppo: POLITECNICA Ingegneria e Architettura, Viale Amendola, 6 - 50121 Firenze, tel.055/2001960, fax 055/2344656, e-mail polit@politecnica.it
Mandante: ACS ingegneri, Via Cefalù,285 - 59100 Prato, tel.0574.527864 fax 0574.546906, E-mail acs@acsingegneri.it

Il Progettista Responsabile: Ing. Alberto Antonelli
Il Geologo: dott. Pietro Accolti Gil
Il Coordinatore per la Sicurezza in fase di esecuzione: Ing. Francesco Cocciante — Il Coordinatore per la Sicurezza in fase di Esecuzione Ing. Francesco Cocciante
Il Direttore dei Lavori: Ing. Sandro Favero — Il Direttore dei Lavori ing. Sandro Favero

ANAS S.p.A.
DATA: PROTOCOLLO:
CODICE PROGETTO L O 4 1 0 C E 1 1 0 1
VISTO: IL RESPONSABILE DEL PROCEDIMENTO
Dott. Ing. Ettore de Cesbron de la Grennelais