

COMMITTENTE:



PROGETTAZIONE:



**DIREZIONE TECNICA  
U.O. INFRASTRUTTURE CENTRO**

**PROGETTO DEFINITIVO**

**ITINERARIO NAPOLI - BARI  
RADDOPPIO TRATTA APICE - ORSARA  
I LOTTO FUNZIONALE APICE - HIRPINIA**

**STUDIO ACUSTICO**

Schede di censimento dei ricettori

SCALA :

-

COMMESSA LOTTO FASE ENTE TIPO DOC. OPERA/DISCIPLINA PROGR. REV.

IF0G 01 D 11 SH IM0006 001 A

Revis.	Descrizione	Redatto	Data	Verificato	Data	Approvato	Data	Autorizzato	Data
A	Emissione Esecutiva	D. Venturoli	Maggio 2017	Relandini	Maggio 2017	D. Aprea	Maggio 2017	Arduini	
								ITALFERR S.p.A. Direzione Tecnica M Infrastrutture Centro Dot. Ing. Fabrizio Arduini Ordine degli Ingegneri della Provincia di Roma n. 18342 del 14/05/2017	

File:IF0G01D11SHIM0006001A.pdf

n. Elab.: 253

**TRATTA APICE-HIRPINIA (ITINERARIO NAPOLI-BARI)**  
**PROGETTO DEFINITIVO**  
**Studio Acustico**  
**Schede di censimento dei ricettori**

**CODICE RICETTORE** **1001**

**LOCALIZZAZIONE DELL'EDIFICIO**

<b>Comune</b>	Ariano Irpino
<b>Progressiva km</b>	0+200
<b>Distanza</b>	10 m
<b>Fascia DPR 459/98</b>	Fascia A
<b>Lato linea</b>	Dispari
<b>Tipologia linea</b>	Stazione/Scalo

**Documentazione fotografica**



**DATI CARATTERISTICI DELL'EDIFICIO**

<b>Tipologia</b>	Edificato basso	<b>Numero di piani</b>	1
<b>Destinazione d'uso</b>	Ruderi, dismessi, box, depositi	<b>Orientamento</b>	Parallelo
		<b>Stato conservazione</b>	Pessimo

**CARATTERIZZAZIONE DEGLI INFISSI**

<b>N. infissi fronte parallelo infrastruttura</b>			
<b>N. infissi fronte obliquo lato progr. crescenti</b>			
<b>N. infissi fronte obliquo lato progr. decrescenti</b>			
<b>Tipologia infissi</b>		<b>Stato degli infissi</b>	Assente

**ALTRE SORGENTI DI RUMORE**

<b>Strade</b>	
<b>Altro</b>	

**NOTE**

**TRATTA APICE-HIRPINIA (ITINERARIO NAPOLI-BARI)**  
**PROGETTO DEFINITIVO**  
**Studio Acustico**  
**Schede di censimento dei ricettori**

**CODICE RICETTORE** **1002**

**Documentazione fotografica**

**LOCALIZZAZIONE DELL'EDIFICIO**

<b>Comune</b>	Sant'Arcangelo Trimonte
<b>Progressiva km</b>	17+150
<b>Distanza</b>	0 m
<b>Fascia DPR 459/98</b>	Fascia A
<b>Lato linea</b>	Dispari
<b>Tipologia linea</b>	Stazione/Scalo



**DATI CARATTERISTICI DELL'EDIFICIO**

<b>Tipologia</b>	Pertinenza di edificio	<b>Numero di piani</b>	1
<b>Destinazione d'uso</b>	Ruderi, dismessi, box, depositi	<b>Orientamento</b>	Parallelo
		<b>Stato conservazione</b>	Rudere

**CARATTERIZZAZIONE DEGLI INFISSI**

<b>N. infissi fronte parallelo infrastruttura</b>	
<b>N. infissi fronte obliquo lato progr. crescenti</b>	
<b>N. infissi fronte obliquo lato progr. decrescenti</b>	
<b>Tipologia infissi</b>	
<b>Stato degli infissi</b>	

**ALTRE SORGENTI DI RUMORE**

<b>Strade</b>	
<b>Altro</b>	

**NOTE**

Non è stato possibile accedere al retro dell'edificio per cui non è riportato il numero di serramenti presente sulla facciata esposta alla futura linea.

**TRATTA APICE-HIRPINIA (ITINERARIO NAPOLI-BARI)**  
**PROGETTO DEFINITIVO**  
**Studio Acustico**  
**Schede di censimento dei ricettori**

**CODICE RICETTORE** **1005**

**Documentazione fotografica**

**LOCALIZZAZIONE DELL'EDIFICIO**

<b>Comune</b>	Ariano Irpino
<b>Progressiva km</b>	1+075
<b>Distanza</b>	82 m
<b>Fascia DPR 459/98</b>	Fascia A
<b>Lato linea</b>	Dispari
<b>Tipologia linea</b>	Stazione/Scalo



**DATI CARATTERISTICI DELL'EDIFICIO**

<b>Tipologia</b>	Pertinenza di edificio	<b>Numero di piani</b>	1
<b>Destinazione d'uso</b>	Ruderi, dismessi, box, depositi	<b>Orientamento</b>	Parallelo
		<b>Stato conservazione</b>	Rudere

**CARATTERIZZAZIONE DEGLI INFISSI**

<b>N. infissi fronte parallelo infrastruttura</b>	
<b>N. infissi fronte obliquo lato progr. crescenti</b>	
<b>N. infissi fronte obliquo lato progr. decrescenti</b>	
<b>Tipologia infissi</b>	
<b>Stato degli infissi</b>	Assente

**ALTRE SORGENTI DI RUMORE**

<b>Strade</b>	
<b>Altro</b>	

**NOTE**



**TRATTA APICE-HIRPINIA (ITINERARIO NAPOLI-BARI)**  
**PROGETTO DEFINITIVO**  
**Studio Acustico**  
**Schede di censimento dei ricettori**

**CODICE RICETTORE** **1006**

**Documentazione fotografica**



**LOCALIZZAZIONE DELL'EDIFICIO**

<b>Comune</b>	Ariano Irpino
<b>Progressiva km</b>	1+100
<b>Distanza</b>	66 m
<b>Fascia DPR 459/98</b>	Fascia A
<b>Lato linea</b>	Dispari
<b>Tipologia linea</b>	Stazione/Scalo

**DATI CARATTERISTICI DELL'EDIFICIO**

<b>Tipologia</b>	Edificato basso	<b>Numero di piani</b>	1
<b>Destinazione d'uso</b>	Residenziale	<b>Orientamento</b>	Obliquo
		<b>Stato conservazione</b>	Pessimo

**CARATTERIZZAZIONE DEGLI INFISSI**

<b>N. infissi fronte parallelo infrastruttura</b>	2		
<b>N. infissi fronte obliquo lato progr. crescenti</b>			
<b>N. infissi fronte obliquo lato progr. decrescenti</b>			
<b>Tipologia infissi</b>	Ferro	<b>Stato degli infissi</b>	Sufficiente

**ALTRE SORGENTI DI RUMORE**

<b>Strade</b>	
<b>Altro</b>	

**NOTE**

**TRATTA APICE-HIRPINIA (ITINERARIO NAPOLI-BARI)**  
**PROGETTO DEFINITIVO**  
**Studio Acustico**  
**Schede di censimento dei ricettori**

**CODICE RICETTORE** **1007**

**Documentazione fotografica**

**LOCALIZZAZIONE DELL'EDIFICIO**

<b>Comune</b>	Ariano Irpino
<b>Progressiva km</b>	1+100
<b>Distanza</b>	82 m
<b>Fascia DPR 459/98</b>	Fascia A
<b>Lato linea</b>	Dispari
<b>Tipologia linea</b>	Stazione/Scalo



**DATI CARATTERISTICI DELL'EDIFICIO**

<b>Tipologia</b>	Pertinenza di edificio	<b>Numero di piani</b>	1
<b>Destinazione d'uso</b>	Ruderi, dismessi, box, depositi	<b>Orientamento</b>	Obliquo
		<b>Stato conservazione</b>	Rudere

**CARATTERIZZAZIONE DEGLI INFISSI**

<b>N. infissi fronte parallelo infrastruttura</b>			
<b>N. infissi fronte obliquo lato progr. crescenti</b>			
<b>N. infissi fronte obliquo lato progr. decrescenti</b>			
<b>Tipologia infissi</b>		<b>Stato degli infissi</b>	Assente

**ALTRE SORGENTI DI RUMORE**

<b>Strade</b>	
<b>Altro</b>	

**NOTE**

**TRATTA APICE-HIRPINIA (ITINERARIO NAPOLI-BARI)  
 PROGETTO DEFINITIVO  
 Studio Acustico  
 Schede di censimento dei ricettori**

**CODICE RICETTORE** **1009**

**Documentazione fotografica**



**LOCALIZZAZIONE DELL'EDIFICIO**

<b>Comune</b>	Grottaminarda
<b>Progressiva km</b>	2+500
<b>Distanza</b>	33 m
<b>Fascia DPR 459/98</b>	Fascia A
<b>Lato linea</b>	Dispari
<b>Tipologia linea</b>	Viadotto

**DATI CARATTERISTICI DELL'EDIFICIO**

<b>Tipologia</b>	Edificato basso	<b>Numero di piani</b>	1
<b>Destinazione d'uso</b>	Ruderi, dismessi, box, depositi	<b>Orientamento</b>	Parallelo
		<b>Stato conservazione</b>	Rudere

**CARATTERIZZAZIONE DEGLI INFISSI**

<b>N. infissi fronte parallelo infrastruttura</b>	5		
<b>N. infissi fronte obliquo lato progr. crescenti</b>			
<b>N. infissi fronte obliquo lato progr. decrescenti</b>			
<b>Tipologia infissi</b>	Ferro	<b>Stato degli infissi</b>	Pessimo

**ALTRE SORGENTI DI RUMORE**

<b>Strade</b>	
<b>Altro</b>	

**NOTE**

**TRATTA APICE-HIRPINIA (ITINERARIO NAPOLI-BARI)**  
**PROGETTO DEFINITIVO**  
**Studio Acustico**  
**Schede di censimento dei ricettori**

**CODICE RICETTORE** **1010**

**Documentazione fotografica**



**LOCALIZZAZIONE DELL'EDIFICIO**

<b>Comune</b>	Grottaminarda
<b>Progressiva km</b>	2+575
<b>Distanza</b>	20 m
<b>Fascia DPR 459/98</b>	Fascia A
<b>Lato linea</b>	Dispari
<b>Tipologia linea</b>	Viadotto

**DATI CARATTERISTICI DELL'EDIFICIO**

<b>Tipologia</b>	Edificato basso	<b>Numero di piani</b>	1
<b>Destinazione d'uso</b>	Ruderi, dismessi, box, depositi	<b>Orientamento</b>	Parallelo
		<b>Stato conservazione</b>	Rudere

**CARATTERIZZAZIONE DEGLI INFISSI**

<b>N. infissi fronte parallelo infrastruttura</b>			
<b>N. infissi fronte obliquo lato progr. crescenti</b>			
<b>N. infissi fronte obliquo lato progr. decrescenti</b>			
<b>Tipologia infissi</b>		<b>Stato degli infissi</b>	Assente

**ALTRE SORGENTI DI RUMORE**

<b>Strade</b>	
<b>Altro</b>	

**NOTE**

**TRATTA APICE-HIRPINIA (ITINERARIO NAPOLI-BARI)**  
**PROGETTO DEFINITIVO**  
**Studio Acustico**  
**Schede di censimento dei ricettori**

**CODICE RICETTORE** **1018**

**Documentazione fotografica**



**LOCALIZZAZIONE DELL'EDIFICIO**

<b>Comune</b>	Apice
<b>Progressiva km</b>	16+650
<b>Distanza</b>	43 m
<b>Fascia DPR 459/98</b>	Fascia A
<b>Lato linea</b>	Dispari
<b>Tipologia linea</b>	Viadotto

**DATI CARATTERISTICI DELL'EDIFICIO**

<b>Tipologia</b>	Edificato basso	<b>Numero di piani</b>	1
<b>Destinazione d'uso</b>	Ruderi, dismessi, box, depositi	<b>Orientamento</b>	Parallelo
		<b>Stato conservazione</b>	Pessimo

**CARATTERIZZAZIONE DEGLI INFISSI**

<b>N. infissi fronte parallelo infrastruttura</b>			
<b>N. infissi fronte obliquo lato progr. crescenti</b>			
<b>N. infissi fronte obliquo lato progr. decrescenti</b>			
<b>Tipologia infissi</b>		<b>Stato degli infissi</b>	Assente

**ALTRE SORGENTI DI RUMORE**

<b>Strade</b>	
<b>Altro</b>	

**NOTE**

**TRATTA APICE-HIRPINIA (ITINERARIO NAPOLI-BARI)**  
**PROGETTO DEFINITIVO**  
**Studio Acustico**  
**Schede di censimento dei ricettori**

**CODICE RICETTORE** **1020**

**LOCALIZZAZIONE DELL'EDIFICIO**

<b>Comune</b>	Sant'Arcangelo Trimonte
<b>Progressiva km</b>	17+200
<b>Distanza</b>	77 m
<b>Fascia DPR 459/98</b>	Fascia A
<b>Lato linea</b>	Dispari
<b>Tipologia linea</b>	Rilevato

**Documentazione fotografica**



**DATI CARATTERISTICI DELL'EDIFICIO**

<b>Tipologia</b>	Edificato basso	<b>Numero di piani</b>	1
<b>Destinazione d'uso</b>	Ruderi, dismessi, box, depositi	<b>Orientamento</b>	Parallelo
		<b>Stato conservazione</b>	Sufficiente

**CARATTERIZZAZIONE DEGLI INFISSI**

<b>N. infissi fronte parallelo infrastruttura</b>			
<b>N. infissi fronte obliquo lato progr. crescenti</b>			
<b>N. infissi fronte obliquo lato progr. decrescenti</b>			
<b>Tipologia infissi</b>		<b>Stato degli infissi</b>	Assente

**ALTRE SORGENTI DI RUMORE**

<b>Strade</b>	
<b>Altro</b>	

**NOTE**

**TRATTA APICE-HIRPINIA (ITINERARIO NAPOLI-BARI)**  
**PROGETTO DEFINITIVO**  
**Studio Acustico**  
**Schede di censimento dei ricettori**

**CODICE RICETTORE** **1021**

**LOCALIZZAZIONE DELL'EDIFICIO**

<b>Comune</b>	Sant'Arcangelo Trimonte
<b>Progressiva km</b>	17+200
<b>Distanza</b>	65 m
<b>Fascia DPR 459/98</b>	Fascia A
<b>Lato linea</b>	Dispari
<b>Tipologia linea</b>	Rilevato

**Documentazione fotografica**



**DATI CARATTERISTICI DELL'EDIFICIO**

<b>Tipologia</b>	Edificato basso	<b>Numero di piani</b>	1
<b>Destinazione d'uso</b>	Ruderi, dismessi, box, depositi	<b>Orientamento</b>	Parallelo
		<b>Stato conservazione</b>	Sufficiente

**CARATTERIZZAZIONE DEGLI INFISSI**

<b>N. infissi fronte parallelo infrastruttura</b>	
<b>N. infissi fronte obliquo lato progr. crescenti</b>	
<b>N. infissi fronte obliquo lato progr. decrescenti</b>	
<b>Tipologia infissi</b>	
<b>Stato degli infissi</b>	Assente

**ALTRE SORGENTI DI RUMORE**

<b>Strade</b>	
<b>Altro</b>	

**NOTE**

**TRATTA APICE-HIRPINIA (ITINERARIO NAPOLI-BARI)  
 PROGETTO DEFINITIVO  
 Studio Acustico  
 Schede di censimento dei ricettori**

**CODICE RICETTORE** **1022**

**LOCALIZZAZIONE DELL'EDIFICIO**

<b>Comune</b>	Sant'Arcangelo Trimonte
<b>Progressiva km</b>	17+200
<b>Distanza</b>	75 m
<b>Fascia DPR 459/98</b>	Fascia A
<b>Lato linea</b>	Dispari
<b>Tipologia linea</b>	Rilevato

**Documentazione fotografica**



**DATI CARATTERISTICI DELL'EDIFICIO**

<b>Tipologia</b>	Edificato basso	<b>Numero di piani</b>	2
<b>Destinazione d'uso</b>	Residenziale	<b>Orientamento</b>	Obliquo
		<b>Stato conservazione</b>	Buono

**CARATTERIZZAZIONE DEGLI INFISSI**

<b>N. infissi fronte parallelo infrastruttura</b>			
<b>N. infissi fronte obliquo lato progr. crescenti</b>			
<b>N. infissi fronte obliquo lato progr. decrescenti</b>			
<b>Tipologia infissi</b>	Legno	<b>Stato degli infissi</b>	Sufficiente

**ALTRE SORGENTI DI RUMORE**

<b>Strade</b>	
<b>Altro</b>	

**NOTE**

Non è stato possibile accedere al retro dell'edificio per cui non è riportato il numero di serramenti presente sulla facciata esposta alla futura linea.



**TRATTA APICE-HIRPINIA (ITINERARIO NAPOLI-BARI)**  
**PROGETTO DEFINITIVO**  
**Studio Acustico**  
**Schede di censimento dei ricettori**

**CODICE RICETTORE** **1023**

**LOCALIZZAZIONE DELL'EDIFICIO**

<b>Comune</b>	Sant'Arcangelo Trimonte
<b>Progressiva km</b>	17+200
<b>Distanza</b>	98 m
<b>Fascia DPR 459/98</b>	Fascia A
<b>Lato linea</b>	Dispari
<b>Tipologia linea</b>	Rilevato

**Documentazione fotografica**



**DATI CARATTERISTICI DELL'EDIFICIO**

<b>Tipologia</b>	Edificato basso	<b>Numero di piani</b>	1
<b>Destinazione d'uso</b>	Residenziale	<b>Orientamento</b>	Obliquo
		<b>Stato conservazione</b>	Sufficiente

**CARATTERIZZAZIONE DEGLI INFISSI**

<b>N. infissi fronte parallelo infrastruttura</b>	
<b>N. infissi fronte obliquo lato progr. crescenti</b>	
<b>N. infissi fronte obliquo lato progr. decrescenti</b>	
<b>Tipologia infissi</b>	
<b>Stato degli infissi</b>	

**ALTRE SORGENTI DI RUMORE**

<b>Strade</b>	
<b>Altro</b>	

**NOTE**

Non è stato possibile accedere al retro dell'edificio per cui non è riportato il numero di serramenti presente sulla facciata esposta alla futura linea.

**TRATTA APICE-HIRPINIA (ITINERARIO NAPOLI-BARI)  
 PROGETTO DEFINITIVO  
 Studio Acustico  
 Schede di censimento dei ricettori**

**CODICE RICETTORE** **1025**

**LOCALIZZAZIONE DELL'EDIFICIO**

<b>Comune</b>	Sant'Arcangelo Trimonte
<b>Progressiva km</b>	17+250
<b>Distanza</b>	16 m
<b>Fascia DPR 459/98</b>	Fascia A
<b>Lato linea</b>	Dispari
<b>Tipologia linea</b>	Rilevato

**Documentazione fotografica**



**DATI CARATTERISTICI DELL'EDIFICIO**

<b>Tipologia</b>	Pertinenza di edificio	<b>Numero di piani</b>	2
<b>Destinazione d'uso</b>	Ruderi, dismessi, box, depositi	<b>Orientamento</b>	Parallelo
		<b>Stato conservazione</b>	Sufficiente

**CARATTERIZZAZIONE DEGLI INFISSI**

<b>N. infissi fronte parallelo infrastruttura</b>			
<b>N. infissi fronte obliquo lato progr. crescenti</b>			
<b>N. infissi fronte obliquo lato progr. decrescenti</b>			
<b>Tipologia infissi</b>	Alluminio	<b>Stato degli infissi</b>	Pessimo

**ALTRE SORGENTI DI RUMORE**

<b>Strade</b>	
<b>Altro</b>	

**NOTE**

Non è stato possibile accedere al retro dell'edificio per cui non è riportato il numero di serramenti presente sulla facciata esposta alla futura linea.

**TRATTA APICE-HIRPINIA (ITINERARIO NAPOLI-BARI)**  
**PROGETTO DEFINITIVO**  
**Studio Acustico**  
**Schede di censimento dei ricettori**

**CODICE RICETTORE** **1026**

**LOCALIZZAZIONE DELL'EDIFICIO**

<b>Comune</b>	Sant'Arcangelo Trimonte
<b>Progressiva km</b>	17+250
<b>Distanza</b>	95 m
<b>Fascia DPR 459/98</b>	Fascia A
<b>Lato linea</b>	Dispari
<b>Tipologia linea</b>	Rilevato

**Documentazione fotografica**



**DATI CARATTERISTICI DELL'EDIFICIO**

<b>Tipologia</b>	Pertinenza di edificio	<b>Numero di piani</b>	2
<b>Destinazione d'uso</b>	Ruderi, dismessi, box, depositi	<b>Orientamento</b>	Obliquo
		<b>Stato conservazione</b>	Sufficiente

**CARATTERIZZAZIONE DEGLI INFISSI**

<b>N. infissi fronte parallelo infrastruttura</b>			
<b>N. infissi fronte obliquo lato progr. crescenti</b>			
<b>N. infissi fronte obliquo lato progr. decrescenti</b>			
<b>Tipologia infissi</b>	Alluminio	<b>Stato degli infissi</b>	Buono

**ALTRE SORGENTI DI RUMORE**

<b>Strade</b>	
<b>Altro</b>	

**NOTE**

Non è stato possibile accedere al retro dell'edificio per cui non è riportato il numero di serramenti presente sulla facciata esposta alla futura linea.

**TRATTA APICE-HIRPINIA (ITINERARIO NAPOLI-BARI)**  
**PROGETTO DEFINITIVO**  
**Studio Acustico**  
**Schede di censimento dei ricettori**

**CODICE RICETTORE** **1027**

**Documentazione fotografica**



**LOCALIZZAZIONE DELL'EDIFICIO**

<b>Comune</b>	Sant'Arcangelo Trimonte
<b>Progressiva km</b>	17+300
<b>Distanza</b>	71 m
<b>Fascia DPR 459/98</b>	Fascia A
<b>Lato linea</b>	Dispari
<b>Tipologia linea</b>	Rilevato

**DATI CARATTERISTICI DELL'EDIFICIO**

<b>Tipologia</b>	Pertinenza di edificio	<b>Numero di piani</b>	1
<b>Destinazione d'uso</b>	Ruderi, dismessi, box, depositi	<b>Orientamento</b>	Obliquo
		<b>Stato conservazione</b>	Sufficiente

**CARATTERIZZAZIONE DEGLI INFISSI**

<b>N. infissi fronte parallelo infrastruttura</b>			
<b>N. infissi fronte obliquo lato progr. crescenti</b>			
<b>N. infissi fronte obliquo lato progr. decrescenti</b>			
<b>Tipologia infissi</b>		<b>Stato degli infissi</b>	Assente

**ALTRE SORGENTI DI RUMORE**

<b>Strade</b>	
<b>Altro</b>	

**NOTE**

**TRATTA APICE-HIRPINIA (ITINERARIO NAPOLI-BARI)**  
**PROGETTO DEFINITIVO**  
**Studio Acustico**  
**Schede di censimento dei ricettori**

**CODICE RICETTORE** **1028**

**Documentazione fotografica**



**LOCALIZZAZIONE DELL'EDIFICIO**

<b>Comune</b>	Sant'Arcangelo Trimonte
<b>Progressiva km</b>	17+300
<b>Distanza</b>	75 m
<b>Fascia DPR 459/98</b>	Fascia A
<b>Lato linea</b>	Dispari
<b>Tipologia linea</b>	Rilevato

**DATI CARATTERISTICI DELL'EDIFICIO**

<b>Tipologia</b>	Edificato basso	<b>Numero di piani</b>	2
<b>Destinazione d'uso</b>	Residenziale	<b>Orientamento</b>	Obliquo
		<b>Stato conservazione</b>	Buono

**CARATTERIZZAZIONE DEGLI INFISSI**

<b>N. infissi fronte parallelo infrastruttura</b>	5		
<b>N. infissi fronte obliquo lato progr. crescenti</b>			
<b>N. infissi fronte obliquo lato progr. decrescenti</b>	5		
<b>Tipologia infissi</b>	Alluminio	<b>Stato degli infissi</b>	Sufficiente

**ALTRE SORGENTI DI RUMORE**

<b>Strade</b>	
<b>Altro</b>	

**NOTE**

Non è stato possibile accedere al retro dell'edificio per cui non è riportato il numero di serramenti presente sulla facciata esposta alla futura linea.

**TRATTA APICE-HIRPINIA (ITINERARIO NAPOLI-BARI)**  
**PROGETTO DEFINITIVO**  
**Studio Acustico**  
**Schede di censimento dei ricettori**

**CODICE RICETTORE** **1029**

**Documentazione fotografica**

**LOCALIZZAZIONE DELL'EDIFICIO**

<b>Comune</b>	Sant'Arcangelo Trimonte
<b>Progressiva km</b>	17+400
<b>Distanza</b>	55 m
<b>Fascia DPR 459/98</b>	Fascia A
<b>Lato linea</b>	Dispari
<b>Tipologia linea</b>	Stazione/Scalo



**DATI CARATTERISTICI DELL'EDIFICIO**

<b>Tipologia</b>	Pertinenza di edificio	<b>Numero di piani</b>	1
<b>Destinazione d'uso</b>	Ruderi, dismessi, box, depositi	<b>Orientamento</b>	Parallelo
		<b>Stato conservazione</b>	Pessimo

**CARATTERIZZAZIONE DEGLI INFISSI**

<b>N. infissi fronte parallelo infrastruttura</b>			
<b>N. infissi fronte obliquo lato progr. crescenti</b>			
<b>N. infissi fronte obliquo lato progr. decrescenti</b>			
<b>Tipologia infissi</b>		<b>Stato degli infissi</b>	Assente

**ALTRE SORGENTI DI RUMORE**

<b>Strade</b>	
<b>Altro</b>	

**NOTE**

**TRATTA APICE-HIRPINIA (ITINERARIO NAPOLI-BARI)**  
**PROGETTO DEFINITIVO**  
**Studio Acustico**  
**Schede di censimento dei ricettori**

**CODICE RICETTORE** **1030**

**LOCALIZZAZIONE DELL'EDIFICIO**

<b>Comune</b>	Sant'Arcangelo Trimonte
<b>Progressiva km</b>	17+400
<b>Distanza</b>	41 m
<b>Fascia DPR 459/98</b>	Fascia A
<b>Lato linea</b>	Dispari
<b>Tipologia linea</b>	Stazione/Scalo

**Documentazione fotografica**



**DATI CARATTERISTICI DELL'EDIFICIO**

<b>Tipologia</b>	Pertinenza di edificio	<b>Numero di piani</b>	1
<b>Destinazione d'uso</b>	Ruderi, dismessi, box, depositi	<b>Orientamento</b>	Parallelo
		<b>Stato conservazione</b>	Sufficiente

**CARATTERIZZAZIONE DEGLI INFISSI**

<b>N. infissi fronte parallelo infrastruttura</b>	
<b>N. infissi fronte obliquo lato progr. crescenti</b>	
<b>N. infissi fronte obliquo lato progr. decrescenti</b>	
<b>Tipologia infissi</b>	
<b>Stato degli infissi</b>	Assente

**ALTRE SORGENTI DI RUMORE**

<b>Strade</b>	
<b>Altro</b>	

**NOTE**

Non è stato possibile accedere al retro dell'edificio per cui non è riportato il numero di serramenti presente sulla facciata esposta alla futura linea.



**TRATTA APICE-HIRPINIA (ITINERARIO NAPOLI-BARI)  
 PROGETTO DEFINITIVO  
 Studio Acustico  
 Schede di censimento dei ricettori**

**CODICE RICETTORE** **1031**

**Documentazione fotografica**



**LOCALIZZAZIONE DELL'EDIFICIO**

<b>Comune</b>	Paduli
<b>Progressiva km</b>	17+400
<b>Distanza</b>	60 m
<b>Fascia DPR 459/98</b>	Fascia A
<b>Lato linea</b>	Dispari
<b>Tipologia linea</b>	Stazione/Scalo

**DATI CARATTERISTICI DELL'EDIFICIO**

<b>Tipologia</b>	Edificato basso	<b>Numero di piani</b>	2
<b>Destinazione d'uso</b>	Residenziale	<b>Orientamento</b>	Parallelo
		<b>Stato conservazione</b>	Buono

**CARATTERIZZAZIONE DEGLI INFISSI**

<b>N. infissi fronte parallelo infrastruttura</b>	5		
<b>N. infissi fronte obliquo lato progr. crescenti</b>			
<b>N. infissi fronte obliquo lato progr. decrescenti</b>			
<b>Tipologia infissi</b>	Legno	<b>Stato degli infissi</b>	Buono

**ALTRE SORGENTI DI RUMORE**

<b>Strade</b>	
<b>Altro</b>	

**NOTE**



**TRATTA APICE-HIRPINIA (ITINERARIO NAPOLI-BARI)**  
**PROGETTO DEFINITIVO**  
**Studio Acustico**  
**Schede di censimento dei ricettori**

**CODICE RICETTORE** **1032**

**LOCALIZZAZIONE DELL'EDIFICIO**

<b>Comune</b>	Sant'Arcangelo Trimonte
<b>Progressiva km</b>	17+400
<b>Distanza</b>	37 m
<b>Fascia DPR 459/98</b>	Fascia A
<b>Lato linea</b>	Dispari
<b>Tipologia linea</b>	Stazione/Scalo

**Documentazione fotografica**



**DATI CARATTERISTICI DELL'EDIFICIO**

<b>Tipologia</b>	Pertinenza di edificio	<b>Numero di piani</b>	1
<b>Destinazione d'uso</b>	Ruderi, dismessi, box, depositi	<b>Orientamento</b>	Parallelo
		<b>Stato conservazione</b>	Sufficiente

**CARATTERIZZAZIONE DEGLI INFISSI**

<b>N. infissi fronte parallelo infrastruttura</b>			
<b>N. infissi fronte obliquo lato progr. crescenti</b>			
<b>N. infissi fronte obliquo lato progr. decrescenti</b>			
<b>Tipologia infissi</b>		<b>Stato degli infissi</b>	Assente

**ALTRE SORGENTI DI RUMORE**

<b>Strade</b>	
<b>Altro</b>	

**NOTE**

Non è stato possibile accedere al retro dell'edificio per cui non è riportato il numero di serramenti presente sulla facciata esposta alla futura linea.

**TRATTA APICE-HIRPINIA (ITINERARIO NAPOLI-BARI)**  
**PROGETTO DEFINITIVO**  
**Studio Acustico**  
**Schede di censimento dei ricettori**

**CODICE RICETTORE** **1033**

**LOCALIZZAZIONE DELL'EDIFICIO**

<b>Comune</b>	Sant'Arcangelo Trimonte
<b>Progressiva km</b>	17+425
<b>Distanza</b>	23 m
<b>Fascia DPR 459/98</b>	Fascia A
<b>Lato linea</b>	Dispari
<b>Tipologia linea</b>	Stazione/Scalo

**Documentazione fotografica**



**DATI CARATTERISTICI DELL'EDIFICIO**

<b>Tipologia</b>	Pertinenza di edificio	<b>Numero di piani</b>	1
<b>Destinazione d'uso</b>	Ruderi, dismessi, box, depositi	<b>Orientamento</b>	Parallelo
		<b>Stato conservazione</b>	Sufficiente

**CARATTERIZZAZIONE DEGLI INFISSI**

<b>N. infissi fronte parallelo infrastruttura</b>			
<b>N. infissi fronte obliquo lato progr. crescenti</b>			
<b>N. infissi fronte obliquo lato progr. decrescenti</b>			
<b>Tipologia infissi</b>		<b>Stato degli infissi</b>	Assente

**ALTRE SORGENTI DI RUMORE**

<b>Strade</b>	
<b>Altro</b>	

**NOTE**

Non è stato possibile accedere al retro dell'edificio per cui non è riportato il numero di serramenti presente sulla facciata esposta alla futura linea.

**TRATTA APICE-HIRPINIA (ITINERARIO NAPOLI-BARI)**  
**PROGETTO DEFINITIVO**  
**Studio Acustico**  
**Schede di censimento dei ricettori**

**CODICE RICETTORE** **1034**

**LOCALIZZAZIONE DELL'EDIFICIO**

<b>Comune</b>	Paduli
<b>Progressiva km</b>	17+425
<b>Distanza</b>	54 m
<b>Fascia DPR 459/98</b>	Fascia A
<b>Lato linea</b>	Dispari
<b>Tipologia linea</b>	Stazione/Scalo

**Documentazione fotografica**



**DATI CARATTERISTICI DELL'EDIFICIO**

<b>Tipologia</b>	Edificato basso	<b>Numero di piani</b>	2
<b>Destinazione d'uso</b>	Residenziale	<b>Orientamento</b>	Parallelo
		<b>Stato conservazione</b>	Buono

**CARATTERIZZAZIONE DEGLI INFISSI**

<b>N. infissi fronte parallelo infrastruttura</b>	5		
<b>N. infissi fronte obliquo lato progr. crescenti</b>			
<b>N. infissi fronte obliquo lato progr. decrescenti</b>			
<b>Tipologia infissi</b>		<b>Stato degli infissi</b>	Buono

**ALTRE SORGENTI DI RUMORE**

<b>Strade</b>	
<b>Altro</b>	

**NOTE**

Non è stato possibile riconoscere il materiale degli infissi a causa della chiusura delle tapparelle.

**TRATTA APICE-HIRPINIA (ITINERARIO NAPOLI-BARI)  
 PROGETTO DEFINITIVO  
 Studio Acustico  
 Schede di censimento dei ricettori**

**CODICE RICETTORE** **1035**

**Documentazione fotografica**



**LOCALIZZAZIONE DELL'EDIFICIO**

<b>Comune</b>	Sant'Arcangelo Trimonte
<b>Progressiva km</b>	17+450
<b>Distanza</b>	0 m
<b>Fascia DPR 459/98</b>	Fascia A
<b>Lato linea</b>	Dispari
<b>Tipologia linea</b>	Stazione/Scalo

**DATI CARATTERISTICI DELL'EDIFICIO**

<b>Tipologia</b>	Edificato basso	<b>Numero di piani</b>	1
<b>Destinazione d'uso</b>	Artigianale, commerciale, servizi	<b>Orientamento</b>	Parallelo
		<b>Stato conservazione</b>	Sufficiente

**CARATTERIZZAZIONE DEGLI INFISSI**

<b>N. infissi fronte parallelo infrastruttura</b>	5		
<b>N. infissi fronte obliquo lato progr. crescenti</b>			
<b>N. infissi fronte obliquo lato progr. decrescenti</b>			
<b>Tipologia infissi</b>	Ferro	<b>Stato degli infissi</b>	Sufficiente

**ALTRE SORGENTI DI RUMORE**

<b>Strade</b>	
<b>Altro</b>	

**NOTE**

**TRATTA APICE-HIRPINIA (ITINERARIO NAPOLI-BARI)**  
**PROGETTO DEFINITIVO**  
**Studio Acustico**  
**Schede di censimento dei ricettori**

**CODICE RICETTORE** **1036**

**Documentazione fotografica**



**LOCALIZZAZIONE DELL'EDIFICIO**

<b>Comune</b>	Paduli
<b>Progressiva km</b>	17+450
<b>Distanza</b>	41 m
<b>Fascia DPR 459/98</b>	Fascia A
<b>Lato linea</b>	Dispari
<b>Tipologia linea</b>	Stazione/Scalo

**DATI CARATTERISTICI DELL'EDIFICIO**

<b>Tipologia</b>	Edificato basso	<b>Numero di piani</b>	2
<b>Destinazione d'uso</b>	Residenziale	<b>Orientamento</b>	Parallelo
		<b>Stato conservazione</b>	Buono

**CARATTERIZZAZIONE DEGLI INFISSI**

<b>N. infissi fronte parallelo infrastruttura</b>			
<b>N. infissi fronte obliquo lato progr. crescenti</b>			
<b>N. infissi fronte obliquo lato progr. decrescenti</b>			
<b>Tipologia infissi</b>		<b>Stato degli infissi</b>	

**ALTRE SORGENTI DI RUMORE**

<b>Strade</b>	
<b>Altro</b>	

**NOTE**

Non è stato possibile accedere al retro dell'edificio per cui non è riportato il numero di serramenti presente sulla facciata esposta alla futura linea.

**TRATTA APICE-HIRPINIA (ITINERARIO NAPOLI-BARI)**  
**PROGETTO DEFINITIVO**  
**Studio Acustico**  
**Schede di censimento dei ricettori**

**CODICE RICETTORE** **1037**

**LOCALIZZAZIONE DELL'EDIFICIO**

<b>Comune</b>	Paduli
<b>Progressiva km</b>	17+475
<b>Distanza</b>	77 m
<b>Fascia DPR 459/98</b>	Fascia A
<b>Lato linea</b>	Dispari
<b>Tipologia linea</b>	Stazione/Scalo

**Documentazione fotografica**



**DATI CARATTERISTICI DELL'EDIFICIO**

<b>Tipologia</b>	Edificato basso	<b>Numero di piani</b>	1
<b>Destinazione d'uso</b>	Pertinenza FS (esclusi alloggi)	<b>Orientamento</b>	Parallelo
		<b>Stato conservazione</b>	Sufficiente

**CARATTERIZZAZIONE DEGLI INFISSI**

<b>N. infissi fronte parallelo infrastruttura</b>	1		
<b>N. infissi fronte obliquo lato progr. crescenti</b>			
<b>N. infissi fronte obliquo lato progr. decrescenti</b>			
<b>Tipologia infissi</b>	Alluminio	<b>Stato degli infissi</b>	Sufficiente

**ALTRE SORGENTI DI RUMORE**

<b>Strade</b>	
<b>Altro</b>	

**NOTE**

**TRATTA APICE-HIRPINIA (ITINERARIO NAPOLI-BARI)**  
**PROGETTO DEFINITIVO**  
**Studio Acustico**  
**Schede di censimento dei ricettori**

**CODICE RICETTORE** **1038**

**Documentazione fotografica**



**LOCALIZZAZIONE DELL'EDIFICIO**

<b>Comune</b>	Paduli
<b>Progressiva km</b>	17+525
<b>Distanza</b>	70 m
<b>Fascia DPR 459/98</b>	Fascia A
<b>Lato linea</b>	Dispari
<b>Tipologia linea</b>	Stazione/Scalo

**DATI CARATTERISTICI DELL'EDIFICIO**

<b>Tipologia</b>	Edificato basso	<b>Numero di piani</b>	2
<b>Destinazione d'uso</b>	Pertinenza FS (esclusi alloggi)	<b>Orientamento</b>	Parallelo
		<b>Stato conservazione</b>	Sufficiente

**CARATTERIZZAZIONE DEGLI INFISSI**

<b>N. infissi fronte parallelo infrastruttura</b>	1		
<b>N. infissi fronte obliquo lato progr. crescenti</b>			
<b>N. infissi fronte obliquo lato progr. decrescenti</b>			
<b>Tipologia infissi</b>	Ferro	<b>Stato degli infissi</b>	Pessimo

**ALTRE SORGENTI DI RUMORE**

<b>Strade</b>	
<b>Altro</b>	

**NOTE**



**TRATTA APICE-HIRPINIA (ITINERARIO NAPOLI-BARI)**  
**PROGETTO DEFINITIVO**  
**Studio Acustico**  
**Schede di censimento dei ricettori**

**CODICE RICETTORE** **1039**

**LOCALIZZAZIONE DELL'EDIFICIO**

<b>Comune</b>	Paduli
<b>Progressiva km</b>	17+550
<b>Distanza</b>	61 m
<b>Fascia DPR 459/98</b>	Fascia A
<b>Lato linea</b>	Dispari
<b>Tipologia linea</b>	Stazione/Scalo

**Documentazione fotografica**



**DATI CARATTERISTICI DELL'EDIFICIO**

<b>Tipologia</b>	Edificato basso	<b>Numero di piani</b>	2
<b>Destinazione d'uso</b>	Pertinenza FS (esclusi alloggi)	<b>Orientamento</b>	Parallelo
		<b>Stato conservazione</b>	Buono

**CARATTERIZZAZIONE DEGLI INFISSI**

<b>N. infissi fronte parallelo infrastruttura</b>	10		
<b>N. infissi fronte obliquo lato progr. crescenti</b>			
<b>N. infissi fronte obliquo lato progr. decrescenti</b>			
<b>Tipologia infissi</b>	Misto	<b>Stato degli infissi</b>	Sufficiente

**ALTRE SORGENTI DI RUMORE**

<b>Strade</b>	
<b>Altro</b>	

**NOTE**



**TRATTA APICE-HIRPINIA (ITINERARIO NAPOLI-BARI)**  
**PROGETTO DEFINITIVO**  
**Studio Acustico**  
**Schede di censimento dei ricettori**

**CODICE RICETTORE** **1040**

**LOCALIZZAZIONE DELL'EDIFICIO**

<b>Comune</b>	Paduli
<b>Progressiva km</b>	17+575
<b>Distanza</b>	55 m
<b>Fascia DPR 459/98</b>	Fascia A
<b>Lato linea</b>	Dispari
<b>Tipologia linea</b>	Stazione/Scalo

**Documentazione fotografica**



**DATI CARATTERISTICI DELL'EDIFICIO**

<b>Tipologia</b>	Edificato basso	<b>Numero di piani</b>	1
<b>Destinazione d'uso</b>	Pertinenza FS (esclusi alloggi)	<b>Orientamento</b>	Parallelo
		<b>Stato conservazione</b>	Buono

**CARATTERIZZAZIONE DEGLI INFISSI**

<b>N. infissi fronte parallelo infrastruttura</b>	4		
<b>N. infissi fronte obliquo lato progr. crescenti</b>			
<b>N. infissi fronte obliquo lato progr. decrescenti</b>			
<b>Tipologia infissi</b>	Alluminio	<b>Stato degli infissi</b>	Buono

**ALTRE SORGENTI DI RUMORE**

<b>Strade</b>	
<b>Altro</b>	

**NOTE**

**TRATTA APICE-HIRPINIA (ITINERARIO NAPOLI-BARI)**  
**PROGETTO DEFINITIVO**  
**Studio Acustico**  
**Schede di censimento dei ricettori**

**CODICE RICETTORE** **1041**

**Documentazione fotografica**



**LOCALIZZAZIONE DELL'EDIFICIO**

<b>Comune</b>	Paduli
<b>Progressiva km</b>	17+575
<b>Distanza</b>	32 m
<b>Fascia DPR 459/98</b>	Fascia A
<b>Lato linea</b>	Dispari
<b>Tipologia linea</b>	Stazione/Scalo

**DATI CARATTERISTICI DELL'EDIFICIO**

<b>Tipologia</b>	Edificato basso	<b>Numero di piani</b>	1
<b>Destinazione d'uso</b>	Pertinenza FS (esclusi alloggi)	<b>Orientamento</b>	Perpendicolare
		<b>Stato conservazione</b>	Rudere

**CARATTERIZZAZIONE DEGLI INFISSI**

<b>N. infissi fronte parallelo infrastruttura</b>			
<b>N. infissi fronte obliquo lato progr. crescenti</b>			
<b>N. infissi fronte obliquo lato progr. decrescenti</b>			
<b>Tipologia infissi</b>		<b>Stato degli infissi</b>	Assente

**ALTRE SORGENTI DI RUMORE**

<b>Strade</b>	
<b>Altro</b>	

**NOTE**

**TRATTA APICE-HIRPINIA (ITINERARIO NAPOLI-BARI)  
 PROGETTO DEFINITIVO  
 Studio Acustico  
 Schede di censimento dei ricettori**

**CODICE RICETTORE** **1042**

**Documentazione fotografica**



**LOCALIZZAZIONE DELL'EDIFICIO**

<b>Comune</b>	Paduli
<b>Progressiva km</b>	17+575
<b>Distanza</b>	9 m
<b>Fascia DPR 459/98</b>	Fascia A
<b>Lato linea</b>	Dispari
<b>Tipologia linea</b>	Stazione/Scalo

**DATI CARATTERISTICI DELL'EDIFICIO**

<b>Tipologia</b>	Edificato basso	<b>Numero di piani</b>	1
<b>Destinazione d'uso</b>	Artigianale, commerciale, servizi	<b>Orientamento</b>	Parallelo
		<b>Stato conservazione</b>	Sufficiente

**CARATTERIZZAZIONE DEGLI INFISSI**

<b>N. infissi fronte parallelo infrastruttura</b>			
<b>N. infissi fronte obliquo lato progr. crescenti</b>			
<b>N. infissi fronte obliquo lato progr. decrescenti</b>			
<b>Tipologia infissi</b>		<b>Stato degli infissi</b>	Assente

**ALTRE SORGENTI DI RUMORE**

<b>Strade</b>	
<b>Altro</b>	

**NOTE**

**TRATTA APICE-HIRPINIA (ITINERARIO NAPOLI-BARI)**  
**PROGETTO DEFINITIVO**  
**Studio Acustico**  
**Schede di censimento dei ricettori**

**CODICE RICETTORE** **1043**

**Documentazione fotografica**



**LOCALIZZAZIONE DELL'EDIFICIO**

<b>Comune</b>	Paduli
<b>Progressiva km</b>	17+625
<b>Distanza</b>	6 m
<b>Fascia DPR 459/98</b>	Fascia A
<b>Lato linea</b>	Dispari
<b>Tipologia linea</b>	Stazione/Scalo

**DATI CARATTERISTICI DELL'EDIFICIO**

<b>Tipologia</b>	Edificato basso	<b>Numero di piani</b>	2
<b>Destinazione d'uso</b>	Ruderi, dismessi, box, depositi	<b>Orientamento</b>	Parallelo
		<b>Stato conservazione</b>	Pessimo

**CARATTERIZZAZIONE DEGLI INFISSI**

<b>N. infissi fronte parallelo infrastruttura</b>	14		
<b>N. infissi fronte obliquo lato progr. crescenti</b>			
<b>N. infissi fronte obliquo lato progr. decrescenti</b>			
<b>Tipologia infissi</b>	Ferro	<b>Stato degli infissi</b>	Pessimo

**ALTRE SORGENTI DI RUMORE**

<b>Strade</b>	
<b>Altro</b>	

**NOTE**

**TRATTA APICE-HIRPINIA (ITINERARIO NAPOLI-BARI)**  
**PROGETTO DEFINITIVO**  
**Studio Acustico**  
**Schede di censimento dei ricettori**

**CODICE RICETTORE** **1044**

**Documentazione fotografica**

**LOCALIZZAZIONE DELL'EDIFICIO**

<b>Comune</b>	Paduli
<b>Progressiva km</b>	17+650
<b>Distanza</b>	44 m
<b>Fascia DPR 459/98</b>	Fascia A
<b>Lato linea</b>	Dispari
<b>Tipologia linea</b>	Stazione/Scalo



**DATI CARATTERISTICI DELL'EDIFICIO**

<b>Tipologia</b>	Edificato basso	<b>Numero di piani</b>	1
<b>Destinazione d'uso</b>	Pertinenza FS (esclusi alloggi)	<b>Orientamento</b>	Parallelo
		<b>Stato conservazione</b>	Buono

**CARATTERIZZAZIONE DEGLI INFISSI**

<b>N. infissi fronte parallelo infrastruttura</b>	2		
<b>N. infissi fronte obliquo lato progr. crescenti</b>			
<b>N. infissi fronte obliquo lato progr. decrescenti</b>			
<b>Tipologia infissi</b>	Alluminio	<b>Stato degli infissi</b>	Sufficiente

**ALTRE SORGENTI DI RUMORE**

<b>Strade</b>	
<b>Altro</b>	

**NOTE**

**TRATTA APICE-HIRPINIA (ITINERARIO NAPOLI-BARI)**  
**PROGETTO DEFINITIVO**  
**Studio Acustico**  
**Schede di censimento dei ricettori**

**CODICE RICETTORE** **1045**

**Documentazione fotografica**



**LOCALIZZAZIONE DELL'EDIFICIO**

<b>Comune</b>	Paduli
<b>Progressiva km</b>	17+650
<b>Distanza</b>	0 m
<b>Fascia DPR 459/98</b>	Fascia A
<b>Lato linea</b>	Dispari
<b>Tipologia linea</b>	Stazione/Scalo

**DATI CARATTERISTICI DELL'EDIFICIO**

<b>Tipologia</b>	Edificato basso	<b>Numero di piani</b>	1
<b>Destinazione d'uso</b>	Ruderi, dismessi, box, depositi	<b>Orientamento</b>	Parallelo
		<b>Stato conservazione</b>	Rudere

**CARATTERIZZAZIONE DEGLI INFISSI**

<b>N. infissi fronte parallelo infrastruttura</b>			
<b>N. infissi fronte obliquo lato progr. crescenti</b>			
<b>N. infissi fronte obliquo lato progr. decrescenti</b>			
<b>Tipologia infissi</b>		<b>Stato degli infissi</b>	Assente

**ALTRE SORGENTI DI RUMORE**

<b>Strade</b>	
<b>Altro</b>	

**NOTE**

**TRATTA APICE-HIRPINIA (ITINERARIO NAPOLI-BARI)**  
**PROGETTO DEFINITIVO**  
**Studio Acustico**  
**Schede di censimento dei ricettori**

**CODICE RICETTORE** **2001**

**LOCALIZZAZIONE DELL'EDIFICIO**

<b>Comune</b>	Flumeri
<b>Progressiva km</b>	0+075
<b>Distanza</b>	76 m
<b>Fascia DPR 459/98</b>	Fascia A
<b>Lato linea</b>	Pari
<b>Tipologia linea</b>	Stazione/Scalo

**Documentazione fotografica**



**DATI CARATTERISTICI DELL'EDIFICIO**

<b>Tipologia</b>	Pertinenza di edificio	<b>Numero di piani</b>	1
<b>Destinazione d'uso</b>	Ruderi, dismessi, box, depositi	<b>Orientamento</b>	Parallelo
		<b>Stato conservazione</b>	Rudere

**CARATTERIZZAZIONE DEGLI INFISSI**

<b>N. infissi fronte parallelo infrastruttura</b>	0		
<b>N. infissi fronte obliquo lato progr. crescenti</b>			
<b>N. infissi fronte obliquo lato progr. decrescenti</b>			
<b>Tipologia infissi</b>		<b>Stato degli infissi</b>	Assente

**ALTRE SORGENTI DI RUMORE**

<b>Strade</b>	
<b>Altro</b>	

**NOTE**



**TRATTA APICE-HIRPINIA (ITINERARIO NAPOLI-BARI)**  
**PROGETTO DEFINITIVO**  
**Studio Acustico**  
**Schede di censimento dei ricettori**

**CODICE RICETTORE** **2002**

**LOCALIZZAZIONE DELL'EDIFICIO**

<b>Comune</b>	Grottaminarda
<b>Progressiva km</b>	2+525
<b>Distanza</b>	0 m
<b>Fascia DPR 459/98</b>	Fascia A
<b>Lato linea</b>	Pari
<b>Tipologia linea</b>	Viadotto

**Documentazione fotografica**



**DATI CARATTERISTICI DELL'EDIFICIO**

<b>Tipologia</b>	Edificato basso	<b>Numero di piani</b>	1
<b>Destinazione d'uso</b>	Residenziale	<b>Orientamento</b>	Parallelo
		<b>Stato conservazione</b>	Sufficiente

**CARATTERIZZAZIONE DEGLI INFISSI**

<b>N. infissi fronte parallelo infrastruttura</b>	3		
<b>N. infissi fronte obliquo lato progr. crescenti</b>			
<b>N. infissi fronte obliquo lato progr. decrescenti</b>			
<b>Tipologia infissi</b>	Legno	<b>Stato degli infissi</b>	Sufficiente

**ALTRE SORGENTI DI RUMORE**

<b>Strade</b>	
<b>Altro</b>	

**NOTE**



**TRATTA APICE-HIRPINIA (ITINERARIO NAPOLI-BARI)  
 PROGETTO DEFINITIVO  
 Studio Acustico  
 Schede di censimento dei ricettori**

**CODICE RICETTORE**      **2003**

**Documentazione fotografica**



**LOCALIZZAZIONE DELL'EDIFICIO**

<b>Comune</b>	Apice
<b>Progressiva km</b>	10+150
<b>Distanza</b>	75 m
<b>Fascia DPR 459/98</b>	Fascia A
<b>Lato linea</b>	Pari
<b>Tipologia linea</b>	Viadotto

**DATI CARATTERISTICI DELL'EDIFICIO**

<b>Tipologia</b>	Edificato basso	<b>Numero di piani</b>	2
<b>Destinazione d'uso</b>	Residenziale	<b>Orientamento</b>	Parallelo
		<b>Stato conservazione</b>	Sufficiente

**CARATTERIZZAZIONE DEGLI INFISSI**

<b>N. infissi fronte parallelo infrastruttura</b>	1		
<b>N. infissi fronte obliquo lato progr. crescenti</b>			
<b>N. infissi fronte obliquo lato progr. decrescenti</b>			
<b>Tipologia infissi</b>	Legno	<b>Stato degli infissi</b>	Pessimo

**ALTRE SORGENTI DI RUMORE**

<b>Strade</b>	
<b>Altro</b>	

**NOTE**

**TRATTA APICE-HIRPINIA (ITINERARIO NAPOLI-BARI)  
 PROGETTO DEFINITIVO  
 Studio Acustico  
 Schede di censimento dei ricettori**

**CODICE RICETTORE** **2004**

**Documentazione fotografica**



**LOCALIZZAZIONE DELL'EDIFICIO**

<b>Comune</b>	Apice
<b>Progressiva km</b>	10+150
<b>Distanza</b>	64 m
<b>Fascia DPR 459/98</b>	Fascia A
<b>Lato linea</b>	Pari
<b>Tipologia linea</b>	Viadotto

**DATI CARATTERISTICI DELL'EDIFICIO**

<b>Tipologia</b>	Pertinenza di edificio	<b>Numero di piani</b>	1
<b>Destinazione d'uso</b>	Ruderi, dismessi, box, depositi	<b>Orientamento</b>	Obliquo
		<b>Stato conservazione</b>	Rudere

**CARATTERIZZAZIONE DEGLI INFISSI**

<b>N. infissi fronte parallelo infrastruttura</b>			
<b>N. infissi fronte obliquo lato progr. crescenti</b>			
<b>N. infissi fronte obliquo lato progr. decrescenti</b>			
<b>Tipologia infissi</b>		<b>Stato degli infissi</b>	Assente

**ALTRE SORGENTI DI RUMORE**

<b>Strade</b>	
<b>Altro</b>	

**NOTE**

**TRATTA APICE-HIRPINIA (ITINERARIO NAPOLI-BARI)  
 PROGETTO DEFINITIVO  
 Studio Acustico  
 Schede di censimento dei ricettori**

**CODICE RICETTORE** **2005**

**Documentazione fotografica**



**LOCALIZZAZIONE DELL'EDIFICIO**

<b>Comune</b>	Apice
<b>Progressiva km</b>	10+150
<b>Distanza</b>	78 m
<b>Fascia DPR 459/98</b>	Fascia A
<b>Lato linea</b>	Pari
<b>Tipologia linea</b>	Viadotto

**DATI CARATTERISTICI DELL'EDIFICIO**

<b>Tipologia</b>	Edificato basso	<b>Numero di piani</b>	1
<b>Destinazione d'uso</b>	Ruderi, dismessi, box, depositi	<b>Orientamento</b>	Parallelo
		<b>Stato conservazione</b>	Rudere

**CARATTERIZZAZIONE DEGLI INFISSI**

<b>N. infissi fronte parallelo infrastruttura</b>			
<b>N. infissi fronte obliquo lato progr. crescenti</b>			
<b>N. infissi fronte obliquo lato progr. decrescenti</b>			
<b>Tipologia infissi</b>		<b>Stato degli infissi</b>	Assente

**ALTRE SORGENTI DI RUMORE**

<b>Strade</b>	
<b>Altro</b>	

**NOTE**

**TRATTA APICE-HIRPINIA (ITINERARIO NAPOLI-BARI)**  
**PROGETTO DEFINITIVO**  
**Studio Acustico**  
**Schede di censimento dei ricettori**

**CODICE RICETTORE** **2006**

**Documentazione fotografica**

**LOCALIZZAZIONE DELL'EDIFICIO**

<b>Comune</b>	Melito Irpino
<b>Progressiva km</b>	4+800
<b>Distanza</b>	90 m
<b>Fascia DPR 459/98</b>	Fascia A
<b>Lato linea</b>	Pari
<b>Tipologia linea</b>	Viadotto



**DATI CARATTERISTICI DELL'EDIFICIO**

<b>Tipologia</b>	Pertinenza di edificio	<b>Numero di piani</b>	1
<b>Destinazione d'uso</b>	Ruderi, dismessi, box, depositi	<b>Orientamento</b>	Parallelo
		<b>Stato conservazione</b>	Rudere

**CARATTERIZZAZIONE DEGLI INFISSI**

<b>N. infissi fronte parallelo infrastruttura</b>			
<b>N. infissi fronte obliquo lato progr. crescenti</b>			
<b>N. infissi fronte obliquo lato progr. decrescenti</b>			
<b>Tipologia infissi</b>		<b>Stato degli infissi</b>	Assente

**ALTRE SORGENTI DI RUMORE**


<b>Strade</b>	
<b>Altro</b>	

**NOTE**

**TRATTA APICE-HIRPINIA (ITINERARIO NAPOLI-BARI)**  
**PROGETTO DEFINITIVO**  
**Studio Acustico**  
**Schede di censimento dei ricettori**

**CODICE RICETTORE** **2007**

**Documentazione fotografica**



**LOCALIZZAZIONE DELL'EDIFICIO**

<b>Comune</b>	Melito Irpino
<b>Progressiva km</b>	10+150
<b>Distanza</b>	89 m
<b>Fascia DPR 459/98</b>	Fascia A
<b>Lato linea</b>	Pari
<b>Tipologia linea</b>	Viadotto

**DATI CARATTERISTICI DELL'EDIFICIO**

<b>Tipologia</b>	Edificato basso	<b>Numero di piani</b>	1
<b>Destinazione d'uso</b>	Ruderi, dismessi, box, depositi	<b>Orientamento</b>	Obliquo
		<b>Stato conservazione</b>	Rudere

**CARATTERIZZAZIONE DEGLI INFISSI**

<b>N. infissi fronte parallelo infrastruttura</b>	
<b>N. infissi fronte obliquo lato progr. crescenti</b>	
<b>N. infissi fronte obliquo lato progr. decrescenti</b>	
<b>Tipologia infissi</b>	
<b>Stato degli infissi</b>	Assente

**ALTRE SORGENTI DI RUMORE**

<b>Strade</b>	
<b>Altro</b>	

**NOTE**


**TRATTA APICE-HIRPINIA (ITINERARIO NAPOLI-BARI)**  
**PROGETTO DEFINITIVO**  
**Studio Acustico**  
**Schede di censimento dei ricettori**

**CODICE RICETTORE** **2008**

**LOCALIZZAZIONE DELL'EDIFICIO**

<b>Comune</b>	Apice
<b>Progressiva km</b>	16+750
<b>Distanza</b>	9 m
<b>Fascia DPR 459/98</b>	Fascia A
<b>Lato linea</b>	Pari
<b>Tipologia linea</b>	Viadotto

**Documentazione fotografica**



**DATI CARATTERISTICI DELL'EDIFICIO**

<b>Tipologia</b>	Pertinenza di edificio	<b>Numero di piani</b>	1
<b>Destinazione d'uso</b>	Ruderi, dismessi, box, depositi	<b>Orientamento</b>	Parallelo
		<b>Stato conservazione</b>	Sufficiente

**CARATTERIZZAZIONE DEGLI INFISSI**

<b>N. infissi fronte parallelo infrastruttura</b>	
<b>N. infissi fronte obliquo lato progr. crescenti</b>	
<b>N. infissi fronte obliquo lato progr. decrescenti</b>	
<b>Tipologia infissi</b>	
<b>Stato degli infissi</b>	Assente

**ALTRE SORGENTI DI RUMORE**

<b>Strade</b>	
<b>Altro</b>	

**NOTE**

**TRATTA APICE-HIRPINIA (ITINERARIO NAPOLI-BARI)  
 PROGETTO DEFINITIVO  
 Studio Acustico  
 Schede di censimento dei ricettori**

**CODICE RICETTORE**      **2009**

**Documentazione fotografica**

**LOCALIZZAZIONE DELL'EDIFICIO**

<b>Comune</b>	Apice
<b>Progressiva km</b>	16+775
<b>Distanza</b>	27 m
<b>Fascia DPR 459/98</b>	Fascia A
<b>Lato linea</b>	Pari
<b>Tipologia linea</b>	Viadotto



**DATI CARATTERISTICI DELL'EDIFICIO**

<b>Tipologia</b>	Edificato basso	<b>Numero di piani</b>	1
<b>Destinazione d'uso</b>	Artigianale, commerciale, servizi	<b>Orientamento</b>	Obliquo
		<b>Stato conservazione</b>	Buono

**CARATTERIZZAZIONE DEGLI INFISSI**

<b>N. infissi fronte parallelo infrastruttura</b>	4		
<b>N. infissi fronte obliquo lato progr. crescenti</b>	4		
<b>N. infissi fronte obliquo lato progr. decrescenti</b>			
<b>Tipologia infissi</b>	Alluminio	<b>Stato degli infissi</b>	Buono

**ALTRE SORGENTI DI RUMORE**

<b>Strade</b>	
<b>Altro</b>	

**NOTE**



**TRATTA APICE-HIRPINIA (ITINERARIO NAPOLI-BARI)**  
**PROGETTO DEFINITIVO**  
**Studio Acustico**  
**Schede di censimento dei ricettori**

**CODICE RICETTORE**    **2010**

**LOCALIZZAZIONE DELL'EDIFICIO**

<b>Comune</b>	Apice
<b>Progressiva km</b>	16+775
<b>Distanza</b>	45 m
<b>Fascia DPR 459/98</b>	Fascia A
<b>Lato linea</b>	Pari
<b>Tipologia linea</b>	Viadotto

**Documentazione fotografica**



**DATI CARATTERISTICI DELL'EDIFICIO**

<b>Tipologia</b>	Edificato basso	<b>Numero di piani</b>	1
<b>Destinazione d'uso</b>	Artigianale, commerciale, servizi	<b>Orientamento</b>	Parallelo
		<b>Stato conservazione</b>	Sufficiente

**CARATTERIZZAZIONE DEGLI INFISSI**

<b>N. infissi fronte parallelo infrastruttura</b>	0
<b>N. infissi fronte obliquo lato progr. crescenti</b>	
<b>N. infissi fronte obliquo lato progr. decrescenti</b>	
<b>Tipologia infissi</b>	
<b>Stato degli infissi</b>	

**ALTRE SORGENTI DI RUMORE**

<b>Strade</b>	
<b>Altro</b>	

**NOTE**

Ristorante

Non è stato possibile accedere al retro dell'edificio per cui non è riportato il numero di serramenti presente sulla facciata esposta alla futura linea.

**TRATTA APICE-HIRPINIA (ITINERARIO NAPOLI-BARI)**  
**PROGETTO DEFINITIVO**  
**Studio Acustico**  
**Schede di censimento dei ricettori**

**CODICE RICETTORE** **2011**

**Documentazione fotografica**



**LOCALIZZAZIONE DELL'EDIFICIO**

<b>Comune</b>	Apice
<b>Progressiva km</b>	16+775
<b>Distanza</b>	25 m
<b>Fascia DPR 459/98</b>	Fascia A
<b>Lato linea</b>	Pari
<b>Tipologia linea</b>	Viadotto

**DATI CARATTERISTICI DELL'EDIFICIO**

<b>Tipologia</b>	Edificato basso	<b>Numero di piani</b>	3
<b>Destinazione d'uso</b>	Residenziale	<b>Orientamento</b>	Obliquo
		<b>Stato conservazione</b>	Buono

**CARATTERIZZAZIONE DEGLI INFISSI**

<b>N. infissi fronte parallelo infrastruttura</b>	18		
<b>N. infissi fronte obliquo lato progr. crescenti</b>	7		
<b>N. infissi fronte obliquo lato progr. decrescenti</b>	11		
<b>Tipologia infissi</b>	Alluminio	<b>Stato degli infissi</b>	Buono

**ALTRE SORGENTI DI RUMORE**

<b>Strade</b>	
<b>Altro</b>	

**NOTE**

**TRATTA APICE-HIRPINIA (ITINERARIO NAPOLI-BARI)  
 PROGETTO DEFINITIVO  
 Studio Acustico  
 Schede di censimento dei ricettori**

**CODICE RICETTORE**      **2012**

**LOCALIZZAZIONE DELL'EDIFICIO**

<b>Comune</b>	Apice
<b>Progressiva km</b>	17+250
<b>Distanza</b>	8 m
<b>Fascia DPR 459/98</b>	Fascia A
<b>Lato linea</b>	Pari
<b>Tipologia linea</b>	Viadotto

**Documentazione fotografica**



**DATI CARATTERISTICI DELL'EDIFICIO**

<b>Tipologia</b>	Edificato basso	<b>Numero di piani</b>	2
<b>Destinazione d'uso</b>	Residenziale	<b>Orientamento</b>	Obliquo
		<b>Stato conservazione</b>	Buono

**CARATTERIZZAZIONE DEGLI INFISSI**

<b>N. infissi fronte parallelo infrastruttura</b>	9		
<b>N. infissi fronte obliquo lato progr. crescenti</b>	0		
<b>N. infissi fronte obliquo lato progr. decrescenti</b>	9		
<b>Tipologia infissi</b>	Legno	<b>Stato degli infissi</b>	Buono

**ALTRE SORGENTI DI RUMORE**

<b>Strade</b>	
<b>Altro</b>	

**NOTE**

**TRATTA APICE-HIRPINIA (ITINERARIO NAPOLI-BARI)**  
**PROGETTO DEFINITIVO**  
**Studio Acustico**  
**Schede di censimento dei ricettori**

**CODICE RICETTORE** **2013**

**LOCALIZZAZIONE DELL'EDIFICIO**

<b>Comune</b>	Sant'Arcangelo Trimonte
<b>Progressiva km</b>	17+000
<b>Distanza</b>	26 m
<b>Fascia DPR 459/98</b>	Fascia A
<b>Lato linea</b>	Pari
<b>Tipologia linea</b>	Rilevato

**Documentazione fotografica**



**DATI CARATTERISTICI DELL'EDIFICIO**

<b>Tipologia</b>	Pertinenza di edificio	<b>Numero di piani</b>	1
<b>Destinazione d'uso</b>	Ruderi, dismessi, box, depositi	<b>Orientamento</b>	Parallelo
		<b>Stato conservazione</b>	Sufficiente

**CARATTERIZZAZIONE DEGLI INFISSI**

<b>N. infissi fronte parallelo infrastruttura</b>			
<b>N. infissi fronte obliquo lato progr. crescenti</b>			
<b>N. infissi fronte obliquo lato progr. decrescenti</b>			
<b>Tipologia infissi</b>		<b>Stato degli infissi</b>	Assente

**ALTRE SORGENTI DI RUMORE**

<b>Strade</b>	
<b>Altro</b>	

**NOTE**

**TRATTA APICE-HIRPINIA (ITINERARIO NAPOLI-BARI)**  
**PROGETTO DEFINITIVO**  
**Studio Acustico**  
**Schede di censimento dei ricettori**

**CODICE RICETTORE** **2015**

**Documentazione fotografica**

**LOCALIZZAZIONE DELL'EDIFICIO**

<b>Comune</b>	Ariano Irpino
<b>Progressiva km</b>	1+050
<b>Distanza</b>	95 m
<b>Fascia DPR 459/98</b>	Fascia A
<b>Lato linea</b>	Pari
<b>Tipologia linea</b>	Stazione/Scalo



**DATI CARATTERISTICI DELL'EDIFICIO**

<b>Tipologia</b>	Edificato basso	<b>Numero di piani</b>	2
<b>Destinazione d'uso</b>	Ruderi, dismessi, box, depositi	<b>Orientamento</b>	Obliquo
		<b>Stato conservazione</b>	Rudere

**CARATTERIZZAZIONE DEGLI INFISSI**

<b>N. infissi fronte parallelo infrastruttura</b>			
<b>N. infissi fronte obliquo lato progr. crescenti</b>			
<b>N. infissi fronte obliquo lato progr. decrescenti</b>			
<b>Tipologia infissi</b>	Legno	<b>Stato degli infissi</b>	Pessimo

**ALTRE SORGENTI DI RUMORE**

<b>Strade</b>	
<b>Altro</b>	

**NOTE**

**TRATTA APICE-HIRPINIA (ITINERARIO NAPOLI-BARI)**  
**PROGETTO DEFINITIVO**  
**Studio Acustico**  
**Schede di censimento dei ricettori**

**CODICE RICETTORE** **2016**

**LOCALIZZAZIONE DELL'EDIFICIO**

<b>Comune</b>	Apice
<b>Progressiva km</b>	10+175
<b>Distanza</b>	76 m
<b>Fascia DPR 459/98</b>	Fascia A
<b>Lato linea</b>	Pari
<b>Tipologia linea</b>	Viadotto

**Documentazione fotografica**



**DATI CARATTERISTICI DELL'EDIFICIO**

<b>Tipologia</b>	Edificato basso	<b>Numero di piani</b>	2
<b>Destinazione d'uso</b>	Residenziale	<b>Orientamento</b>	Obliquo
		<b>Stato conservazione</b>	Buono

**CARATTERIZZAZIONE DEGLI INFISSI**

<b>N. infissi fronte parallelo infrastruttura</b>	3		
<b>N. infissi fronte obliquo lato progr. crescenti</b>	2		
<b>N. infissi fronte obliquo lato progr. decrescenti</b>	1		
<b>Tipologia infissi</b>	Legno	<b>Stato degli infissi</b>	Pessimo

**ALTRE SORGENTI DI RUMORE**

<b>Strade</b>	
<b>Altro</b>	

**NOTE**

**TRATTA APICE-HIRPINIA (ITINERARIO NAPOLI-BARI)**  
**PROGETTO DEFINITIVO**  
**Studio Acustico**  
**Schede di censimento dei ricettori**

**CODICE RICETTORE** **2017**

**LOCALIZZAZIONE DELL'EDIFICIO**

<b>Comune</b>	Apice
<b>Progressiva km</b>	10+200
<b>Distanza</b>	94 m
<b>Fascia DPR 459/98</b>	Fascia A
<b>Lato linea</b>	Pari
<b>Tipologia linea</b>	Viadotto

**Documentazione fotografica**



**DATI CARATTERISTICI DELL'EDIFICIO**

<b>Tipologia</b>	deposito - Piazzale asfaltat	<b>Numero di piani</b>	1
<b>Destinazione d'uso</b>	Ruderi, dismessi, box, depositi	<b>Orientamento</b>	Obliquo
		<b>Stato conservazione</b>	Rudere

**CARATTERIZZAZIONE DEGLI INFISSI**

<b>N. infissi fronte parallelo infrastruttura</b>	
<b>N. infissi fronte obliquo lato progr. crescenti</b>	
<b>N. infissi fronte obliquo lato progr. decrescenti</b>	
<b>Tipologia infissi</b>	
<b>Stato degli infissi</b>	Assente

**ALTRE SORGENTI DI RUMORE**

<b>Strade</b>	
<b>Altro</b>	

**NOTE**



**TRATTA APICE-HIRPINIA (ITINERARIO NAPOLI-BARI)  
 PROGETTO DEFINITIVO  
 Studio Acustico  
 Schede di censimento dei ricettori**

**CODICE RICETTORE**      **2018**

**Documentazione fotografica**



**LOCALIZZAZIONE DELL'EDIFICIO**

<b>Comune</b>	Apice
<b>Progressiva km</b>	10+200
<b>Distanza</b>	86 m
<b>Fascia DPR 459/98</b>	Fascia A
<b>Lato linea</b>	Pari
<b>Tipologia linea</b>	Viadotto

**DATI CARATTERISTICI DELL'EDIFICIO**

<b>Tipologia</b>	Edificato basso	<b>Numero di piani</b>	1
<b>Destinazione d'uso</b>	Residenziale	<b>Orientamento</b>	Parallelo
		<b>Stato conservazione</b>	Sufficiente

**CARATTERIZZAZIONE DEGLI INFISSI**

<b>N. infissi fronte parallelo infrastruttura</b>	1		
<b>N. infissi fronte obliquo lato progr. crescenti</b>			
<b>N. infissi fronte obliquo lato progr. decrescenti</b>			
<b>Tipologia infissi</b>	Legno	<b>Stato degli infissi</b>	Pessimo

**ALTRE SORGENTI DI RUMORE**


<b>Strade</b>	
<b>Altro</b>	

**NOTE**

**TRATTA APICE-HIRPINIA (ITINERARIO NAPOLI-BARI)**  
**PROGETTO DEFINITIVO**  
**Studio Acustico**  
**Schede di censimento dei ricettori**

**CODICE RICETTORE** **2019**

**Documentazione fotografica**



**LOCALIZZAZIONE DELL'EDIFICIO**

<b>Comune</b>	Apice
<b>Progressiva km</b>	16+800
<b>Distanza</b>	72 m
<b>Fascia DPR 459/98</b>	Fascia A
<b>Lato linea</b>	Pari
<b>Tipologia linea</b>	Viadotto

**DATI CARATTERISTICI DELL'EDIFICIO**

<b>Tipologia</b>	Edificato basso	<b>Numero di piani</b>	1
<b>Destinazione d'uso</b>	Artigianale, commerciale, servizi	<b>Orientamento</b>	Parallelo
		<b>Stato conservazione</b>	Buono

**CARATTERIZZAZIONE DEGLI INFISSI**

<b>N. infissi fronte parallelo infrastruttura</b>			
<b>N. infissi fronte obliquo lato progr. crescenti</b>			
<b>N. infissi fronte obliquo lato progr. decrescenti</b>			
<b>Tipologia infissi</b>		<b>Stato degli infissi</b>	Buono

**ALTRE SORGENTI DI RUMORE**

<b>Strade</b>	
<b>Altro</b>	

**NOTE**

Non è stato possibile accedere al retro dell'edificio per cui non è riportato il numero di serramenti presente sulla facciata esposta alla futura linea.

**TRATTA APICE-HIRPINIA (ITINERARIO NAPOLI-BARI)**  
**PROGETTO DEFINITIVO**  
**Studio Acustico**  
**Schede di censimento dei ricettori**

**CODICE RICETTORE** **2020**

**LOCALIZZAZIONE DELL'EDIFICIO**

<b>Comune</b>	Flumeri
<b>Progressiva km</b>	0+100
<b>Distanza</b>	75 m
<b>Fascia DPR 459/98</b>	Fascia A
<b>Lato linea</b>	Pari
<b>Tipologia linea</b>	Stazione/Scalo

**Documentazione fotografica**



**DATI CARATTERISTICI DELL'EDIFICIO**

<b>Tipologia</b>	Pertinenza di edificio	<b>Numero di piani</b>	1
<b>Destinazione d'uso</b>	Ruderi, dismessi, box, depositi	<b>Orientamento</b>	Parallelo
		<b>Stato conservazione</b>	Sufficiente

**CARATTERIZZAZIONE DEGLI INFISSI**

<b>N. infissi fronte parallelo infrastruttura</b>	
<b>N. infissi fronte obliquo lato progr. crescenti</b>	
<b>N. infissi fronte obliquo lato progr. decrescenti</b>	
<b>Tipologia infissi</b>	
<b>Stato degli infissi</b>	

**ALTRE SORGENTI DI RUMORE**

<b>Strade</b>	
<b>Altro</b>	

**NOTE**

**TRATTA APICE-HIRPINIA (ITINERARIO NAPOLI-BARI)**  
**PROGETTO DEFINITIVO**  
**Studio Acustico**  
**Schede di censimento dei ricettori**

**CODICE RICETTORE**    **2021**

**Documentazione fotografica**



**LOCALIZZAZIONE DELL'EDIFICIO**

<b>Comune</b>	Flumeri
<b>Progressiva km</b>	0+100
<b>Distanza</b>	83 m
<b>Fascia DPR 459/98</b>	Fascia A
<b>Lato linea</b>	Pari
<b>Tipologia linea</b>	Stazione/Scalo

**DATI CARATTERISTICI DELL'EDIFICIO**

<b>Tipologia</b>	Edificato basso	<b>Numero di piani</b>	2
<b>Destinazione d'uso</b>	Residenziale	<b>Orientamento</b>	Parallelo
		<b>Stato conservazione</b>	Sufficiente

**CARATTERIZZAZIONE DEGLI INFISSI**

<b>N. infissi fronte parallelo infrastruttura</b>	2		
<b>N. infissi fronte obliquo lato progr. crescenti</b>			
<b>N. infissi fronte obliquo lato progr. decrescenti</b>			
<b>Tipologia infissi</b>		<b>Stato degli infissi</b>	Buono

**ALTRE SORGENTI DI RUMORE**

<b>Strade</b>	
<b>Altro</b>	

**NOTE**

**TRATTA APICE-HIRPINIA (ITINERARIO NAPOLI-BARI)**  
**PROGETTO DEFINITIVO**  
**Studio Acustico**  
**Schede di censimento dei ricettori**

**CODICE RICETTORE** **2022**

**LOCALIZZAZIONE DELL'EDIFICIO**

<b>Comune</b>	Flumeri
<b>Progressiva km</b>	0+125
<b>Distanza</b>	71 m
<b>Fascia DPR 459/98</b>	Fascia A
<b>Lato linea</b>	Pari
<b>Tipologia linea</b>	Stazione/Scalo

**Documentazione fotografica**



**DATI CARATTERISTICI DELL'EDIFICIO**

<b>Tipologia</b>	Pertinenza di edificio	<b>Numero di piani</b>	1
<b>Destinazione d'uso</b>	Ruderi, dismessi, box, depositi	<b>Orientamento</b>	Parallelo
		<b>Stato conservazione</b>	Sufficiente

**CARATTERIZZAZIONE DEGLI INFISSI**

<b>N. infissi fronte parallelo infrastruttura</b>			
<b>N. infissi fronte obliquo lato progr. crescenti</b>			
<b>N. infissi fronte obliquo lato progr. decrescenti</b>			
<b>Tipologia infissi</b>		<b>Stato degli infissi</b>	Assente

**ALTRE SORGENTI DI RUMORE**

<b>Strade</b>	
<b>Altro</b>	

**NOTE**

Non è stato possibile accedere al retro dell'edificio per cui non è riportato il numero di serramenti presente sulla facciata esposta alla futura linea.

**TRATTA APICE-HIRPINIA (ITINERARIO NAPOLI-BARI)**  
**PROGETTO DEFINITIVO**  
**Studio Acustico**  
**Schede di censimento dei ricettori**

**CODICE RICETTORE** **2023**

**Documentazione fotografica**



**LOCALIZZAZIONE DELL'EDIFICIO**

<b>Comune</b>	Flumeri
<b>Progressiva km</b>	0+100
<b>Distanza</b>	90 m
<b>Fascia DPR 459/98</b>	Fascia A
<b>Lato linea</b>	Pari
<b>Tipologia linea</b>	Stazione/Scalo

**DATI CARATTERISTICI DELL'EDIFICIO**

<b>Tipologia</b>	Edificato basso	<b>Numero di piani</b>	1
<b>Destinazione d'uso</b>	Residenziale	<b>Orientamento</b>	Parallelo
		<b>Stato conservazione</b>	Rudere

**CARATTERIZZAZIONE DEGLI INFISSI**

<b>N. infissi fronte parallelo infrastruttura</b>			
<b>N. infissi fronte obliquo lato progr. crescenti</b>			
<b>N. infissi fronte obliquo lato progr. decrescenti</b>			
<b>Tipologia infissi</b>		<b>Stato degli infissi</b>	Assente

**ALTRE SORGENTI DI RUMORE**

<b>Strade</b>	
<b>Altro</b>	

**NOTE**

Non è stato possibile accedere al retro dell'edificio per cui non è riportato il numero di serramenti presente sulla facciata esposta alla futura linea.



**TRATTA APICE-HIRPINIA (ITINERARIO NAPOLI-BARI)**  
**PROGETTO DEFINITIVO**  
**Studio Acustico**  
**Schede di censimento dei ricettori**

**CODICE RICETTORE** **2024**

**LOCALIZZAZIONE DELL'EDIFICIO**

<b>Comune</b>	Flumeri
<b>Progressiva km</b>	0+000
<b>Distanza</b>	97 m
<b>Fascia DPR 459/98</b>	Fascia A
<b>Lato linea</b>	Pari
<b>Tipologia linea</b>	Stazione/Scalo

**Documentazione fotografica**



**DATI CARATTERISTICI DELL'EDIFICIO**

<b>Tipologia</b>	Edificato basso	<b>Numero di piani</b>	2
<b>Destinazione d'uso</b>	Residenziale	<b>Orientamento</b>	Parallelo
		<b>Stato conservazione</b>	Sufficiente

**CARATTERIZZAZIONE DEGLI INFISSI**

<b>N. infissi fronte parallelo infrastruttura</b>	
<b>N. infissi fronte obliquo lato progr. crescenti</b>	
<b>N. infissi fronte obliquo lato progr. decrescenti</b>	
<b>Tipologia infissi</b>	
<b>Stato degli infissi</b>	Sufficiente

**ALTRE SORGENTI DI RUMORE**

<b>Strade</b>	
<b>Altro</b>	

**NOTE**

Non è stato possibile accedere al retro dell'edificio per cui non è riportato il numero di serramenti presente sulla facciata esposta alla futura linea.



**TRATTA APICE-HIRPINIA (ITINERARIO NAPOLI-BARI)  
 PROGETTO DEFINITIVO  
 Studio Acustico  
 Schede di censimento dei ricettori**

**CODICE RICETTORE** **2025**

**Documentazione fotografica**

**LOCALIZZAZIONE DELL'EDIFICIO**

<b>Comune</b>	Flumeri
<b>Progressiva km</b>	0+075
<b>Distanza</b>	98 m
<b>Fascia DPR 459/98</b>	Fascia A
<b>Lato linea</b>	Pari
<b>Tipologia linea</b>	Stazione/Scalo



**DATI CARATTERISTICI DELL'EDIFICIO**

<b>Tipologia</b>	Edificato basso	<b>Numero di piani</b>	2
<b>Destinazione d'uso</b>	Residenziale	<b>Orientamento</b>	Parallelo
		<b>Stato conservazione</b>	

**CARATTERIZZAZIONE DEGLI INFISSI**

<b>N. infissi fronte parallelo infrastruttura</b>	1		
<b>N. infissi fronte obliquo lato progr. crescenti</b>			
<b>N. infissi fronte obliquo lato progr. decrescenti</b>			
<b>Tipologia infissi</b>		<b>Stato degli infissi</b>	Sufficiente

**ALTRE SORGENTI DI RUMORE**

<b>Strade</b>	
<b>Altro</b>	

**NOTE**

Non è stato possibile accedere al retro dell'edificio per cui non è riportato il numero di serramenti presente sulla facciata esposta alla futura linea.

**TRATTA APICE-HIRPINIA (ITINERARIO NAPOLI-BARI)**  
**PROGETTO DEFINITIVO**  
**Studio Acustico**  
**Schede di censimento dei ricettori**

**CODICE RICETTORE** **2026**

**Documentazione fotografica**

**LOCALIZZAZIONE DELL'EDIFICIO**

<b>Comune</b>	Melito Irpino
<b>Progressiva km</b>	4+775
<b>Distanza</b>	99 m
<b>Fascia DPR 459/98</b>	Fascia A
<b>Lato linea</b>	Pari
<b>Tipologia linea</b>	Viadotto



**DATI CARATTERISTICI DELL'EDIFICIO**

<b>Tipologia</b>	Pertinenza di edificio	<b>Numero di piani</b>	1
<b>Destinazione d'uso</b>	Ruderi, dismessi, box, depositi	<b>Orientamento</b>	Parallelo
		<b>Stato conservazione</b>	Rudere

**CARATTERIZZAZIONE DEGLI INFISSI**

<b>N. infissi fronte parallelo infrastruttura</b>			
<b>N. infissi fronte obliquo lato progr. crescenti</b>			
<b>N. infissi fronte obliquo lato progr. decrescenti</b>			
<b>Tipologia infissi</b>		<b>Stato degli infissi</b>	Assente

**ALTRE SORGENTI DI RUMORE**

<b>Strade</b>	
<b>Altro</b>	

**NOTE**

**TRATTA APICE-HIRPINIA (ITINERARIO NAPOLI-BARI)  
 PROGETTO DEFINITIVO  
 Studio Acustico  
 Schede di censimento dei ricettori**

**CODICE RICETTORE** **2027**

**LOCALIZZAZIONE DELL'EDIFICIO**

<b>Comune</b>	Melito Irpino
<b>Progressiva km</b>	10+150
<b>Distanza</b>	93 m
<b>Fascia DPR 459/98</b>	Fascia A
<b>Lato linea</b>	Pari
<b>Tipologia linea</b>	Viadotto

**Documentazione fotografica**



**DATI CARATTERISTICI DELL'EDIFICIO**

<b>Tipologia</b>	Edificato basso	<b>Numero di piani</b>	1
<b>Destinazione d'uso</b>	Ruderi, dismessi, box, depositi	<b>Orientamento</b>	Obliquo
		<b>Stato conservazione</b>	Rudere

**CARATTERIZZAZIONE DEGLI INFISSI**

<b>N. infissi fronte parallelo infrastruttura</b>			
<b>N. infissi fronte obliquo lato progr. crescenti</b>			
<b>N. infissi fronte obliquo lato progr. decrescenti</b>			
<b>Tipologia infissi</b>		<b>Stato degli infissi</b>	Assente

**ALTRE SORGENTI DI RUMORE**

<b>Strade</b>	
<b>Altro</b>	

**NOTE**

**TRATTA APICE-HIRPINIA (ITINERARIO NAPOLI-BARI)**  
**PROGETTO DEFINITIVO**  
**Studio Acustico**  
**Schede di censimento dei ricettori**

**CODICE RICETTORE** **3001**

**Documentazione fotografica**



**LOCALIZZAZIONE DELL'EDIFICIO**

<b>Comune</b>	Ariano Irpino
<b>Progressiva km</b>	0+225
<b>Distanza</b>	164 m
<b>Fascia DPR 459/98</b>	Fascia B
<b>Lato linea</b>	Dispari
<b>Tipologia linea</b>	Stazione/Scalo

**DATI CARATTERISTICI DELL'EDIFICIO**

<b>Tipologia</b>	Edificato basso	<b>Numero di piani</b>	2
<b>Destinazione d'uso</b>	Residenziale	<b>Orientamento</b>	Obliquo
		<b>Stato conservazione</b>	Sufficiente

**CARATTERIZZAZIONE DEGLI INFISSI**

<b>N. infissi fronte parallelo infrastruttura</b>	3		
<b>N. infissi fronte obliquo lato progr. crescenti</b>			
<b>N. infissi fronte obliquo lato progr. decrescenti</b>			
<b>Tipologia infissi</b>	Alluminio	<b>Stato degli infissi</b>	Sufficiente

**ALTRE SORGENTI DI RUMORE**

<b>Strade</b>	
<b>Altro</b>	

**NOTE**

**TRATTA APICE-HIRPINIA (ITINERARIO NAPOLI-BARI)**  
**PROGETTO DEFINITIVO**  
**Studio Acustico**  
**Schede di censimento dei ricettori**

**CODICE RICETTORE** **3002**

**Documentazione fotografica**



**LOCALIZZAZIONE DELL'EDIFICIO**

<b>Comune</b>	Ariano Irpino
<b>Progressiva km</b>	0+250
<b>Distanza</b>	179 m
<b>Fascia DPR 459/98</b>	Fascia B
<b>Lato linea</b>	Dispari
<b>Tipologia linea</b>	Stazione/Scalo

**DATI CARATTERISTICI DELL'EDIFICIO**

<b>Tipologia</b>	Pertinenza di edificio	<b>Numero di piani</b>	1
<b>Destinazione d'uso</b>	Residenziale	<b>Orientamento</b>	Obliquo
		<b>Stato conservazione</b>	Rudere

**CARATTERIZZAZIONE DEGLI INFISSI**

<b>N. infissi fronte parallelo infrastruttura</b>			
<b>N. infissi fronte obliquo lato progr. crescenti</b>			
<b>N. infissi fronte obliquo lato progr. decrescenti</b>			
<b>Tipologia infissi</b>		<b>Stato degli infissi</b>	Assente

**ALTRE SORGENTI DI RUMORE**

<b>Strade</b>	
<b>Altro</b>	

**NOTE**

**TRATTA APICE-HIRPINIA (ITINERARIO NAPOLI-BARI)**  
**PROGETTO DEFINITIVO**  
**Studio Acustico**  
**Schede di censimento dei ricettori**

**CODICE RICETTORE** **3003**

**Documentazione fotografica**



**LOCALIZZAZIONE DELL'EDIFICIO**

<b>Comune</b>	Ariano Irpino
<b>Progressiva km</b>	0+275
<b>Distanza</b>	175 m
<b>Fascia DPR 459/98</b>	Fascia B
<b>Lato linea</b>	Dispari
<b>Tipologia linea</b>	Stazione/Scalo

**DATI CARATTERISTICI DELL'EDIFICIO**

<b>Tipologia</b>	Pertinenza di edificio	<b>Numero di piani</b>	1
<b>Destinazione d'uso</b>	Ruderi, dismessi, box, depositi	<b>Orientamento</b>	Obliquo
		<b>Stato conservazione</b>	Rudere

**CARATTERIZZAZIONE DEGLI INFISSI**

<b>N. infissi fronte parallelo infrastruttura</b>	
<b>N. infissi fronte obliquo lato progr. crescenti</b>	
<b>N. infissi fronte obliquo lato progr. decrescenti</b>	
<b>Tipologia infissi</b>	
<b>Stato degli infissi</b>	Assente

**ALTRE SORGENTI DI RUMORE**

<b>Strade</b>	
<b>Altro</b>	

**NOTE**

**TRATTA APICE-HIRPINIA (ITINERARIO NAPOLI-BARI)  
 PROGETTO DEFINITIVO  
 Studio Acustico  
 Schede di censimento dei ricettori**

**CODICE RICETTORE** **3004**

**LOCALIZZAZIONE DELL'EDIFICIO**

<b>Comune</b>	Ariano Irpino
<b>Progressiva km</b>	0+350
<b>Distanza</b>	225 m
<b>Fascia DPR 459/98</b>	Fascia B
<b>Lato linea</b>	Dispari
<b>Tipologia linea</b>	Stazione/Scalo

**Documentazione fotografica**



**DATI CARATTERISTICI DELL'EDIFICIO**

<b>Tipologia</b>	Edificato basso	<b>Numero di piani</b>	1
<b>Destinazione d'uso</b>	Ruderi, dismessi, box, depositi	<b>Orientamento</b>	Obliquo
		<b>Stato conservazione</b>	Sufficiente

**CARATTERIZZAZIONE DEGLI INFISSI**

<b>N. infissi fronte parallelo infrastruttura</b>			
<b>N. infissi fronte obliquo lato progr. crescenti</b>			
<b>N. infissi fronte obliquo lato progr. decrescenti</b>			
<b>Tipologia infissi</b>		<b>Stato degli infissi</b>	Assente

**ALTRE SORGENTI DI RUMORE**

<b>Strade</b>	
<b>Altro</b>	

**NOTE**



**TRATTA APICE-HIRPINIA (ITINERARIO NAPOLI-BARI)**  
**PROGETTO DEFINITIVO**  
**Studio Acustico**  
**Schede di censimento dei ricettori**

**CODICE RICETTORE** **3005**

**Documentazione fotografica**

**LOCALIZZAZIONE DELL'EDIFICIO**

<b>Comune</b>	Ariano Irpino
<b>Progressiva km</b>	0+350
<b>Distanza</b>	242 m
<b>Fascia DPR 459/98</b>	Fascia B
<b>Lato linea</b>	Dispari
<b>Tipologia linea</b>	Stazione/Scalo



**DATI CARATTERISTICI DELL'EDIFICIO**

<b>Tipologia</b>	Edificato basso	<b>Numero di piani</b>	2
<b>Destinazione d'uso</b>	Residenziale	<b>Orientamento</b>	Obliquo
		<b>Stato conservazione</b>	Buono

**CARATTERIZZAZIONE DEGLI INFISSI**

<b>N. infissi fronte parallelo infrastruttura</b>	2		
<b>N. infissi fronte obliquo lato progr. crescenti</b>			
<b>N. infissi fronte obliquo lato progr. decrescenti</b>			
<b>Tipologia infissi</b>	Alluminio	<b>Stato degli infissi</b>	Buono

**ALTRE SORGENTI DI RUMORE**

<b>Strade</b>	
<b>Altro</b>	

**NOTE**

**TRATTA APICE-HIRPINIA (ITINERARIO NAPOLI-BARI)**  
**PROGETTO DEFINITIVO**  
**Studio Acustico**  
**Schede di censimento dei ricettori**

**CODICE RICETTORE** **3006**

**Documentazione fotografica**



**LOCALIZZAZIONE DELL'EDIFICIO**

<b>Comune</b>	Sant'Arcangelo Trimonte
<b>Progressiva km</b>	17+000
<b>Distanza</b>	107 m
<b>Fascia DPR 459/98</b>	Fascia B
<b>Lato linea</b>	Dispari
<b>Tipologia linea</b>	Viadotto

**DATI CARATTERISTICI DELL'EDIFICIO**

<b>Tipologia</b>	Edificato basso	<b>Numero di piani</b>	1
<b>Destinazione d'uso</b>	Artigianale, commerciale, servizi	<b>Orientamento</b>	Parallelo
		<b>Stato conservazione</b>	Sufficiente

**CARATTERIZZAZIONE DEGLI INFISSI**

<b>N. infissi fronte parallelo infrastruttura</b>	10		
<b>N. infissi fronte obliquo lato progr. crescenti</b>			
<b>N. infissi fronte obliquo lato progr. decrescenti</b>			
<b>Tipologia infissi</b>	Alluminio	<b>Stato degli infissi</b>	Sufficiente

**ALTRE SORGENTI DI RUMORE**

<b>Strade</b>	
<b>Altro</b>	

**NOTE**

**TRATTA APICE-HIRPINIA (ITINERARIO NAPOLI-BARI)**  
**PROGETTO DEFINITIVO**  
**Studio Acustico**  
**Schede di censimento dei ricettori**

**CODICE RICETTORE** **3007**

**Documentazione fotografica**



**LOCALIZZAZIONE DELL'EDIFICIO**

<b>Comune</b>	Melito Irpino
<b>Progressiva km</b>	4+525
<b>Distanza</b>	163 m
<b>Fascia DPR 459/98</b>	Fascia B
<b>Lato linea</b>	Dispari
<b>Tipologia linea</b>	Viadotto

**DATI CARATTERISTICI DELL'EDIFICIO**

<b>Tipologia</b>	Edificato basso	<b>Numero di piani</b>	1
<b>Destinazione d'uso</b>	Ruderi, dismessi, box, depositi	<b>Orientamento</b>	Obliquo
		<b>Stato conservazione</b>	Rudere

**CARATTERIZZAZIONE DEGLI INFISSI**

<b>N. infissi fronte parallelo infrastruttura</b>			
<b>N. infissi fronte obliquo lato progr. crescenti</b>			
<b>N. infissi fronte obliquo lato progr. decrescenti</b>			
<b>Tipologia infissi</b>		<b>Stato degli infissi</b>	Assente

**ALTRE SORGENTI DI RUMORE**

<b>Strade</b>	
<b>Altro</b>	

**NOTE**

**TRATTA APICE-HIRPINIA (ITINERARIO NAPOLI-BARI)**  
**PROGETTO DEFINITIVO**  
**Studio Acustico**  
**Schede di censimento dei ricettori**

**CODICE RICETTORE** **3008**

**Documentazione fotografica**



**LOCALIZZAZIONE DELL'EDIFICIO**

<b>Comune</b>	Ariano Irpino
<b>Progressiva km</b>	0+450
<b>Distanza</b>	240 m
<b>Fascia DPR 459/98</b>	Fascia B
<b>Lato linea</b>	Dispari
<b>Tipologia linea</b>	Stazione/Scalo

**DATI CARATTERISTICI DELL'EDIFICIO**

<b>Tipologia</b>	Edificato basso	<b>Numero di piani</b>	1
<b>Destinazione d'uso</b>	Residenziale	<b>Orientamento</b>	Obliquo
		<b>Stato conservazione</b>	Sufficiente

**CARATTERIZZAZIONE DEGLI INFISSI**

<b>N. infissi fronte parallelo infrastruttura</b>			
<b>N. infissi fronte obliquo lato progr. crescenti</b>			
<b>N. infissi fronte obliquo lato progr. decrescenti</b>			
<b>Tipologia infissi</b>	Alluminio	<b>Stato degli infissi</b>	Sufficiente

**ALTRE SORGENTI DI RUMORE**

<b>Strade</b>	
<b>Altro</b>	

**NOTE**

**TRATTA APICE-HIRPINIA (ITINERARIO NAPOLI-BARI)**  
**PROGETTO DEFINITIVO**  
**Studio Acustico**  
**Schede di censimento dei ricettori**

**CODICE RICETTORE** **3009**

**Documentazione fotografica**



**LOCALIZZAZIONE DELL'EDIFICIO**

<b>Comune</b>	Paduli
<b>Progressiva km</b>	17+750
<b>Distanza</b>	106 m
<b>Fascia DPR 459/98</b>	Fascia B
<b>Lato linea</b>	Dispari
<b>Tipologia linea</b>	Stazione/Scalo

**DATI CARATTERISTICI DELL'EDIFICIO**

<b>Tipologia</b>	Pertinenza di edificio	<b>Numero di piani</b>	1
<b>Destinazione d'uso</b>	Ruderi, dismessi, box, depositi	<b>Orientamento</b>	Parallelo
		<b>Stato conservazione</b>	Rudere

**CARATTERIZZAZIONE DEGLI INFISSI**

<b>N. infissi fronte parallelo infrastruttura</b>			
<b>N. infissi fronte obliquo lato progr. crescenti</b>			
<b>N. infissi fronte obliquo lato progr. decrescenti</b>			
<b>Tipologia infissi</b>		<b>Stato degli infissi</b>	Assente

**ALTRE SORGENTI DI RUMORE**

<b>Strade</b>	
<b>Altro</b>	

**NOTE**

Capanno per attrezzi

**TRATTA APICE-HIRPINIA (ITINERARIO NAPOLI-BARI)  
 PROGETTO DEFINITIVO  
 Studio Acustico  
 Schede di censimento dei ricettori**

**CODICE RICETTORE**      **3010**

**Documentazione fotografica**



**LOCALIZZAZIONE DELL'EDIFICIO**

<b>Comune</b>	Ariano Irpino
<b>Progressiva km</b>	0+450
<b>Distanza</b>	229 m
<b>Fascia DPR 459/98</b>	Fascia B
<b>Lato linea</b>	Dispari
<b>Tipologia linea</b>	Stazione/Scalo

**DATI CARATTERISTICI DELL'EDIFICIO**

<b>Tipologia</b>	Pertinenza di edificio	<b>Numero di piani</b>	1
<b>Destinazione d'uso</b>	Ruderi, dismessi, box, depositi	<b>Orientamento</b>	Obliquo
		<b>Stato conservazione</b>	Rudere

**CARATTERIZZAZIONE DEGLI INFISSI**

<b>N. infissi fronte parallelo infrastruttura</b>			
<b>N. infissi fronte obliquo lato progr. crescenti</b>			
<b>N. infissi fronte obliquo lato progr. decrescenti</b>			
<b>Tipologia infissi</b>		<b>Stato degli infissi</b>	Assente

**ALTRE SORGENTI DI RUMORE**

<b>Strade</b>	
<b>Altro</b>	

**NOTE**



**TRATTA APICE-HIRPINIA (ITINERARIO NAPOLI-BARI)**  
**PROGETTO DEFINITIVO**  
**Studio Acustico**  
**Schede di censimento dei ricettori**

**CODICE RICETTORE** **3011**

**Documentazione fotografica**



**LOCALIZZAZIONE DELL'EDIFICIO**

<b>Comune</b>	Sant'Arcangelo Trimonte
<b>Progressiva km</b>	17+225
<b>Distanza</b>	103 m
<b>Fascia DPR 459/98</b>	Fascia B
<b>Lato linea</b>	Dispari
<b>Tipologia linea</b>	Rilevato

**DATI CARATTERISTICI DELL'EDIFICIO**

<b>Tipologia</b>	Edificato basso	<b>Numero di piani</b>	2
<b>Destinazione d'uso</b>	Residenziale	<b>Orientamento</b>	Parallelo
		<b>Stato conservazione</b>	Buono

**CARATTERIZZAZIONE DEGLI INFISSI**

<b>N. infissi fronte parallelo infrastruttura</b>			
<b>N. infissi fronte obliquo lato progr. crescenti</b>			
<b>N. infissi fronte obliquo lato progr. decrescenti</b>			
<b>Tipologia infissi</b>	Legno	<b>Stato degli infissi</b>	Buono

**ALTRE SORGENTI DI RUMORE**

<b>Strade</b>	
<b>Altro</b>	

**NOTE**

Non è stato possibile accedere al retro dell'edificio per cui non è riportato il numero di serramenti presente sulla facciata esposta alla futura linea.



**TRATTA APICE-HIRPINIA (ITINERARIO NAPOLI-BARI)**  
**PROGETTO DEFINITIVO**  
**Studio Acustico**  
**Schede di censimento dei ricettori**

**CODICE RICETTORE** **3012**

**Documentazione fotografica**

**LOCALIZZAZIONE DELL'EDIFICIO**

<b>Comune</b>	Ariano Irpino
<b>Progressiva km</b>	0+600
<b>Distanza</b>	152 m
<b>Fascia DPR 459/98</b>	Fascia B
<b>Lato linea</b>	Dispari
<b>Tipologia linea</b>	Stazione/Scalo



**DATI CARATTERISTICI DELL'EDIFICIO**

<b>Tipologia</b>	Edificato basso	<b>Numero di piani</b>	1
<b>Destinazione d'uso</b>	Ruderi, dismessi, box, depositi	<b>Orientamento</b>	Obliquo
		<b>Stato conservazione</b>	Rudere

**CARATTERIZZAZIONE DEGLI INFISSI**

<b>N. infissi fronte parallelo infrastruttura</b>	
<b>N. infissi fronte obliquo lato progr. crescenti</b>	
<b>N. infissi fronte obliquo lato progr. decrescenti</b>	3
<b>Tipologia infissi</b>	
<b>Stato degli infissi</b>	Assente

**ALTRE SORGENTI DI RUMORE**

<b>Strade</b>	
<b>Altro</b>	

**NOTE**

**TRATTA APICE-HIRPINIA (ITINERARIO NAPOLI-BARI)**  
**PROGETTO DEFINITIVO**  
**Studio Acustico**  
**Schede di censimento dei ricettori**

**CODICE RICETTORE** **3013**

**Documentazione fotografica**



**LOCALIZZAZIONE DELL'EDIFICIO**

<b>Comune</b>	Melito Irpino
<b>Progressiva km</b>	5+325
<b>Distanza</b>	237 m
<b>Fascia DPR 459/98</b>	Fascia B
<b>Lato linea</b>	Dispari
<b>Tipologia linea</b>	Viadotto

**DATI CARATTERISTICI DELL'EDIFICIO**

<b>Tipologia</b>	Edificato basso	<b>Numero di piani</b>	1
<b>Destinazione d'uso</b>	Ruderi, dismessi, box, depositi	<b>Orientamento</b>	Parallelo
		<b>Stato conservazione</b>	Rudere

**CARATTERIZZAZIONE DEGLI INFISSI**

<b>N. infissi fronte parallelo infrastruttura</b>	
<b>N. infissi fronte obliquo lato progr. crescenti</b>	
<b>N. infissi fronte obliquo lato progr. decrescenti</b>	
<b>Tipologia infissi</b>	
<b>Stato degli infissi</b>	Assente

**ALTRE SORGENTI DI RUMORE**

<b>Strade</b>	
<b>Altro</b>	

**NOTE**

**TRATTA APICE-HIRPINIA (ITINERARIO NAPOLI-BARI)**  
**PROGETTO DEFINITIVO**  
**Studio Acustico**  
**Schede di censimento dei ricettori**

**CODICE RICETTORE** **3014**

**Documentazione fotografica**



**LOCALIZZAZIONE DELL'EDIFICIO**

<b>Comune</b>	Melito Irpino
<b>Progressiva km</b>	9+600
<b>Distanza</b>	141 m
<b>Fascia DPR 459/98</b>	Fascia B
<b>Lato linea</b>	Dispari
<b>Tipologia linea</b>	Viadotto

**DATI CARATTERISTICI DELL'EDIFICIO**

<b>Tipologia</b>	eposito - Piazzale asfaltat	<b>Numero di piani</b>	1
<b>Destinazione d'uso</b>	Ruderi, dismessi, box, depositi	<b>Orientamento</b>	Parallelo
		<b>Stato conservazione</b>	Pessimo

**CARATTERIZZAZIONE DEGLI INFISSI**

<b>N. infissi fronte parallelo infrastruttura</b>	
<b>N. infissi fronte obliquo lato progr. crescenti</b>	
<b>N. infissi fronte obliquo lato progr. decrescenti</b>	
<b>Tipologia infissi</b>	
<b>Stato degli infissi</b>	Assente

**ALTRE SORGENTI DI RUMORE**

<b>Strade</b>	
<b>Altro</b>	

**NOTE**

**TRATTA APICE-HIRPINIA (ITINERARIO NAPOLI-BARI)**  
**PROGETTO DEFINITIVO**  
**Studio Acustico**  
**Schede di censimento dei ricettori**

**CODICE RICETTORE** **3015**

**Documentazione fotografica**



**LOCALIZZAZIONE DELL'EDIFICIO**

<b>Comune</b>	Apice
<b>Progressiva km</b>	10+150
<b>Distanza</b>	205 m
<b>Fascia DPR 459/98</b>	Fascia B
<b>Lato linea</b>	Dispari
<b>Tipologia linea</b>	Viadotto

**DATI CARATTERISTICI DELL'EDIFICIO**

<b>Tipologia</b>	Pertinenza di edificio	<b>Numero di piani</b>	1
<b>Destinazione d'uso</b>	Ruderi, dismessi, box, depositi	<b>Orientamento</b>	Parallelo
		<b>Stato conservazione</b>	Sufficiente

**CARATTERIZZAZIONE DEGLI INFISSI**

<b>N. infissi fronte parallelo infrastruttura</b>			
<b>N. infissi fronte obliquo lato progr. crescenti</b>			
<b>N. infissi fronte obliquo lato progr. decrescenti</b>			
<b>Tipologia infissi</b>		<b>Stato degli infissi</b>	Assente

**ALTRE SORGENTI DI RUMORE**

<b>Strade</b>	
<b>Altro</b>	

**NOTE**

**TRATTA APICE-HIRPINIA (ITINERARIO NAPOLI-BARI)**  
**PROGETTO DEFINITIVO**  
**Studio Acustico**  
**Schede di censimento dei ricettori**

**CODICE RICETTORE** **3016**

**Documentazione fotografica**



**LOCALIZZAZIONE DELL'EDIFICIO**

<b>Comune</b>	Apice
<b>Progressiva km</b>	10+150
<b>Distanza</b>	223 m
<b>Fascia DPR 459/98</b>	Fascia B
<b>Lato linea</b>	Dispari
<b>Tipologia linea</b>	Viadotto

**DATI CARATTERISTICI DELL'EDIFICIO**

<b>Tipologia</b>	Edificato basso	<b>Numero di piani</b>	1
<b>Destinazione d'uso</b>	Ruderi, dismessi, box, depositi	<b>Orientamento</b>	Parallelo
		<b>Stato conservazione</b>	Buono

**CARATTERIZZAZIONE DEGLI INFISSI**

<b>N. infissi fronte parallelo infrastruttura</b>			
<b>N. infissi fronte obliquo lato progr. crescenti</b>			
<b>N. infissi fronte obliquo lato progr. decrescenti</b>			
<b>Tipologia infissi</b>		<b>Stato degli infissi</b>	Assente

**ALTRE SORGENTI DI RUMORE**

<b>Strade</b>	
<b>Altro</b>	

**NOTE**

Senza infissi

**TRATTA APICE-HIRPINIA (ITINERARIO NAPOLI-BARI)  
 PROGETTO DEFINITIVO  
 Studio Acustico  
 Schede di censimento dei ricettori**

**CODICE RICETTORE** **3017**

**Documentazione fotografica**

**LOCALIZZAZIONE DELL'EDIFICIO**

<b>Comune</b>	Apice
<b>Progressiva km</b>	16+650
<b>Distanza</b>	147 m
<b>Fascia DPR 459/98</b>	Fascia B
<b>Lato linea</b>	Dispari
<b>Tipologia linea</b>	Viadotto



**DATI CARATTERISTICI DELL'EDIFICIO**

<b>Tipologia</b>	Pertinenza di edificio	<b>Numero di piani</b>	1
<b>Destinazione d'uso</b>	Ruderi, dismessi, box, depositi	<b>Orientamento</b>	Parallelo
		<b>Stato conservazione</b>	Sufficiente

**CARATTERIZZAZIONE DEGLI INFISSI**

<b>N. infissi fronte parallelo infrastruttura</b>	
<b>N. infissi fronte obliquo lato progr. crescenti</b>	
<b>N. infissi fronte obliquo lato progr. decrescenti</b>	
<b>Tipologia infissi</b>	
<b>Stato degli infissi</b>	Assente

**ALTRE SORGENTI DI RUMORE**

<b>Strade</b>	
<b>Altro</b>	

**NOTE**

**TRATTA APICE-HIRPINIA (ITINERARIO NAPOLI-BARI)  
 PROGETTO DEFINITIVO  
 Studio Acustico  
 Schede di censimento dei ricettori**

**CODICE RICETTORE** **3018**

**Documentazione fotografica**



**LOCALIZZAZIONE DELL'EDIFICIO**

<b>Comune</b>	Apice
<b>Progressiva km</b>	16+650
<b>Distanza</b>	131 m
<b>Fascia DPR 459/98</b>	Fascia B
<b>Lato linea</b>	Dispari
<b>Tipologia linea</b>	Viadotto

**DATI CARATTERISTICI DELL'EDIFICIO**

<b>Tipologia</b>	Edificato basso	<b>Numero di piani</b>	2
<b>Destinazione d'uso</b>	Residenziale	<b>Orientamento</b>	Parallelo
		<b>Stato conservazione</b>	Buono

**CARATTERIZZAZIONE DEGLI INFISSI**

<b>N. infissi fronte parallelo infrastruttura</b>	6		
<b>N. infissi fronte obliquo lato progr. crescenti</b>			
<b>N. infissi fronte obliquo lato progr. decrescenti</b>			
<b>Tipologia infissi</b>	PVC	<b>Stato degli infissi</b>	Buono

**ALTRE SORGENTI DI RUMORE**

<b>Strade</b>	
<b>Altro</b>	

**NOTE**



**TRATTA APICE-HIRPINIA (ITINERARIO NAPOLI-BARI)**  
**PROGETTO DEFINITIVO**  
**Studio Acustico**  
**Schede di censimento dei ricettori**

**CODICE RICETTORE** **3019**

**LOCALIZZAZIONE DELL'EDIFICIO**

<b>Comune</b>	Apice
<b>Progressiva km</b>	16+650
<b>Distanza</b>	244 m
<b>Fascia DPR 459/98</b>	Fascia B
<b>Lato linea</b>	Dispari
<b>Tipologia linea</b>	Viadotto

**Documentazione fotografica**



**DATI CARATTERISTICI DELL'EDIFICIO**

<b>Tipologia</b>	Edificato basso	<b>Numero di piani</b>	1
<b>Destinazione d'uso</b>	Ruderi, dismessi, box, depositi	<b>Orientamento</b>	Parallelo
		<b>Stato conservazione</b>	Rudere

**CARATTERIZZAZIONE DEGLI INFISSI**

<b>N. infissi fronte parallelo infrastruttura</b>			
<b>N. infissi fronte obliquo lato progr. crescenti</b>			
<b>N. infissi fronte obliquo lato progr. decrescenti</b>			
<b>Tipologia infissi</b>		<b>Stato degli infissi</b>	Assente

**ALTRE SORGENTI DI RUMORE**

<b>Strade</b>	
<b>Altro</b>	

**NOTE**

**TRATTA APICE-HIRPINIA (ITINERARIO NAPOLI-BARI)**  
**PROGETTO DEFINITIVO**  
**Studio Acustico**  
**Schede di censimento dei ricettori**

**CODICE RICETTORE** **3020**

**LOCALIZZAZIONE DELL'EDIFICIO**

<b>Comune</b>	Ariano Irpino
<b>Progressiva km</b>	0+225
<b>Distanza</b>	127 m
<b>Fascia DPR 459/98</b>	Fascia B
<b>Lato linea</b>	Dispari
<b>Tipologia linea</b>	Stazione/Scalo

**Documentazione fotografica**



**DATI CARATTERISTICI DELL'EDIFICIO**

<b>Tipologia</b>	Pertinenza di edificio	<b>Numero di piani</b>	1
<b>Destinazione d'uso</b>	Ruderi, dismessi, box, depositi	<b>Orientamento</b>	Obliquo
		<b>Stato conservazione</b>	Rudere

**CARATTERIZZAZIONE DEGLI INFISSI**

<b>N. infissi fronte parallelo infrastruttura</b>			
<b>N. infissi fronte obliquo lato progr. crescenti</b>			
<b>N. infissi fronte obliquo lato progr. decrescenti</b>			
<b>Tipologia infissi</b>		<b>Stato degli infissi</b>	Assente

**ALTRE SORGENTI DI RUMORE**

<b>Strade</b>	
<b>Altro</b>	

**NOTE**

Capanno aperto

**TRATTA APICE-HIRPINIA (ITINERARIO NAPOLI-BARI)**  
**PROGETTO DEFINITIVO**  
**Studio Acustico**  
**Schede di censimento dei ricettori**

**CODICE RICETTORE** **3021**

**LOCALIZZAZIONE DELL'EDIFICIO**

<b>Comune</b>	Sant'Arcangelo Trimonte
<b>Progressiva km</b>	10+000
<b>Distanza</b>	150 m
<b>Fascia DPR 459/98</b>	Fascia B
<b>Lato linea</b>	Dispari
<b>Tipologia linea</b>	Viadotto

**Documentazione fotografica**



**DATI CARATTERISTICI DELL'EDIFICIO**

<b>Tipologia</b>	Pertinenza di edificio	<b>Numero di piani</b>	1
<b>Destinazione d'uso</b>	Ruderi, dismessi, box, depositi	<b>Orientamento</b>	Parallelo
		<b>Stato conservazione</b>	Pessimo

**CARATTERIZZAZIONE DEGLI INFISSI**

<b>N. infissi fronte parallelo infrastruttura</b>	
<b>N. infissi fronte obliquo lato progr. crescenti</b>	
<b>N. infissi fronte obliquo lato progr. decrescenti</b>	
<b>Tipologia infissi</b>	
<b>Stato degli infissi</b>	Assente

**ALTRE SORGENTI DI RUMORE**

<b>Strade</b>	
<b>Altro</b>	

**NOTE**

**TRATTA APICE-HIRPINIA (ITINERARIO NAPOLI-BARI)**  
**PROGETTO DEFINITIVO**  
**Studio Acustico**  
**Schede di censimento dei ricettori**

**CODICE RICETTORE** **3022**

**LOCALIZZAZIONE DELL'EDIFICIO**

<b>Comune</b>	Sant'Arcangelo Trimonte
<b>Progressiva km</b>	17+000
<b>Distanza</b>	159 m
<b>Fascia DPR 459/98</b>	Fascia B
<b>Lato linea</b>	Dispari
<b>Tipologia linea</b>	Viadotto

**Documentazione fotografica**



**DATI CARATTERISTICI DELL'EDIFICIO**

<b>Tipologia</b>	Pertinenza di edificio	<b>Numero di piani</b>	1
<b>Destinazione d'uso</b>	Ruderi, dismessi, box, depositi	<b>Orientamento</b>	Obliquo
		<b>Stato conservazione</b>	Pessimo

**CARATTERIZZAZIONE DEGLI INFISSI**

<b>N. infissi fronte parallelo infrastruttura</b>			
<b>N. infissi fronte obliquo lato progr. crescenti</b>			
<b>N. infissi fronte obliquo lato progr. decrescenti</b>			
<b>Tipologia infissi</b>		<b>Stato degli infissi</b>	Assente

**ALTRE SORGENTI DI RUMORE**

<b>Strade</b>	
<b>Altro</b>	

**NOTE**

**TRATTA APICE-HIRPINIA (ITINERARIO NAPOLI-BARI)**  
**PROGETTO DEFINITIVO**  
**Studio Acustico**  
**Schede di censimento dei ricettori**

**CODICE RICETTORE** **3023**

**LOCALIZZAZIONE DELL'EDIFICIO**

<b>Comune</b>	Sant'Arcangelo Trimonte
<b>Progressiva km</b>	17+000
<b>Distanza</b>	195 m
<b>Fascia DPR 459/98</b>	Fascia B
<b>Lato linea</b>	Dispari
<b>Tipologia linea</b>	Viadotto

**Documentazione fotografica**



**DATI CARATTERISTICI DELL'EDIFICIO**

<b>Tipologia</b>	Edificato basso	<b>Numero di piani</b>	2
<b>Destinazione d'uso</b>	Residenziale	<b>Orientamento</b>	Parallelo
		<b>Stato conservazione</b>	Sufficiente

**CARATTERIZZAZIONE DEGLI INFISSI**

<b>N. infissi fronte parallelo infrastruttura</b>	6		
<b>N. infissi fronte obliquo lato progr. crescenti</b>			
<b>N. infissi fronte obliquo lato progr. decrescenti</b>			
<b>Tipologia infissi</b>	Alluminio	<b>Stato degli infissi</b>	Buono

**ALTRE SORGENTI DI RUMORE**

<b>Strade</b>	
<b>Altro</b>	

**NOTE**

**TRATTA APICE-HIRPINIA (ITINERARIO NAPOLI-BARI)**  
**PROGETTO DEFINITIVO**  
**Studio Acustico**  
**Schede di censimento dei ricettori**

**CODICE RICETTORE** **3024**

**LOCALIZZAZIONE DELL'EDIFICIO**

<b>Comune</b>	Sant'Arcangelo Trimonte
<b>Progressiva km</b>	17+000
<b>Distanza</b>	214 m
<b>Fascia DPR 459/98</b>	Fascia B
<b>Lato linea</b>	Dispari
<b>Tipologia linea</b>	Viadotto

**Documentazione fotografica**



**DATI CARATTERISTICI DELL'EDIFICIO**

<b>Tipologia</b>	Pertinenza di edificio	<b>Numero di piani</b>	1
<b>Destinazione d'uso</b>	Ruderi, dismessi, box, depositi	<b>Orientamento</b>	Parallelo
		<b>Stato conservazione</b>	Pessimo

**CARATTERIZZAZIONE DEGLI INFISSI**

<b>N. infissi fronte parallelo infrastruttura</b>	
<b>N. infissi fronte obliquo lato progr. crescenti</b>	
<b>N. infissi fronte obliquo lato progr. decrescenti</b>	
<b>Tipologia infissi</b>	
<b>Stato degli infissi</b>	Assente

**ALTRE SORGENTI DI RUMORE**

<b>Strade</b>	
<b>Altro</b>	

**NOTE**

**TRATTA APICE-HIRPINIA (ITINERARIO NAPOLI-BARI)**  
**PROGETTO DEFINITIVO**  
**Studio Acustico**  
**Schede di censimento dei ricettori**

**CODICE RICETTORE** **3025**

**LOCALIZZAZIONE DELL'EDIFICIO**

<b>Comune</b>	Sant'Arcangelo Trimonte
<b>Progressiva km</b>	17+000
<b>Distanza</b>	238 m
<b>Fascia DPR 459/98</b>	Fascia B
<b>Lato linea</b>	Dispari
<b>Tipologia linea</b>	Viadotto

**Documentazione fotografica**



**DATI CARATTERISTICI DELL'EDIFICIO**

<b>Tipologia</b>	Pertinenza di edificio	<b>Numero di piani</b>	1
<b>Destinazione d'uso</b>	Ruderi, dismessi, box, depositi	<b>Orientamento</b>	Parallelo
		<b>Stato conservazione</b>	Sufficiente

**CARATTERIZZAZIONE DEGLI INFISSI**

<b>N. infissi fronte parallelo infrastruttura</b>	2		
<b>N. infissi fronte obliquo lato progr. crescenti</b>			
<b>N. infissi fronte obliquo lato progr. decrescenti</b>			
<b>Tipologia infissi</b>	Alluminio	<b>Stato degli infissi</b>	Sufficiente

**ALTRE SORGENTI DI RUMORE**

<b>Strade</b>	
<b>Altro</b>	

**NOTE**

Non è stato possibile accedere al retro dell'edificio per cui non è riportato il numero di serramenti presente sulla facciata esposta alla futura linea.



**TRATTA APICE-HIRPINIA (ITINERARIO NAPOLI-BARI)**  
**PROGETTO DEFINITIVO**  
**Studio Acustico**  
**Schede di censimento dei ricettori**

**CODICE RICETTORE** **3026**

**Documentazione fotografica**



**LOCALIZZAZIONE DELL'EDIFICIO**

<b>Comune</b>	Ariano Irpino
<b>Progressiva km</b>	0+250
<b>Distanza</b>	147 m
<b>Fascia DPR 459/98</b>	Fascia B
<b>Lato linea</b>	Dispari
<b>Tipologia linea</b>	Stazione/Scalo

**DATI CARATTERISTICI DELL'EDIFICIO**

<b>Tipologia</b>	Pertinenza di edificio	<b>Numero di piani</b>	1
<b>Destinazione d'uso</b>	Ruderi, dismessi, box, depositi	<b>Orientamento</b>	Obliquo
		<b>Stato conservazione</b>	Sufficiente

**CARATTERIZZAZIONE DEGLI INFISSI**

<b>N. infissi fronte parallelo infrastruttura</b>			
<b>N. infissi fronte obliquo lato progr. crescenti</b>			
<b>N. infissi fronte obliquo lato progr. decrescenti</b>			
<b>Tipologia infissi</b>		<b>Stato degli infissi</b>	Assente

**ALTRE SORGENTI DI RUMORE**

<b>Strade</b>	
<b>Altro</b>	

**NOTE**

**TRATTA APICE-HIRPINIA (ITINERARIO NAPOLI-BARI)**  
**PROGETTO DEFINITIVO**  
**Studio Acustico**  
**Schede di censimento dei ricettori**

**CODICE RICETTORE** **3027**

**LOCALIZZAZIONE DELL'EDIFICIO**

<b>Comune</b>	Sant'Arcangelo Trimonte
<b>Progressiva km</b>	17+025
<b>Distanza</b>	144 m
<b>Fascia DPR 459/98</b>	Fascia B
<b>Lato linea</b>	Dispari
<b>Tipologia linea</b>	Viadotto

**Documentazione fotografica**



**DATI CARATTERISTICI DELL'EDIFICIO**

<b>Tipologia</b>	Pertinenza di edificio	<b>Numero di piani</b>	1
<b>Destinazione d'uso</b>	Ruderi, dismessi, box, depositi	<b>Orientamento</b>	Obliquo
		<b>Stato conservazione</b>	Sufficiente

**CARATTERIZZAZIONE DEGLI INFISSI**

<b>N. infissi fronte parallelo infrastruttura</b>			
<b>N. infissi fronte obliquo lato progr. crescenti</b>			
<b>N. infissi fronte obliquo lato progr. decrescenti</b>			
<b>Tipologia infissi</b>		<b>Stato degli infissi</b>	Pessimo

**ALTRE SORGENTI DI RUMORE**

<b>Strade</b>	
<b>Altro</b>	

**NOTE**

Non è stato possibile accedere al retro dell'edificio per cui non è riportato il numero di serramenti presente sulla facciata esposta alla futura linea.

**TRATTA APICE-HIRPINIA (ITINERARIO NAPOLI-BARI)  
 PROGETTO DEFINITIVO  
 Studio Acustico  
 Schede di censimento dei ricettori**

**CODICE RICETTORE** **3028**

**Documentazione fotografica**

**LOCALIZZAZIONE DELL'EDIFICIO**

<b>Comune</b>	Sant'Arcangelo Trimonte
<b>Progressiva km</b>	17+025
<b>Distanza</b>	160 m
<b>Fascia DPR 459/98</b>	Fascia B
<b>Lato linea</b>	Dispari
<b>Tipologia linea</b>	Viadotto



**DATI CARATTERISTICI DELL'EDIFICIO**

<b>Tipologia</b>	Edificato basso	<b>Numero di piani</b>	2
<b>Destinazione d'uso</b>	Residenziale	<b>Orientamento</b>	Obliquo
		<b>Stato conservazione</b>	Buono

**CARATTERIZZAZIONE DEGLI INFISSI**

<b>N. infissi fronte parallelo infrastruttura</b>	6		
<b>N. infissi fronte obliquo lato progr. crescenti</b>	2		
<b>N. infissi fronte obliquo lato progr. decrescenti</b>	4		
<b>Tipologia infissi</b>	PVC	<b>Stato degli infissi</b>	Buono

**ALTRE SORGENTI DI RUMORE**

<b>Strade</b>	
<b>Altro</b>	

**NOTE**

**TRATTA APICE-HIRPINIA (ITINERARIO NAPOLI-BARI)**  
**PROGETTO DEFINITIVO**  
**Studio Acustico**  
**Schede di censimento dei ricettori**

**CODICE RICETTORE** **3029**

**LOCALIZZAZIONE DELL'EDIFICIO**

<b>Comune</b>	Sant'Arcangelo Trimonte
<b>Progressiva km</b>	17+025
<b>Distanza</b>	202 m
<b>Fascia DPR 459/98</b>	Fascia B
<b>Lato linea</b>	Dispari
<b>Tipologia linea</b>	Viadotto

**Documentazione fotografica**



**DATI CARATTERISTICI DELL'EDIFICIO**

<b>Tipologia</b>	Edificato basso	<b>Numero di piani</b>	1
<b>Destinazione d'uso</b>	Residenziale	<b>Orientamento</b>	Parallelo
		<b>Stato conservazione</b>	Sufficiente

**CARATTERIZZAZIONE DEGLI INFISSI**

<b>N. infissi fronte parallelo infrastruttura</b>	1		
<b>N. infissi fronte obliquo lato progr. crescenti</b>			
<b>N. infissi fronte obliquo lato progr. decrescenti</b>			
<b>Tipologia infissi</b>	Alluminio	<b>Stato degli infissi</b>	Sufficiente

**ALTRE SORGENTI DI RUMORE**

<b>Strade</b>	
<b>Altro</b>	

**NOTE**

**TRATTA APICE-HIRPINIA (ITINERARIO NAPOLI-BARI)**  
**PROGETTO DEFINITIVO**  
**Studio Acustico**  
**Schede di censimento dei ricettori**

**CODICE RICETTORE** **3030**

**LOCALIZZAZIONE DELL'EDIFICIO**

<b>Comune</b>	Sant'Arcangelo Trimonte
<b>Progressiva km</b>	17+050
<b>Distanza</b>	225 m
<b>Fascia DPR 459/98</b>	Fascia B
<b>Lato linea</b>	Dispari
<b>Tipologia linea</b>	Viadotto

**Documentazione fotografica**



**DATI CARATTERISTICI DELL'EDIFICIO**

<b>Tipologia</b>	Edificato basso	<b>Numero di piani</b>	2
<b>Destinazione d'uso</b>	Residenziale	<b>Orientamento</b>	Perpendicolare
		<b>Stato conservazione</b>	Sufficiente

**CARATTERIZZAZIONE DEGLI INFISSI**

<b>N. infissi fronte parallelo infrastruttura</b>	0		
<b>N. infissi fronte obliquo lato progr. crescenti</b>			
<b>N. infissi fronte obliquo lato progr. decrescenti</b>			
<b>Tipologia infissi</b>		<b>Stato degli infissi</b>	Buono

**ALTRE SORGENTI DI RUMORE**

<b>Strade</b>	
<b>Altro</b>	

**NOTE**

Facciata senza finestre esposte

**TRATTA APICE-HIRPINIA (ITINERARIO NAPOLI-BARI)  
 PROGETTO DEFINITIVO  
 Studio Acustico  
 Schede di censimento dei ricettori**

**CODICE RICETTORE** **3031**

**Documentazione fotografica**



**LOCALIZZAZIONE DELL'EDIFICIO**

<b>Comune</b>	Sant'Arcangelo Trimonte
<b>Progressiva km</b>	17+075
<b>Distanza</b>	137 m
<b>Fascia DPR 459/98</b>	Fascia B
<b>Lato linea</b>	Dispari
<b>Tipologia linea</b>	Viadotto

**DATI CARATTERISTICI DELL'EDIFICIO**

<b>Tipologia</b>	Edificato basso	<b>Numero di piani</b>	2
<b>Destinazione d'uso</b>	Residenziale	<b>Orientamento</b>	Obliquo
		<b>Stato conservazione</b>	Buono

**CARATTERIZZAZIONE DEGLI INFISSI**

<b>N. infissi fronte parallelo infrastruttura</b>	
<b>N. infissi fronte obliquo lato progr. crescenti</b>	0
<b>N. infissi fronte obliquo lato progr. decrescenti</b>	3
<b>Tipologia infissi</b>	
<b>Stato degli infissi</b>	Buono

**ALTRE SORGENTI DI RUMORE**

<b>Strade</b>	
<b>Altro</b>	

**NOTE**

Non è stato possibile accedere al retro dell'edificio per cui non è riportato il numero di serramenti presente sulla facciata esposta alla futura linea.

**TRATTA APICE-HIRPINIA (ITINERARIO NAPOLI-BARI)**  
**PROGETTO DEFINITIVO**  
**Studio Acustico**  
**Schede di censimento dei ricettori**

**CODICE RICETTORE** **3032**

**LOCALIZZAZIONE DELL'EDIFICIO**

<b>Comune</b>	Sant'Arcangelo Trimonte
<b>Progressiva km</b>	17+050
<b>Distanza</b>	177 m
<b>Fascia DPR 459/98</b>	Fascia B
<b>Lato linea</b>	Dispari
<b>Tipologia linea</b>	Viadotto

**Documentazione fotografica**



**DATI CARATTERISTICI DELL'EDIFICIO**

<b>Tipologia</b>	Pertinenza di edificio	<b>Numero di piani</b>	1
<b>Destinazione d'uso</b>	Ruderi, dismessi, box, depositi	<b>Orientamento</b>	Perpendicolare
		<b>Stato conservazione</b>	Sufficiente

**CARATTERIZZAZIONE DEGLI INFISSI**

<b>N. infissi fronte parallelo infrastruttura</b>	0		
<b>N. infissi fronte obliquo lato progr. crescenti</b>			
<b>N. infissi fronte obliquo lato progr. decrescenti</b>			
<b>Tipologia infissi</b>		<b>Stato degli infissi</b>	Sufficiente

**ALTRE SORGENTI DI RUMORE**

<b>Strade</b>	
<b>Altro</b>	

**NOTE**

Non è stato possibile accedere al retro dell'edificio per cui non è riportato il numero di serramenti presente sulla facciata esposta alla futura linea.



**TRATTA APICE-HIRPINIA (ITINERARIO NAPOLI-BARI)**  
**PROGETTO DEFINITIVO**  
**Studio Acustico**  
**Schede di censimento dei ricettori**

**CODICE RICETTORE** **3033**

**Documentazione fotografica**



**LOCALIZZAZIONE DELL'EDIFICIO**

<b>Comune</b>	Sant'Arcangelo Trimonte
<b>Progressiva km</b>	17+050
<b>Distanza</b>	181 m
<b>Fascia DPR 459/98</b>	Fascia B
<b>Lato linea</b>	Dispari
<b>Tipologia linea</b>	Viadotto

**DATI CARATTERISTICI DELL'EDIFICIO**

<b>Tipologia</b>	Edificato basso	<b>Numero di piani</b>	2
<b>Destinazione d'uso</b>	Residenziale	<b>Orientamento</b>	Parallelo
		<b>Stato conservazione</b>	Sufficiente

**CARATTERIZZAZIONE DEGLI INFISSI**

<b>N. infissi fronte parallelo infrastruttura</b>	4		
<b>N. infissi fronte obliquo lato progr. crescenti</b>			
<b>N. infissi fronte obliquo lato progr. decrescenti</b>			
<b>Tipologia infissi</b>	Legno	<b>Stato degli infissi</b>	Sufficiente

**ALTRE SORGENTI DI RUMORE**

<b>Strade</b>	
<b>Altro</b>	

**NOTE**

**TRATTA APICE-HIRPINIA (ITINERARIO NAPOLI-BARI)**  
**PROGETTO DEFINITIVO**  
**Studio Acustico**  
**Schede di censimento dei ricettori**

**CODICE RICETTORE** **3034**

**LOCALIZZAZIONE DELL'EDIFICIO**

<b>Comune</b>	Sant'Arcangelo Trimonte
<b>Progressiva km</b>	17+050
<b>Distanza</b>	202 m
<b>Fascia DPR 459/98</b>	Fascia B
<b>Lato linea</b>	Dispari
<b>Tipologia linea</b>	Viadotto

**Documentazione fotografica**



**DATI CARATTERISTICI DELL'EDIFICIO**

<b>Tipologia</b>	Edificato basso	<b>Numero di piani</b>	2
<b>Destinazione d'uso</b>	Residenziale	<b>Orientamento</b>	Parallelo
		<b>Stato conservazione</b>	Buono

**CARATTERIZZAZIONE DEGLI INFISSI**

<b>N. infissi fronte parallelo infrastruttura</b>	2		
<b>N. infissi fronte obliquo lato progr. crescenti</b>			
<b>N. infissi fronte obliquo lato progr. decrescenti</b>			
<b>Tipologia infissi</b>	Alluminio	<b>Stato degli infissi</b>	Sufficiente

**ALTRE SORGENTI DI RUMORE**

<b>Strade</b>	
<b>Altro</b>	

**NOTE**

Edificio con attività commerciale al piano terra.

**TRATTA APICE-HIRPINIA (ITINERARIO NAPOLI-BARI)**  
**PROGETTO DEFINITIVO**  
**Studio Acustico**  
**Schede di censimento dei ricettori**

**CODICE RICETTORE** **3035**

**LOCALIZZAZIONE DELL'EDIFICIO**

<b>Comune</b>	Sant'Arcangelo Trimonte
<b>Progressiva km</b>	16+800
<b>Distanza</b>	242 m
<b>Fascia DPR 459/98</b>	Fascia B
<b>Lato linea</b>	Dispari
<b>Tipologia linea</b>	Viadotto

**Documentazione fotografica**



**DATI CARATTERISTICI DELL'EDIFICIO**

<b>Tipologia</b>	Edificato basso	<b>Numero di piani</b>	2
<b>Destinazione d'uso</b>	Residenziale	<b>Orientamento</b>	Perpendicolare
		<b>Stato conservazione</b>	Buono

**CARATTERIZZAZIONE DEGLI INFISSI**

<b>N. infissi fronte parallelo infrastruttura</b>	6		
<b>N. infissi fronte obliquo lato progr. crescenti</b>			
<b>N. infissi fronte obliquo lato progr. decrescenti</b>			
<b>Tipologia infissi</b>	Alluminio	<b>Stato degli infissi</b>	Buono

**ALTRE SORGENTI DI RUMORE**

<b>Strade</b>	
<b>Altro</b>	

**NOTE**

**TRATTA APICE-HIRPINIA (ITINERARIO NAPOLI-BARI)**  
**PROGETTO DEFINITIVO**  
**Studio Acustico**  
**Schede di censimento dei ricettori**

**CODICE RICETTORE** **3036**

**Documentazione fotografica**



**LOCALIZZAZIONE DELL'EDIFICIO**

<b>Comune</b>	Sant'Arcangelo Trimonte
<b>Progressiva km</b>	16+800
<b>Distanza</b>	248 m
<b>Fascia DPR 459/98</b>	Fascia B
<b>Lato linea</b>	Dispari
<b>Tipologia linea</b>	Viadotto

**DATI CARATTERISTICI DELL'EDIFICIO**

<b>Tipologia</b>	eposito - Piazzale asfaltat	<b>Numero di piani</b>	1
<b>Destinazione d'uso</b>	Ruderi, dismessi, box, depositi	<b>Orientamento</b>	Perpendicolare
		<b>Stato conservazione</b>	Sufficiente

**CARATTERIZZAZIONE DEGLI INFISSI**

<b>N. infissi fronte parallelo infrastruttura</b>	4		
<b>N. infissi fronte obliquo lato progr. crescenti</b>			
<b>N. infissi fronte obliquo lato progr. decrescenti</b>			
<b>Tipologia infissi</b>	Legno	<b>Stato degli infissi</b>	Sufficiente

**ALTRE SORGENTI DI RUMORE**

<b>Strade</b>	
<b>Altro</b>	

**NOTE**

**TRATTA APICE-HIRPINIA (ITINERARIO NAPOLI-BARI)**  
**PROGETTO DEFINITIVO**  
**Studio Acustico**  
**Schede di censimento dei ricettori**

**CODICE RICETTORE** **3037**

**Documentazione fotografica**



**LOCALIZZAZIONE DELL'EDIFICIO**

<b>Comune</b>	Sant'Arcangelo Trimonte
<b>Progressiva km</b>	17+075
<b>Distanza</b>	170 m
<b>Fascia DPR 459/98</b>	Fascia B
<b>Lato linea</b>	Dispari
<b>Tipologia linea</b>	Viadotto

**DATI CARATTERISTICI DELL'EDIFICIO**

<b>Tipologia</b>	Edificato basso	<b>Numero di piani</b>	3
<b>Destinazione d'uso</b>	Residenziale	<b>Orientamento</b>	Parallelo
		<b>Stato conservazione</b>	Pessimo

**CARATTERIZZAZIONE DEGLI INFISSI**

<b>N. infissi fronte parallelo infrastruttura</b>			
<b>N. infissi fronte obliquo lato progr. crescenti</b>			
<b>N. infissi fronte obliquo lato progr. decrescenti</b>			
<b>Tipologia infissi</b>		<b>Stato degli infissi</b>	Assente

**ALTRE SORGENTI DI RUMORE**

<b>Strade</b>	
<b>Altro</b>	

**NOTE**

**TRATTA APICE-HIRPINIA (ITINERARIO NAPOLI-BARI)  
 PROGETTO DEFINITIVO  
 Studio Acustico  
 Schede di censimento dei ricettori**

**CODICE RICETTORE** **3038**

**Documentazione fotografica**



**LOCALIZZAZIONE DELL'EDIFICIO**

<b>Comune</b>	Sant'Arcangelo Trimonte
<b>Progressiva km</b>	17+050
<b>Distanza</b>	202 m
<b>Fascia DPR 459/98</b>	Fascia B
<b>Lato linea</b>	Dispari
<b>Tipologia linea</b>	Viadotto

**DATI CARATTERISTICI DELL'EDIFICIO**

<b>Tipologia</b>	Edificato basso	<b>Numero di piani</b>	2
<b>Destinazione d'uso</b>	Residenziale	<b>Orientamento</b>	Perpendicolare
		<b>Stato conservazione</b>	Sufficiente

**CARATTERIZZAZIONE DEGLI INFISSI**

<b>N. infissi fronte parallelo infrastruttura</b>	4		
<b>N. infissi fronte obliquo lato progr. crescenti</b>			
<b>N. infissi fronte obliquo lato progr. decrescenti</b>			
<b>Tipologia infissi</b>	Legno	<b>Stato degli infissi</b>	Sufficiente

**ALTRE SORGENTI DI RUMORE**

<b>Strade</b>	
<b>Altro</b>	

**NOTE**


**TRATTA APICE-HIRPINIA (ITINERARIO NAPOLI-BARI)**  
**PROGETTO DEFINITIVO**  
**Studio Acustico**  
**Schede di censimento dei ricettori**

**CODICE RICETTORE** **3039**

**LOCALIZZAZIONE DELL'EDIFICIO**

<b>Comune</b>	Sant'Arcangelo Trimonte
<b>Progressiva km</b>	17+075
<b>Distanza</b>	200 m
<b>Fascia DPR 459/98</b>	Fascia B
<b>Lato linea</b>	Dispari
<b>Tipologia linea</b>	Viadotto

**Documentazione fotografica**



**DATI CARATTERISTICI DELL'EDIFICIO**

<b>Tipologia</b>	Edificato basso	<b>Numero di piani</b>	1
<b>Destinazione d'uso</b>	Residenziale	<b>Orientamento</b>	Parallelo
		<b>Stato conservazione</b>	Sufficiente

**CARATTERIZZAZIONE DEGLI INFISSI**

<b>N. infissi fronte parallelo infrastruttura</b>	0		
<b>N. infissi fronte obliquo lato progr. crescenti</b>			
<b>N. infissi fronte obliquo lato progr. decrescenti</b>			
<b>Tipologia infissi</b>		<b>Stato degli infissi</b>	Sufficiente

**ALTRE SORGENTI DI RUMORE**

<b>Strade</b>	
<b>Altro</b>	

**NOTE**

Non è stato possibile accedere al retro dell'edificio per cui non è riportato il numero di serramenti presente sulla facciata esposta alla futura linea.




**TRATTA APICE-HIRPINIA (ITINERARIO NAPOLI-BARI)**  
**PROGETTO DEFINITIVO**  
**Studio Acustico**  
**Schede di censimento dei ricettori**

**CODICE RICETTORE** **3040**

**LOCALIZZAZIONE DELL'EDIFICIO**

<b>Comune</b>	Sant'Arcangelo Trimonte
<b>Progressiva km</b>	17+075
<b>Distanza</b>	200 m
<b>Fascia DPR 459/98</b>	Fascia B
<b>Lato linea</b>	Dispari
<b>Tipologia linea</b>	Viadotto

**Documentazione fotografica**



**DATI CARATTERISTICI DELL'EDIFICIO**

<b>Tipologia</b>	Edificato basso	<b>Numero di piani</b>	2
<b>Destinazione d'uso</b>	Residenziale	<b>Orientamento</b>	Parallelo
		<b>Stato conservazione</b>	Buono

**CARATTERIZZAZIONE DEGLI INFISSI**

<b>N. infissi fronte parallelo infrastruttura</b>	4		
<b>N. infissi fronte obliquo lato progr. crescenti</b>			
<b>N. infissi fronte obliquo lato progr. decrescenti</b>			
<b>Tipologia infissi</b>	PVC	<b>Stato degli infissi</b>	Buono

**ALTRE SORGENTI DI RUMORE**

<b>Strade</b>	
<b>Altro</b>	

**NOTE**

**TRATTA APICE-HIRPINIA (ITINERARIO NAPOLI-BARI)**  
**PROGETTO DEFINITIVO**  
**Studio Acustico**  
**Schede di censimento dei ricettori**

**CODICE RICETTORE** **3041**

**LOCALIZZAZIONE DELL'EDIFICIO**

<b>Comune</b>	Sant'Arcangelo Trimonte
<b>Progressiva km</b>	17+075
<b>Distanza</b>	214 m
<b>Fascia DPR 459/98</b>	Fascia B
<b>Lato linea</b>	Dispari
<b>Tipologia linea</b>	Viadotto

**Documentazione fotografica**



**DATI CARATTERISTICI DELL'EDIFICIO**

<b>Tipologia</b>	Edificato basso	<b>Numero di piani</b>	2
<b>Destinazione d'uso</b>	Residenziale	<b>Orientamento</b>	Obliquo
		<b>Stato conservazione</b>	Buono

**CARATTERIZZAZIONE DEGLI INFISSI**

<b>N. infissi fronte parallelo infrastruttura</b>	4		
<b>N. infissi fronte obliquo lato progr. crescenti</b>			
<b>N. infissi fronte obliquo lato progr. decrescenti</b>			
<b>Tipologia infissi</b>	Legno	<b>Stato degli infissi</b>	Sufficiente

**ALTRE SORGENTI DI RUMORE**

<b>Strade</b>	
<b>Altro</b>	

**NOTE**

**TRATTA APICE-HIRPINIA (ITINERARIO NAPOLI-BARI)**  
**PROGETTO DEFINITIVO**  
**Studio Acustico**  
**Schede di censimento dei ricettori**

**CODICE RICETTORE** **3042**

**LOCALIZZAZIONE DELL'EDIFICIO**

<b>Comune</b>	Sant'Arcangelo Trimonte
<b>Progressiva km</b>	17+075
<b>Distanza</b>	217 m
<b>Fascia DPR 459/98</b>	Fascia B
<b>Lato linea</b>	Dispari
<b>Tipologia linea</b>	Viadotto

**Documentazione fotografica**



**DATI CARATTERISTICI DELL'EDIFICIO**

<b>Tipologia</b>	Edificato basso	<b>Numero di piani</b>	2
<b>Destinazione d'uso</b>	Residenziale	<b>Orientamento</b>	Perpendicolare
		<b>Stato conservazione</b>	Buono

**CARATTERIZZAZIONE DEGLI INFISSI**

<b>N. infissi fronte parallelo infrastruttura</b>			
<b>N. infissi fronte obliquo lato progr. crescenti</b>			
<b>N. infissi fronte obliquo lato progr. decrescenti</b>			
<b>Tipologia infissi</b>		<b>Stato degli infissi</b>	Sufficiente

**ALTRE SORGENTI DI RUMORE**

<b>Strade</b>	
<b>Altro</b>	

**NOTE**

Non è stato possibile accedere al retro dell'edificio per cui non è riportato il numero di serramenti presente sulla facciata esposta alla futura linea.

**TRATTA APICE-HIRPINIA (ITINERARIO NAPOLI-BARI)**  
**PROGETTO DEFINITIVO**  
**Studio Acustico**  
**Schede di censimento dei ricettori**

**CODICE RICETTORE** **3043**

**LOCALIZZAZIONE DELL'EDIFICIO**

<b>Comune</b>	Sant'Arcangelo Trimonte
<b>Progressiva km</b>	17+100
<b>Distanza</b>	145 m
<b>Fascia DPR 459/98</b>	Fascia B
<b>Lato linea</b>	Dispari
<b>Tipologia linea</b>	Viadotto

**Documentazione fotografica**



**DATI CARATTERISTICI DELL'EDIFICIO**

<b>Tipologia</b>	Edificato basso	<b>Numero di piani</b>	1
<b>Destinazione d'uso</b>	Ruderi, dismessi, box, depositi	<b>Orientamento</b>	Parallelo
		<b>Stato conservazione</b>	Sufficiente

**CARATTERIZZAZIONE DEGLI INFISSI**

<b>N. infissi fronte parallelo infrastruttura</b>	
<b>N. infissi fronte obliquo lato progr. crescenti</b>	
<b>N. infissi fronte obliquo lato progr. decrescenti</b>	
<b>Tipologia infissi</b>	
<b>Stato degli infissi</b>	Assente

**ALTRE SORGENTI DI RUMORE**

<b>Strade</b>	
<b>Altro</b>	

**NOTE**

**TRATTA APICE-HIRPINIA (ITINERARIO NAPOLI-BARI)**  
**PROGETTO DEFINITIVO**  
**Studio Acustico**  
**Schede di censimento dei ricettori**

**CODICE RICETTORE** **3044**

**Documentazione fotografica**



**LOCALIZZAZIONE DELL'EDIFICIO**

<b>Comune</b>	Sant'Arcangelo Trimonte
<b>Progressiva km</b>	17+100
<b>Distanza</b>	150 m
<b>Fascia DPR 459/98</b>	Fascia B
<b>Lato linea</b>	Dispari
<b>Tipologia linea</b>	Viadotto

**DATI CARATTERISTICI DELL'EDIFICIO**

<b>Tipologia</b>	Edificato basso	<b>Numero di piani</b>	1
<b>Destinazione d'uso</b>	Ruderi, dismessi, box, depositi	<b>Orientamento</b>	Parallelo
		<b>Stato conservazione</b>	Sufficiente

**CARATTERIZZAZIONE DEGLI INFISSI**

<b>N. infissi fronte parallelo infrastruttura</b>	1		
<b>N. infissi fronte obliquo lato progr. crescenti</b>			
<b>N. infissi fronte obliquo lato progr. decrescenti</b>			
<b>Tipologia infissi</b>	Alluminio	<b>Stato degli infissi</b>	Sufficiente

**ALTRE SORGENTI DI RUMORE**

<b>Strade</b>	
<b>Altro</b>	

**NOTE**

**TRATTA APICE-HIRPINIA (ITINERARIO NAPOLI-BARI)  
 PROGETTO DEFINITIVO  
 Studio Acustico  
 Schede di censimento dei ricettori**

**CODICE RICETTORE** **3045**

**LOCALIZZAZIONE DELL'EDIFICIO**

<b>Comune</b>	Sant'Arcangelo Trimonte
<b>Progressiva km</b>	17+100
<b>Distanza</b>	238 m
<b>Fascia DPR 459/98</b>	Fascia B
<b>Lato linea</b>	Dispari
<b>Tipologia linea</b>	Viadotto

**Documentazione fotografica**



**DATI CARATTERISTICI DELL'EDIFICIO**

<b>Tipologia</b>	Pertinenza di edificio	<b>Numero di piani</b>	1
<b>Destinazione d'uso</b>	Ruderi, dismessi, box, depositi	<b>Orientamento</b>	Obliquo
		<b>Stato conservazione</b>	Sufficiente

**CARATTERIZZAZIONE DEGLI INFISSI**

<b>N. infissi fronte parallelo infrastruttura</b>			
<b>N. infissi fronte obliquo lato progr. crescenti</b>			
<b>N. infissi fronte obliquo lato progr. decrescenti</b>			
<b>Tipologia infissi</b>		<b>Stato degli infissi</b>	Sufficiente

**ALTRE SORGENTI DI RUMORE**

<b>Strade</b>	
<b>Altro</b>	

**NOTE**

Non è stato possibile accedere al retro dell'edificio per cui non è riportato il numero di serramenti presente sulla facciata esposta alla futura linea.



**TRATTA APICE-HIRPINIA (ITINERARIO NAPOLI-BARI)**  
**PROGETTO DEFINITIVO**  
**Studio Acustico**  
**Schede di censimento dei ricettori**

**CODICE RICETTORE** **3046**

**LOCALIZZAZIONE DELL'EDIFICIO**

<b>Comune</b>	Melito Irpino
<b>Progressiva km</b>	9+625
<b>Distanza</b>	105 m
<b>Fascia DPR 459/98</b>	Fascia B
<b>Lato linea</b>	Dispari
<b>Tipologia linea</b>	Viadotto

**Documentazione fotografica**



**DATI CARATTERISTICI DELL'EDIFICIO**

<b>Tipologia</b>	Edificato basso	<b>Numero di piani</b>	1
<b>Destinazione d'uso</b>	Ruderi, dismessi, box, depositi	<b>Orientamento</b>	Parallelo
		<b>Stato conservazione</b>	Pessimo

**CARATTERIZZAZIONE DEGLI INFISSI**

<b>N. infissi fronte parallelo infrastruttura</b>			
<b>N. infissi fronte obliquo lato progr. crescenti</b>			
<b>N. infissi fronte obliquo lato progr. decrescenti</b>			
<b>Tipologia infissi</b>		<b>Stato degli infissi</b>	Assente

**ALTRE SORGENTI DI RUMORE**

<b>Strade</b>	
<b>Altro</b>	

**NOTE**



**TRATTA APICE-HIRPINIA (ITINERARIO NAPOLI-BARI)**  
**PROGETTO DEFINITIVO**  
**Studio Acustico**  
**Schede di censimento dei ricettori**

**CODICE RICETTORE** **3047**

**LOCALIZZAZIONE DELL'EDIFICIO**

<b>Comune</b>	Sant'Arcangelo Trimonte
<b>Progressiva km</b>	17+100
<b>Distanza</b>	190 m
<b>Fascia DPR 459/98</b>	Fascia B
<b>Lato linea</b>	Dispari
<b>Tipologia linea</b>	Viadotto

**Documentazione fotografica**



**DATI CARATTERISTICI DELL'EDIFICIO**

<b>Tipologia</b>	Edificato basso	<b>Numero di piani</b>	3
<b>Destinazione d'uso</b>	Residenziale	<b>Orientamento</b>	Parallelo
		<b>Stato conservazione</b>	Sufficiente

**CARATTERIZZAZIONE DEGLI INFISSI**

<b>N. infissi fronte parallelo infrastruttura</b>	15		
<b>N. infissi fronte obliquo lato progr. crescenti</b>			
<b>N. infissi fronte obliquo lato progr. decrescenti</b>			
<b>Tipologia infissi</b>	PVC	<b>Stato degli infissi</b>	Buono

**ALTRE SORGENTI DI RUMORE**

<b>Strade</b>	
<b>Altro</b>	

**NOTE**

**TRATTA APICE-HIRPINIA (ITINERARIO NAPOLI-BARI)**  
**PROGETTO DEFINITIVO**  
**Studio Acustico**  
**Schede di censimento dei ricettori**

**CODICE RICETTORE** **3048**

**LOCALIZZAZIONE DELL'EDIFICIO**

<b>Comune</b>	Sant'Arcangelo Trimonte
<b>Progressiva km</b>	17+100
<b>Distanza</b>	215 m
<b>Fascia DPR 459/98</b>	Fascia B
<b>Lato linea</b>	Dispari
<b>Tipologia linea</b>	Viadotto

**Documentazione fotografica**



**DATI CARATTERISTICI DELL'EDIFICIO**

<b>Tipologia</b>	Pertinenza di edificio	<b>Numero di piani</b>	1
<b>Destinazione d'uso</b>	Ruderi, dismessi, box, depositi	<b>Orientamento</b>	Parallelo
		<b>Stato conservazione</b>	Sufficiente

**CARATTERIZZAZIONE DEGLI INFISSI**

<b>N. infissi fronte parallelo infrastruttura</b>	
<b>N. infissi fronte obliquo lato progr. crescenti</b>	
<b>N. infissi fronte obliquo lato progr. decrescenti</b>	
<b>Tipologia infissi</b>	
<b>Stato degli infissi</b>	

**ALTRE SORGENTI DI RUMORE**

<b>Strade</b>	
<b>Altro</b>	

**NOTE**

Non è stato possibile accedere al retro dell'edificio per cui non è riportato il numero di serramenti presente sulla facciata esposta alla futura linea.

**TRATTA APICE-HIRPINIA (ITINERARIO NAPOLI-BARI)  
 PROGETTO DEFINITIVO  
 Studio Acustico  
 Schede di censimento dei ricettori**

**CODICE RICETTORE** **3049**

**LOCALIZZAZIONE DELL'EDIFICIO**

<b>Comune</b>	Ariano Irpino
<b>Progressiva km</b>	0+375
<b>Distanza</b>	126 m
<b>Fascia DPR 459/98</b>	Fascia B
<b>Lato linea</b>	Dispari
<b>Tipologia linea</b>	Stazione/Scalo

**Documentazione fotografica**



**DATI CARATTERISTICI DELL'EDIFICIO**

<b>Tipologia</b>	deposito - Piazzale asfaltat	<b>Numero di piani</b>	1
<b>Destinazione d'uso</b>	Ruderi, dismessi, box, depositi	<b>Orientamento</b>	Parallelo
		<b>Stato conservazione</b>	Rudere

**CARATTERIZZAZIONE DEGLI INFISSI**

<b>N. infissi fronte parallelo infrastruttura</b>	
<b>N. infissi fronte obliquo lato progr. crescenti</b>	
<b>N. infissi fronte obliquo lato progr. decrescenti</b>	
<b>Tipologia infissi</b>	
<b>Stato degli infissi</b>	Assente

**ALTRE SORGENTI DI RUMORE**

<b>Strade</b>	
<b>Altro</b>	

**NOTE**

**TRATTA APICE-HIRPINIA (ITINERARIO NAPOLI-BARI)**  
**PROGETTO DEFINITIVO**  
**Studio Acustico**  
**Schede di censimento dei ricettori**

**CODICE RICETTORE** **3050**

**LOCALIZZAZIONE DELL'EDIFICIO**

<b>Comune</b>	Sant'Arcangelo Trimonte
<b>Progressiva km</b>	17+100
<b>Distanza</b>	154 m
<b>Fascia DPR 459/98</b>	Fascia B
<b>Lato linea</b>	Dispari
<b>Tipologia linea</b>	Viadotto

**Documentazione fotografica**



**DATI CARATTERISTICI DELL'EDIFICIO**

<b>Tipologia</b>	Edificato basso	<b>Numero di piani</b>	2
<b>Destinazione d'uso</b>	Residenziale	<b>Orientamento</b>	Parallelo
		<b>Stato conservazione</b>	Sufficiente

**CARATTERIZZAZIONE DEGLI INFISSI**

<b>N. infissi fronte parallelo infrastruttura</b>			
<b>N. infissi fronte obliquo lato progr. crescenti</b>			
<b>N. infissi fronte obliquo lato progr. decrescenti</b>			
<b>Tipologia infissi</b>		<b>Stato degli infissi</b>	Assente

**ALTRE SORGENTI DI RUMORE**

<b>Strade</b>	
<b>Altro</b>	

**NOTE**

**TRATTA APICE-HIRPINIA (ITINERARIO NAPOLI-BARI)**  
**PROGETTO DEFINITIVO**  
**Studio Acustico**  
**Schede di censimento dei ricettori**

**CODICE RICETTORE** **3051**

**LOCALIZZAZIONE DELL'EDIFICIO**

<b>Comune</b>	Sant'Arcangelo Trimonte
<b>Progressiva km</b>	17+100
<b>Distanza</b>	160 m
<b>Fascia DPR 459/98</b>	Fascia B
<b>Lato linea</b>	Dispari
<b>Tipologia linea</b>	Viadotto

**Documentazione fotografica**



**DATI CARATTERISTICI DELL'EDIFICIO**

<b>Tipologia</b>	Pertinenza di edificio	<b>Numero di piani</b>	1
<b>Destinazione d'uso</b>	Ruderi, dismessi, box, depositi	<b>Orientamento</b>	Obliquo
		<b>Stato conservazione</b>	Pessimo

**CARATTERIZZAZIONE DEGLI INFISSI**

<b>N. infissi fronte parallelo infrastruttura</b>			
<b>N. infissi fronte obliquo lato progr. crescenti</b>			
<b>N. infissi fronte obliquo lato progr. decrescenti</b>			
<b>Tipologia infissi</b>		<b>Stato degli infissi</b>	Assente

**ALTRE SORGENTI DI RUMORE**

<b>Strade</b>	
<b>Altro</b>	

**NOTE**

**TRATTA APICE-HIRPINIA (ITINERARIO NAPOLI-BARI)**  
**PROGETTO DEFINITIVO**  
**Studio Acustico**  
**Schede di censimento dei ricettori**

**CODICE RICETTORE** **3052**

**LOCALIZZAZIONE DELL'EDIFICIO**

<b>Comune</b>	Sant'Arcangelo Trimonte
<b>Progressiva km</b>	17+125
<b>Distanza</b>	208 m
<b>Fascia DPR 459/98</b>	Fascia B
<b>Lato linea</b>	Dispari
<b>Tipologia linea</b>	Viadotto

**Documentazione fotografica**



**DATI CARATTERISTICI DELL'EDIFICIO**

<b>Tipologia</b>	Pertinenza di edificio	<b>Numero di piani</b>	1
<b>Destinazione d'uso</b>	Ruderi, dismessi, box, depositi	<b>Orientamento</b>	Parallelo
		<b>Stato conservazione</b>	Sufficiente

**CARATTERIZZAZIONE DEGLI INFISSI**

<b>N. infissi fronte parallelo infrastruttura</b>	
<b>N. infissi fronte obliquo lato progr. crescenti</b>	
<b>N. infissi fronte obliquo lato progr. decrescenti</b>	
<b>Tipologia infissi</b>	
<b>Stato degli infissi</b>	Sufficiente

**ALTRE SORGENTI DI RUMORE**

<b>Strade</b>	
<b>Altro</b>	

**NOTE**

Non è stato possibile accedere al retro dell'edificio per cui non è riportato il numero di serramenti presente sulla facciata esposta alla futura linea.

**TRATTA APICE-HIRPINIA (ITINERARIO NAPOLI-BARI)**  
**PROGETTO DEFINITIVO**  
**Studio Acustico**  
**Schede di censimento dei ricettori**

**CODICE RICETTORE** **3053**

**LOCALIZZAZIONE DELL'EDIFICIO**

<b>Comune</b>	Sant'Arcangelo Trimonte
<b>Progressiva km</b>	17+125
<b>Distanza</b>	223 m
<b>Fascia DPR 459/98</b>	Fascia B
<b>Lato linea</b>	Dispari
<b>Tipologia linea</b>	Viadotto

**Documentazione fotografica**



**DATI CARATTERISTICI DELL'EDIFICIO**

<b>Tipologia</b>	Edificato basso	<b>Numero di piani</b>	1
<b>Destinazione d'uso</b>	Residenziale	<b>Orientamento</b>	Parallelo
		<b>Stato conservazione</b>	Sufficiente

**CARATTERIZZAZIONE DEGLI INFISSI**

<b>N. infissi fronte parallelo infrastruttura</b>	7		
<b>N. infissi fronte obliquo lato progr. crescenti</b>			
<b>N. infissi fronte obliquo lato progr. decrescenti</b>			
<b>Tipologia infissi</b>	Alluminio	<b>Stato degli infissi</b>	Sufficiente

**ALTRE SORGENTI DI RUMORE**

<b>Strade</b>	
<b>Altro</b>	

**NOTE**



**TRATTA APICE-HIRPINIA (ITINERARIO NAPOLI-BARI)**  
**PROGETTO DEFINITIVO**  
**Studio Acustico**  
**Schede di censimento dei ricettori**

**CODICE RICETTORE** **3054**

**Documentazione fotografica**



**LOCALIZZAZIONE DELL'EDIFICIO**

<b>Comune</b>	Sant'Arcangelo Trimonte
<b>Progressiva km</b>	17+125
<b>Distanza</b>	239 m
<b>Fascia DPR 459/98</b>	Fascia B
<b>Lato linea</b>	Dispari
<b>Tipologia linea</b>	Viadotto

**DATI CARATTERISTICI DELL'EDIFICIO**

<b>Tipologia</b>	Edificato basso	<b>Numero di piani</b>	2
<b>Destinazione d'uso</b>	Residenziale	<b>Orientamento</b>	Parallelo
		<b>Stato conservazione</b>	Sufficiente

**CARATTERIZZAZIONE DEGLI INFISSI**

<b>N. infissi fronte parallelo infrastruttura</b>			
<b>N. infissi fronte obliquo lato progr. crescenti</b>			
<b>N. infissi fronte obliquo lato progr. decrescenti</b>			
<b>Tipologia infissi</b>		<b>Stato degli infissi</b>	Sufficiente

**ALTRE SORGENTI DI RUMORE**

<b>Strade</b>	
<b>Altro</b>	

**NOTE**

Non è stato possibile accedere al retro dell'edificio per cui non è riportato il numero di serramenti presente sulla facciata esposta alla futura linea.

**TRATTA APICE-HIRPINIA (ITINERARIO NAPOLI-BARI)  
 PROGETTO DEFINITIVO  
 Studio Acustico  
 Schede di censimento dei ricettori**

**CODICE RICETTORE** **3055**

**Documentazione fotografica**



**LOCALIZZAZIONE DELL'EDIFICIO**

<b>Comune</b>	Ariano Irpino
<b>Progressiva km</b>	0+725
<b>Distanza</b>	105 m
<b>Fascia DPR 459/98</b>	Fascia B
<b>Lato linea</b>	Dispari
<b>Tipologia linea</b>	Stazione/Scalo

**DATI CARATTERISTICI DELL'EDIFICIO**

<b>Tipologia</b>	Edificato basso	<b>Numero di piani</b>	2
<b>Destinazione d'uso</b>	Ruderi, dismessi, box, depositi	<b>Orientamento</b>	Parallelo
		<b>Stato conservazione</b>	Rudere

**CARATTERIZZAZIONE DEGLI INFISSI**

<b>N. infissi fronte parallelo infrastruttura</b>	2		
<b>N. infissi fronte obliquo lato progr. crescenti</b>			
<b>N. infissi fronte obliquo lato progr. decrescenti</b>			
<b>Tipologia infissi</b>	Legno	<b>Stato degli infissi</b>	Pessimo

**ALTRE SORGENTI DI RUMORE**

<b>Strade</b>	
<b>Altro</b>	

**NOTE**

**TRATTA APICE-HIRPINIA (ITINERARIO NAPOLI-BARI)**  
**PROGETTO DEFINITIVO**  
**Studio Acustico**  
**Schede di censimento dei ricettori**

**CODICE RICETTORE** **3056**

**LOCALIZZAZIONE DELL'EDIFICIO**

<b>Comune</b>	Sant'Arcangelo Trimonte
<b>Progressiva km</b>	17+125
<b>Distanza</b>	236 m
<b>Fascia DPR 459/98</b>	Fascia B
<b>Lato linea</b>	Dispari
<b>Tipologia linea</b>	Viadotto

**Documentazione fotografica**



**DATI CARATTERISTICI DELL'EDIFICIO**

<b>Tipologia</b>	Pertinenza di edificio	<b>Numero di piani</b>	1
<b>Destinazione d'uso</b>	Ruderi, dismessi, box, depositi	<b>Orientamento</b>	Parallelo
		<b>Stato conservazione</b>	Sufficiente

**CARATTERIZZAZIONE DEGLI INFISSI**

<b>N. infissi fronte parallelo infrastruttura</b>	
<b>N. infissi fronte obliquo lato progr. crescenti</b>	
<b>N. infissi fronte obliquo lato progr. decrescenti</b>	
<b>Tipologia infissi</b>	
<b>Stato degli infissi</b>	Sufficiente

**ALTRE SORGENTI DI RUMORE**

<b>Strade</b>	
<b>Altro</b>	

**NOTE**

Non è stato possibile accedere al retro dell'edificio per cui non è riportato il numero di serramenti presente sulla facciata esposta alla futura linea.

**TRATTA APICE-HIRPINIA (ITINERARIO NAPOLI-BARI)**  
**PROGETTO DEFINITIVO**  
**Studio Acustico**  
**Schede di censimento dei ricettori**

**CODICE RICETTORE** **3057**

**LOCALIZZAZIONE DELL'EDIFICIO**

<b>Comune</b>	Sant'Arcangelo Trimonte
<b>Progressiva km</b>	17+150
<b>Distanza</b>	173 m
<b>Fascia DPR 459/98</b>	Fascia B
<b>Lato linea</b>	Dispari
<b>Tipologia linea</b>	Rilevato

**Documentazione fotografica**



**DATI CARATTERISTICI DELL'EDIFICIO**

<b>Tipologia</b>	Edificato basso	<b>Numero di piani</b>	1
<b>Destinazione d'uso</b>	Pertinenza FS (esclusi alloggi)	<b>Orientamento</b>	Parallelo
		<b>Stato conservazione</b>	Sufficiente

**CARATTERIZZAZIONE DEGLI INFISSI**

<b>N. infissi fronte parallelo infrastruttura</b>	3		
<b>N. infissi fronte obliquo lato progr. crescenti</b>			
<b>N. infissi fronte obliquo lato progr. decrescenti</b>			
<b>Tipologia infissi</b>	Alluminio	<b>Stato degli infissi</b>	Sufficiente

**ALTRE SORGENTI DI RUMORE**

<b>Strade</b>	
<b>Altro</b>	

**NOTE**

**TRATTA APICE-HIRPINIA (ITINERARIO NAPOLI-BARI)**  
**PROGETTO DEFINITIVO**  
**Studio Acustico**  
**Schede di censimento dei ricettori**

**CODICE RICETTORE** **3058**

**Documentazione fotografica**



**LOCALIZZAZIONE DELL'EDIFICIO**

<b>Comune</b>	Sant'Arcangelo Trimonte
<b>Progressiva km</b>	17+175
<b>Distanza</b>	212 m
<b>Fascia DPR 459/98</b>	Fascia B
<b>Lato linea</b>	Dispari
<b>Tipologia linea</b>	Rilevato

**DATI CARATTERISTICI DELL'EDIFICIO**

<b>Tipologia</b>	Edificato basso	<b>Numero di piani</b>	1
<b>Destinazione d'uso</b>	Pertinenza FS (esclusi alloggi)	<b>Orientamento</b>	Parallelo
		<b>Stato conservazione</b>	Sufficiente

**CARATTERIZZAZIONE DEGLI INFISSI**

<b>N. infissi fronte parallelo infrastruttura</b>			
<b>N. infissi fronte obliquo lato progr. crescenti</b>			
<b>N. infissi fronte obliquo lato progr. decrescenti</b>			
<b>Tipologia infissi</b>		<b>Stato degli infissi</b>	Assente

**ALTRE SORGENTI DI RUMORE**

<b>Strade</b>	
<b>Altro</b>	

**NOTE**

**TRATTA APICE-HIRPINIA (ITINERARIO NAPOLI-BARI)**  
**PROGETTO DEFINITIVO**  
**Studio Acustico**  
**Schede di censimento dei ricettori**

**CODICE RICETTORE** **3059**

**LOCALIZZAZIONE DELL'EDIFICIO**

<b>Comune</b>	Sant'Arcangelo Trimonte
<b>Progressiva km</b>	17+200
<b>Distanza</b>	129 m
<b>Fascia DPR 459/98</b>	Fascia B
<b>Lato linea</b>	Dispari
<b>Tipologia linea</b>	Rilevato

**Documentazione fotografica**



**DATI CARATTERISTICI DELL'EDIFICIO**

<b>Tipologia</b>	Edificato basso	<b>Numero di piani</b>	1
<b>Destinazione d'uso</b>	Ruderi, dismessi, box, depositi	<b>Orientamento</b>	Obliquo
		<b>Stato conservazione</b>	Pessimo

**CARATTERIZZAZIONE DEGLI INFISSI**

<b>N. infissi fronte parallelo infrastruttura</b>	
<b>N. infissi fronte obliquo lato progr. crescenti</b>	
<b>N. infissi fronte obliquo lato progr. decrescenti</b>	
<b>Tipologia infissi</b>	
<b>Stato degli infissi</b>	Assente

**ALTRE SORGENTI DI RUMORE**

<b>Strade</b>	
<b>Altro</b>	

**NOTE**

**TRATTA APICE-HIRPINIA (ITINERARIO NAPOLI-BARI)**  
**PROGETTO DEFINITIVO**  
**Studio Acustico**  
**Schede di censimento dei ricettori**

**CODICE RICETTORE** **3060**

**LOCALIZZAZIONE DELL'EDIFICIO**

<b>Comune</b>	Paduli
<b>Progressiva km</b>	17+200
<b>Distanza</b>	200 m
<b>Fascia DPR 459/98</b>	Fascia B
<b>Lato linea</b>	Dispari
<b>Tipologia linea</b>	Rilevato

**Documentazione fotografica**



**DATI CARATTERISTICI DELL'EDIFICIO**

<b>Tipologia</b>	Edificato basso	<b>Numero di piani</b>	1
<b>Destinazione d'uso</b>	Pertinenza FS (esclusi alloggi)	<b>Orientamento</b>	Parallelo
		<b>Stato conservazione</b>	Sufficiente

**CARATTERIZZAZIONE DEGLI INFISSI**

<b>N. infissi fronte parallelo infrastruttura</b>	2		
<b>N. infissi fronte obliquo lato progr. crescenti</b>			
<b>N. infissi fronte obliquo lato progr. decrescenti</b>			
<b>Tipologia infissi</b>	Alluminio	<b>Stato degli infissi</b>	Sufficiente

**ALTRE SORGENTI DI RUMORE**

<b>Strade</b>	
<b>Altro</b>	

**NOTE**



**TRATTA APICE-HIRPINIA (ITINERARIO NAPOLI-BARI)**  
**PROGETTO DEFINITIVO**  
**Studio Acustico**  
**Schede di censimento dei ricettori**

**CODICE RICETTORE** **3061**

**Documentazione fotografica**



**LOCALIZZAZIONE DELL'EDIFICIO**

<b>Comune</b>	Sant'Arcangelo Trimonte
<b>Progressiva km</b>	17+200
<b>Distanza</b>	134 m
<b>Fascia DPR 459/98</b>	Fascia B
<b>Lato linea</b>	Dispari
<b>Tipologia linea</b>	Rilevato

**DATI CARATTERISTICI DELL'EDIFICIO**

<b>Tipologia</b>	Edificato basso	<b>Numero di piani</b>	1
<b>Destinazione d'uso</b>	Ruderi, dismessi, box, depositi	<b>Orientamento</b>	Parallelo
		<b>Stato conservazione</b>	Sufficiente

**CARATTERIZZAZIONE DEGLI INFISSI**

<b>N. infissi fronte parallelo infrastruttura</b>	3		
<b>N. infissi fronte obliquo lato progr. crescenti</b>			
<b>N. infissi fronte obliquo lato progr. decrescenti</b>			
<b>Tipologia infissi</b>	Legno	<b>Stato degli infissi</b>	Pessimo

**ALTRE SORGENTI DI RUMORE**

<b>Strade</b>	
<b>Altro</b>	

**NOTE**

**TRATTA APICE-HIRPINIA (ITINERARIO NAPOLI-BARI)**  
**PROGETTO DEFINITIVO**  
**Studio Acustico**  
**Schede di censimento dei ricettori**

**CODICE RICETTORE** **3062**

**LOCALIZZAZIONE DELL'EDIFICIO**

<b>Comune</b>	Paduli
<b>Progressiva km</b>	17+250
<b>Distanza</b>	173 m
<b>Fascia DPR 459/98</b>	Fascia B
<b>Lato linea</b>	Dispari
<b>Tipologia linea</b>	Rilevato

**Documentazione fotografica**



**DATI CARATTERISTICI DELL'EDIFICIO**

<b>Tipologia</b>	Edificato basso	<b>Numero di piani</b>	1
<b>Destinazione d'uso</b>	Pertinenza FS (esclusi alloggi)	<b>Orientamento</b>	Parallelo
		<b>Stato conservazione</b>	Sufficiente

**CARATTERIZZAZIONE DEGLI INFISSI**

<b>N. infissi fronte parallelo infrastruttura</b>	3		
<b>N. infissi fronte obliquo lato progr. crescenti</b>			
<b>N. infissi fronte obliquo lato progr. decrescenti</b>			
<b>Tipologia infissi</b>	Alluminio	<b>Stato degli infissi</b>	Sufficiente

**ALTRE SORGENTI DI RUMORE**

<b>Strade</b>	
<b>Altro</b>	

**NOTE**

**TRATTA APICE-HIRPINIA (ITINERARIO NAPOLI-BARI)  
 PROGETTO DEFINITIVO  
 Studio Acustico  
 Schede di censimento dei ricettori**

**CODICE RICETTORE** **3063**

**Documentazione fotografica**



**LOCALIZZAZIONE DELL'EDIFICIO**

<b>Comune</b>	Paduli
<b>Progressiva km</b>	17+250
<b>Distanza</b>	245 m
<b>Fascia DPR 459/98</b>	Fascia B
<b>Lato linea</b>	Dispari
<b>Tipologia linea</b>	Rilevato

**DATI CARATTERISTICI DELL'EDIFICIO**

<b>Tipologia</b>	Edificato basso	<b>Numero di piani</b>	2
<b>Destinazione d'uso</b>	Residenziale	<b>Orientamento</b>	Obliquo
		<b>Stato conservazione</b>	Buono

**CARATTERIZZAZIONE DEGLI INFISSI**

<b>N. infissi fronte parallelo infrastruttura</b>	12		
<b>N. infissi fronte obliquo lato progr. crescenti</b>	6		
<b>N. infissi fronte obliquo lato progr. decrescenti</b>	6		
<b>Tipologia infissi</b>	Alluminio	<b>Stato degli infissi</b>	Buono

**ALTRE SORGENTI DI RUMORE**

<b>Strade</b>	
<b>Altro</b>	

**NOTE**

**TRATTA APICE-HIRPINIA (ITINERARIO NAPOLI-BARI)**  
**PROGETTO DEFINITIVO**  
**Studio Acustico**  
**Schede di censimento dei ricettori**

**CODICE RICETTORE** **3064**

**Documentazione fotografica**



**LOCALIZZAZIONE DELL'EDIFICIO**

<b>Comune</b>	Paduli
<b>Progressiva km</b>	17+300
<b>Distanza</b>	134 m
<b>Fascia DPR 459/98</b>	Fascia B
<b>Lato linea</b>	Dispari
<b>Tipologia linea</b>	Rilevato

**DATI CARATTERISTICI DELL'EDIFICIO**

<b>Tipologia</b>	Edificato basso	<b>Numero di piani</b>	2
<b>Destinazione d'uso</b>	Residenziale	<b>Orientamento</b>	Parallelo
		<b>Stato conservazione</b>	Sufficiente

**CARATTERIZZAZIONE DEGLI INFISSI**

<b>N. infissi fronte parallelo infrastruttura</b>	3		
<b>N. infissi fronte obliquo lato progr. crescenti</b>			
<b>N. infissi fronte obliquo lato progr. decrescenti</b>			
<b>Tipologia infissi</b>	Legno	<b>Stato degli infissi</b>	Sufficiente

**ALTRE SORGENTI DI RUMORE**

<b>Strade</b>	
<b>Altro</b>	

**NOTE**

**TRATTA APICE-HIRPINIA (ITINERARIO NAPOLI-BARI)  
 PROGETTO DEFINITIVO  
 Studio Acustico  
 Schede di censimento dei ricettori**

**CODICE RICETTORE** **3065**

**Documentazione fotografica**



**LOCALIZZAZIONE DELL'EDIFICIO**

<b>Comune</b>	Paduli
<b>Progressiva km</b>	17+300
<b>Distanza</b>	128 m
<b>Fascia DPR 459/98</b>	Fascia B
<b>Lato linea</b>	Dispari
<b>Tipologia linea</b>	Rilevato

**DATI CARATTERISTICI DELL'EDIFICIO**

<b>Tipologia</b>	Pertinenza di edificio	<b>Numero di piani</b>	1
<b>Destinazione d'uso</b>	Ruderi, dismessi, box, depositi	<b>Orientamento</b>	Parallelo
		<b>Stato conservazione</b>	Pessimo

**CARATTERIZZAZIONE DEGLI INFISSI**

<b>N. infissi fronte parallelo infrastruttura</b>			
<b>N. infissi fronte obliquo lato progr. crescenti</b>			
<b>N. infissi fronte obliquo lato progr. decrescenti</b>			
<b>Tipologia infissi</b>		<b>Stato degli infissi</b>	Assente

**ALTRE SORGENTI DI RUMORE**

<b>Strade</b>	
<b>Altro</b>	

**NOTE**

**TRATTA APICE-HIRPINIA (ITINERARIO NAPOLI-BARI)**  
**PROGETTO DEFINITIVO**  
**Studio Acustico**  
**Schede di censimento dei ricettori**

**CODICE RICETTORE** **3066**

**Documentazione fotografica**



**LOCALIZZAZIONE DELL'EDIFICIO**

<b>Comune</b>	Paduli
<b>Progressiva km</b>	17+700
<b>Distanza</b>	116 m
<b>Fascia DPR 459/98</b>	Fascia B
<b>Lato linea</b>	Dispari
<b>Tipologia linea</b>	Stazione/Scalo

**DATI CARATTERISTICI DELL'EDIFICIO**

<b>Tipologia</b>	Edificato basso	<b>Numero di piani</b>	2
<b>Destinazione d'uso</b>	Residenziale	<b>Orientamento</b>	Obliquo
		<b>Stato conservazione</b>	Buono

**CARATTERIZZAZIONE DEGLI INFISSI**

<b>N. infissi fronte parallelo infrastruttura</b>	7		
<b>N. infissi fronte obliquo lato progr. crescenti</b>	5		
<b>N. infissi fronte obliquo lato progr. decrescenti</b>	2		
<b>Tipologia infissi</b>	Legno	<b>Stato degli infissi</b>	Sufficiente

**ALTRE SORGENTI DI RUMORE**

<b>Strade</b>	
<b>Altro</b>	

**NOTE**

**TRATTA APICE-HIRPINIA (ITINERARIO NAPOLI-BARI)  
 PROGETTO DEFINITIVO  
 Studio Acustico  
 Schede di censimento dei ricettori**

**CODICE RICETTORE** **3067**

**Documentazione fotografica**



**LOCALIZZAZIONE DELL'EDIFICIO**

<b>Comune</b>	Paduli
<b>Progressiva km</b>	17+725
<b>Distanza</b>	108 m
<b>Fascia DPR 459/98</b>	Fascia B
<b>Lato linea</b>	Dispari
<b>Tipologia linea</b>	Stazione/Scalo

**DATI CARATTERISTICI DELL'EDIFICIO**

<b>Tipologia</b>	Pertinenza di edificio	<b>Numero di piani</b>	1
<b>Destinazione d'uso</b>	Residenziale	<b>Orientamento</b>	Obliquo
		<b>Stato conservazione</b>	Sufficiente

**CARATTERIZZAZIONE DEGLI INFISSI**

<b>N. infissi fronte parallelo infrastruttura</b>	4		
<b>N. infissi fronte obliquo lato progr. crescenti</b>	4		
<b>N. infissi fronte obliquo lato progr. decrescenti</b>			
<b>Tipologia infissi</b>	Ferro	<b>Stato degli infissi</b>	Sufficiente

**ALTRE SORGENTI DI RUMORE**

<b>Strade</b>	
<b>Altro</b>	

**NOTE**



**TRATTA APICE-HIRPINIA (ITINERARIO NAPOLI-BARI)**  
**PROGETTO DEFINITIVO**  
**Studio Acustico**  
**Schede di censimento dei ricettori**

**CODICE RICETTORE** **3068**

**LOCALIZZAZIONE DELL'EDIFICIO**

<b>Comune</b>	Paduli
<b>Progressiva km</b>	17+725
<b>Distanza</b>	146 m
<b>Fascia DPR 459/98</b>	Fascia B
<b>Lato linea</b>	Dispari
<b>Tipologia linea</b>	Stazione/Scalo

**Documentazione fotografica**



**DATI CARATTERISTICI DELL'EDIFICIO**

<b>Tipologia</b>	Pertinenza di edificio	<b>Numero di piani</b>	1
<b>Destinazione d'uso</b>	Ruderi, dismessi, box, depositi	<b>Orientamento</b>	Parallelo
		<b>Stato conservazione</b>	Pessimo

**CARATTERIZZAZIONE DEGLI INFISSI**

<b>N. infissi fronte parallelo infrastruttura</b>			
<b>N. infissi fronte obliquo lato progr. crescenti</b>			
<b>N. infissi fronte obliquo lato progr. decrescenti</b>			
<b>Tipologia infissi</b>		<b>Stato degli infissi</b>	Assente

**ALTRE SORGENTI DI RUMORE**

<b>Strade</b>	
<b>Altro</b>	

**NOTE**

**TRATTA APICE-HIRPINIA (ITINERARIO NAPOLI-BARI)**  
**PROGETTO DEFINITIVO**  
**Studio Acustico**  
**Schede di censimento dei ricettori**

**CODICE RICETTORE** **3069**

**Documentazione fotografica**



**LOCALIZZAZIONE DELL'EDIFICIO**

<b>Comune</b>	Ariano Irpino
<b>Progressiva km</b>	1+350
<b>Distanza</b>	110 m
<b>Fascia DPR 459/98</b>	Fascia B
<b>Lato linea</b>	Dispari
<b>Tipologia linea</b>	Viadotto

**DATI CARATTERISTICI DELL'EDIFICIO**

<b>Tipologia</b>	Edificato basso	<b>Numero di piani</b>	1
<b>Destinazione d'uso</b>	Ruderi, dismessi, box, depositi	<b>Orientamento</b>	Parallelo
		<b>Stato conservazione</b>	Pessimo

**CARATTERIZZAZIONE DEGLI INFISSI**

<b>N. infissi fronte parallelo infrastruttura</b>	2		
<b>N. infissi fronte obliquo lato progr. crescenti</b>			
<b>N. infissi fronte obliquo lato progr. decrescenti</b>			
<b>Tipologia infissi</b>	Legno	<b>Stato degli infissi</b>	Pessimo

**ALTRE SORGENTI DI RUMORE**

<b>Strade</b>	
<b>Altro</b>	

**NOTE**

**TRATTA APICE-HIRPINIA (ITINERARIO NAPOLI-BARI)  
 PROGETTO DEFINITIVO  
 Studio Acustico  
 Schede di censimento dei ricettori**

**CODICE RICETTORE** **3070**

**LOCALIZZAZIONE DELL'EDIFICIO**

<b>Comune</b>	Sant'Arcangelo Trimonte
<b>Progressiva km</b>	17+050
<b>Distanza</b>	225 m
<b>Fascia DPR 459/98</b>	Fascia B
<b>Lato linea</b>	Dispari
<b>Tipologia linea</b>	Viadotto

**Documentazione fotografica**



**DATI CARATTERISTICI DELL'EDIFICIO**

<b>Tipologia</b>	Edificato basso	<b>Numero di piani</b>	2
<b>Destinazione d'uso</b>	Residenziale	<b>Orientamento</b>	Perpendicolare
		<b>Stato conservazione</b>	Buono

**CARATTERIZZAZIONE DEGLI INFISSI**

<b>N. infissi fronte parallelo infrastruttura</b>	6		
<b>N. infissi fronte obliquo lato progr. crescenti</b>			
<b>N. infissi fronte obliquo lato progr. decrescenti</b>			
<b>Tipologia infissi</b>	Alluminio	<b>Stato degli infissi</b>	Buono

**ALTRE SORGENTI DI RUMORE**

<b>Strade</b>	
<b>Altro</b>	

**NOTE**

**TRATTA APICE-HIRPINIA (ITINERARIO NAPOLI-BARI)**  
**PROGETTO DEFINITIVO**  
**Studio Acustico**  
**Schede di censimento dei ricettori**

**CODICE RICETTORE** **3071**

**LOCALIZZAZIONE DELL'EDIFICIO**

<b>Comune</b>	Sant'Arcangelo Trimonte
<b>Progressiva km</b>	17+050
<b>Distanza</b>	238 m
<b>Fascia DPR 459/98</b>	Fascia B
<b>Lato linea</b>	Dispari
<b>Tipologia linea</b>	Viadotto

**Documentazione fotografica**



**DATI CARATTERISTICI DELL'EDIFICIO**

<b>Tipologia</b>	Edificato basso	<b>Numero di piani</b>	2
<b>Destinazione d'uso</b>	Residenziale	<b>Orientamento</b>	Perpendicolare
		<b>Stato conservazione</b>	Buono

**CARATTERIZZAZIONE DEGLI INFISSI**

<b>N. infissi fronte parallelo infrastruttura</b>	7		
<b>N. infissi fronte obliquo lato progr. crescenti</b>			
<b>N. infissi fronte obliquo lato progr. decrescenti</b>			
<b>Tipologia infissi</b>	Misto	<b>Stato degli infissi</b>	Sufficiente

**ALTRE SORGENTI DI RUMORE**

<b>Strade</b>	
<b>Altro</b>	

**NOTE**

**TRATTA APICE-HIRPINIA (ITINERARIO NAPOLI-BARI)**  
**PROGETTO DEFINITIVO**  
**Studio Acustico**  
**Schede di censimento dei ricettori**

**CODICE RICETTORE** **3072**

**Documentazione fotografica**



**LOCALIZZAZIONE DELL'EDIFICIO**

<b>Comune</b>	Sant'Arcangelo Trimonte
<b>Progressiva km</b>	17+025
<b>Distanza</b>	245 m
<b>Fascia DPR 459/98</b>	Fascia B
<b>Lato linea</b>	Dispari
<b>Tipologia linea</b>	Viadotto

**DATI CARATTERISTICI DELL'EDIFICIO**

<b>Tipologia</b>	Edificato basso	<b>Numero di piani</b>	2
<b>Destinazione d'uso</b>	Residenziale	<b>Orientamento</b>	Parallelo
		<b>Stato conservazione</b>	Buono

**CARATTERIZZAZIONE DEGLI INFISSI**

<b>N. infissi fronte parallelo infrastruttura</b>	0		
<b>N. infissi fronte obliquo lato progr. crescenti</b>			
<b>N. infissi fronte obliquo lato progr. decrescenti</b>			
<b>Tipologia infissi</b>	Alluminio	<b>Stato degli infissi</b>	

**ALTRE SORGENTI DI RUMORE**

<b>Strade</b>	
<b>Altro</b>	

**NOTE**

Facciata parallela esposta alla nuova linea cieca

**TRATTA APICE-HIRPINIA (ITINERARIO NAPOLI-BARI)**  
**PROGETTO DEFINITIVO**  
**Studio Acustico**  
**Schede di censimento dei ricettori**

**CODICE RICETTORE** **3073**

**LOCALIZZAZIONE DELL'EDIFICIO**

<b>Comune</b>	Sant'Arcangelo Trimonte
<b>Progressiva km</b>	17+000
<b>Distanza</b>	191 m
<b>Fascia DPR 459/98</b>	Fascia B
<b>Lato linea</b>	Dispari
<b>Tipologia linea</b>	Viadotto

**Documentazione fotografica**



**DATI CARATTERISTICI DELL'EDIFICIO**

<b>Tipologia</b>	Edificato basso	<b>Numero di piani</b>	2
<b>Destinazione d'uso</b>	Residenziale	<b>Orientamento</b>	Obliquo
		<b>Stato conservazione</b>	Buono

**CARATTERIZZAZIONE DEGLI INFISSI**

<b>N. infissi fronte parallelo infrastruttura</b>	6		
<b>N. infissi fronte obliquo lato progr. crescenti</b>	2		
<b>N. infissi fronte obliquo lato progr. decrescenti</b>	4		
<b>Tipologia infissi</b>	Legno	<b>Stato degli infissi</b>	Buono

**ALTRE SORGENTI DI RUMORE**

<b>Strade</b>	
<b>Altro</b>	

**NOTE**

**TRATTA APICE-HIRPINIA (ITINERARIO NAPOLI-BARI)**  
**PROGETTO DEFINITIVO**  
**Studio Acustico**  
**Schede di censimento dei ricettori**

**CODICE RICETTORE** **3074**

**Documentazione fotografica**



**LOCALIZZAZIONE DELL'EDIFICIO**

<b>Comune</b>	Melito Irpino
<b>Progressiva km</b>	9+600
<b>Distanza</b>	115 m
<b>Fascia DPR 459/98</b>	Fascia B
<b>Lato linea</b>	Dispari
<b>Tipologia linea</b>	Viadotto

**DATI CARATTERISTICI DELL'EDIFICIO**

<b>Tipologia</b>	Edificato basso	<b>Numero di piani</b>	2
<b>Destinazione d'uso</b>	Residenziale	<b>Orientamento</b>	Parallelo
		<b>Stato conservazione</b>	Sufficiente

**CARATTERIZZAZIONE DEGLI INFISSI**

<b>N. infissi fronte parallelo infrastruttura</b>	2		
<b>N. infissi fronte obliquo lato progr. crescenti</b>			
<b>N. infissi fronte obliquo lato progr. decrescenti</b>			
<b>Tipologia infissi</b>	Alluminio	<b>Stato degli infissi</b>	Sufficiente

**ALTRE SORGENTI DI RUMORE**

<b>Strade</b>	
<b>Altro</b>	

**NOTE**



**TRATTA APICE-HIRPINIA (ITINERARIO NAPOLI-BARI)**  
**PROGETTO DEFINITIVO**  
**Studio Acustico**  
**Schede di censimento dei ricettori**

**CODICE RICETTORE** **3075**

**LOCALIZZAZIONE DELL'EDIFICIO**

<b>Comune</b>	Melito Irpino
<b>Progressiva km</b>	9+625
<b>Distanza</b>	114 m
<b>Fascia DPR 459/98</b>	Fascia B
<b>Lato linea</b>	Dispari
<b>Tipologia linea</b>	Viadotto

**Documentazione fotografica**



**DATI CARATTERISTICI DELL'EDIFICIO**

<b>Tipologia</b>	Edificato basso	<b>Numero di piani</b>	1
<b>Destinazione d'uso</b>	Ruderi, dismessi, box, depositi	<b>Orientamento</b>	Parallelo
		<b>Stato conservazione</b>	Rudere

**CARATTERIZZAZIONE DEGLI INFISSI**

<b>N. infissi fronte parallelo infrastruttura</b>			
<b>N. infissi fronte obliquo lato progr. crescenti</b>			
<b>N. infissi fronte obliquo lato progr. decrescenti</b>			
<b>Tipologia infissi</b>		<b>Stato degli infissi</b>	Assente

**ALTRE SORGENTI DI RUMORE**

<b>Strade</b>	
<b>Altro</b>	

**NOTE**

**TRATTA APICE-HIRPINIA (ITINERARIO NAPOLI-BARI)**  
**PROGETTO DEFINITIVO**  
**Studio Acustico**  
**Schede di censimento dei ricettori**

**CODICE RICETTORE** **3076**

**LOCALIZZAZIONE DELL'EDIFICIO**

<b>Comune</b>	Apice
<b>Progressiva km</b>	10+150
<b>Distanza</b>	172 m
<b>Fascia DPR 459/98</b>	Fascia B
<b>Lato linea</b>	Dispari
<b>Tipologia linea</b>	Viadotto

**Documentazione fotografica**



**DATI CARATTERISTICI DELL'EDIFICIO**

<b>Tipologia</b>	Pertinenza di edificio	<b>Numero di piani</b>	1
<b>Destinazione d'uso</b>	Ruderi, dismessi, box, depositi	<b>Orientamento</b>	Parallelo
		<b>Stato conservazione</b>	Sufficiente

**CARATTERIZZAZIONE DEGLI INFISSI**

<b>N. infissi fronte parallelo infrastruttura</b>	
<b>N. infissi fronte obliquo lato progr. crescenti</b>	
<b>N. infissi fronte obliquo lato progr. decrescenti</b>	
<b>Tipologia infissi</b>	
<b>Stato degli infissi</b>	Assente

**ALTRE SORGENTI DI RUMORE**

<b>Strade</b>	
<b>Altro</b>	

**NOTE**

**TRATTA APICE-HIRPINIA (ITINERARIO NAPOLI-BARI)**  
**PROGETTO DEFINITIVO**  
**Studio Acustico**  
**Schede di censimento dei ricettori**

**CODICE RICETTORE** **3077**

**Documentazione fotografica**



**LOCALIZZAZIONE DELL'EDIFICIO**

<b>Comune</b>	Apice
<b>Progressiva km</b>	10+150
<b>Distanza</b>	185 m
<b>Fascia DPR 459/98</b>	Fascia B
<b>Lato linea</b>	Dispari
<b>Tipologia linea</b>	Viadotto

**DATI CARATTERISTICI DELL'EDIFICIO**

<b>Tipologia</b>	Pertinenza di edificio	<b>Numero di piani</b>	1
<b>Destinazione d'uso</b>	Ruderi, dismessi, box, depositi	<b>Orientamento</b>	Parallelo
		<b>Stato conservazione</b>	Sufficiente

**CARATTERIZZAZIONE DEGLI INFISSI**

<b>N. infissi fronte parallelo infrastruttura</b>			
<b>N. infissi fronte obliquo lato progr. crescenti</b>			
<b>N. infissi fronte obliquo lato progr. decrescenti</b>			
<b>Tipologia infissi</b>		<b>Stato degli infissi</b>	Assente

**ALTRE SORGENTI DI RUMORE**

<b>Strade</b>	
<b>Altro</b>	

**NOTE**

**TRATTA APICE-HIRPINIA (ITINERARIO NAPOLI-BARI)**  
**PROGETTO DEFINITIVO**  
**Studio Acustico**  
**Schede di censimento dei ricettori**

**CODICE RICETTORE** **3078**

**Documentazione fotografica**



**LOCALIZZAZIONE DELL'EDIFICIO**

<b>Comune</b>	Apice
<b>Progressiva km</b>	10+175
<b>Distanza</b>	178 m
<b>Fascia DPR 459/98</b>	Fascia B
<b>Lato linea</b>	Dispari
<b>Tipologia linea</b>	Viadotto

**DATI CARATTERISTICI DELL'EDIFICIO**

<b>Tipologia</b>		<b>Numero di piani</b>	2
<b>Destinazione d'uso</b>	Residenziale	<b>Orientamento</b>	Obliquo
		<b>Stato conservazione</b>	Buono

**CARATTERIZZAZIONE DEGLI INFISSI**

<b>N. infissi fronte parallelo infrastruttura</b>	8		
<b>N. infissi fronte obliquo lato progr. crescenti</b>	4		
<b>N. infissi fronte obliquo lato progr. decrescenti</b>	4		
<b>Tipologia infissi</b>	Alluminio	<b>Stato degli infissi</b>	Buono

**ALTRE SORGENTI DI RUMORE**

<b>Strade</b>	
<b>Altro</b>	

**NOTE**

**TRATTA APICE-HIRPINIA (ITINERARIO NAPOLI-BARI)**  
**PROGETTO DEFINITIVO**  
**Studio Acustico**  
**Schede di censimento dei ricettori**

**CODICE RICETTORE** **3079**

**Documentazione fotografica**



**LOCALIZZAZIONE DELL'EDIFICIO**

<b>Comune</b>	Apice
<b>Progressiva km</b>	10+175
<b>Distanza</b>	194 m
<b>Fascia DPR 459/98</b>	Fascia B
<b>Lato linea</b>	Dispari
<b>Tipologia linea</b>	Viadotto

**DATI CARATTERISTICI DELL'EDIFICIO**

<b>Tipologia</b>	Pertinenza di edificio	<b>Numero di piani</b>	1
<b>Destinazione d'uso</b>	Ruderi, dismessi, box, depositi	<b>Orientamento</b>	Parallelo
		<b>Stato conservazione</b>	Sufficiente

**CARATTERIZZAZIONE DEGLI INFISSI**

<b>N. infissi fronte parallelo infrastruttura</b>	
<b>N. infissi fronte obliquo lato progr. crescenti</b>	
<b>N. infissi fronte obliquo lato progr. decrescenti</b>	
<b>Tipologia infissi</b>	
<b>Stato degli infissi</b>	Assente

**ALTRE SORGENTI DI RUMORE**

<b>Strade</b>	
<b>Altro</b>	

**NOTE**

**TRATTA APICE-HIRPINIA (ITINERARIO NAPOLI-BARI)  
 PROGETTO DEFINITIVO  
 Studio Acustico  
 Schede di censimento dei ricettori**

**CODICE RICETTORE** **4001**

**LOCALIZZAZIONE DELL'EDIFICIO**

<b>Comune</b>	Flumeri
<b>Progressiva km</b>	0+000
<b>Distanza</b>	117 m
<b>Fascia DPR 459/98</b>	Fascia B
<b>Lato linea</b>	Pari
<b>Tipologia linea</b>	Stazione/Scalo

**Documentazione fotografica**



**DATI CARATTERISTICI DELL'EDIFICIO**

<b>Tipologia</b>	Pertinenza di edificio	<b>Numero di piani</b>	1
<b>Destinazione d'uso</b>	Ruderi, dismessi, box, depositi	<b>Orientamento</b>	Parallelo
		<b>Stato conservazione</b>	

**CARATTERIZZAZIONE DEGLI INFISSI**

<b>N. infissi fronte parallelo infrastruttura</b>	0		
<b>N. infissi fronte obliquo lato progr. crescenti</b>			
<b>N. infissi fronte obliquo lato progr. decrescenti</b>			
<b>Tipologia infissi</b>		<b>Stato degli infissi</b>	

**ALTRE SORGENTI DI RUMORE**

<b>Strade</b>	
<b>Altro</b>	

**NOTE**

Non è stato possibile accedere al retro dell'edificio per cui non è riportato il numero di serramenti presente sulla facciata esposta alla futura linea.



**TRATTA APICE-HIRPINIA (ITINERARIO NAPOLI-BARI)  
 PROGETTO DEFINITIVO  
 Studio Acustico  
 Schede di censimento dei ricettori**

**CODICE RICETTORE** **4002**

**LOCALIZZAZIONE DELL'EDIFICIO**

<b>Comune</b>	Grottaminarda
<b>Progressiva km</b>	2+425
<b>Distanza</b>	187 m
<b>Fascia DPR 459/98</b>	Fascia B
<b>Lato linea</b>	Pari
<b>Tipologia linea</b>	Viadotto

**Documentazione fotografica**



**DATI CARATTERISTICI DELL'EDIFICIO**

<b>Tipologia</b>	Edificato basso	<b>Numero di piani</b>	1
<b>Destinazione d'uso</b>	Artigianale, commerciale, servizi	<b>Orientamento</b>	Obliquo
		<b>Stato conservazione</b>	Buono

**CARATTERIZZAZIONE DEGLI INFISSI**

<b>N. infissi fronte parallelo infrastruttura</b>			
<b>N. infissi fronte obliquo lato progr. crescenti</b>			
<b>N. infissi fronte obliquo lato progr. decrescenti</b>			
<b>Tipologia infissi</b>		<b>Stato degli infissi</b>	Assente

**ALTRE SORGENTI DI RUMORE**

<b>Strade</b>	
<b>Altro</b>	

**NOTE**



**TRATTA APICE-HIRPINIA (ITINERARIO NAPOLI-BARI)**  
**PROGETTO DEFINITIVO**  
**Studio Acustico**  
**Schede di censimento dei ricettori**

**CODICE RICETTORE** **4003**

**Documentazione fotografica**



**LOCALIZZAZIONE DELL'EDIFICIO**

<b>Comune</b>	Grottaminarda
<b>Progressiva km</b>	2+550
<b>Distanza</b>	135 m
<b>Fascia DPR 459/98</b>	Fascia B
<b>Lato linea</b>	Pari
<b>Tipologia linea</b>	Viadotto

**DATI CARATTERISTICI DELL'EDIFICIO**

<b>Tipologia</b>	Edificato basso	<b>Numero di piani</b>	1
<b>Destinazione d'uso</b>	Ruderi, dismessi, box, depositi	<b>Orientamento</b>	Parallelo
		<b>Stato conservazione</b>	Rudere

**CARATTERIZZAZIONE DEGLI INFISSI**

<b>N. infissi fronte parallelo infrastruttura</b>			
<b>N. infissi fronte obliquo lato progr. crescenti</b>			
<b>N. infissi fronte obliquo lato progr. decrescenti</b>			
<b>Tipologia infissi</b>		<b>Stato degli infissi</b>	Assente

**ALTRE SORGENTI DI RUMORE**

<b>Strade</b>	
<b>Altro</b>	

**NOTE**

**TRATTA APICE-HIRPINIA (ITINERARIO NAPOLI-BARI)**  
**PROGETTO DEFINITIVO**  
**Studio Acustico**  
**Schede di censimento dei ricettori**

**CODICE RICETTORE** **4004**

**Documentazione fotografica**



**LOCALIZZAZIONE DELL'EDIFICIO**

<b>Comune</b>	Melito Irpino
<b>Progressiva km</b>	4+650
<b>Distanza</b>	158 m
<b>Fascia DPR 459/98</b>	Fascia B
<b>Lato linea</b>	Pari
<b>Tipologia linea</b>	Viadotto

**DATI CARATTERISTICI DELL'EDIFICIO**

<b>Tipologia</b>	Pertinenza di edificio	<b>Numero di piani</b>	1
<b>Destinazione d'uso</b>	Ruderi, dismessi, box, depositi	<b>Orientamento</b>	Parallelo
		<b>Stato conservazione</b>	Rudere

**CARATTERIZZAZIONE DEGLI INFISSI**

<b>N. infissi fronte parallelo infrastruttura</b>			
<b>N. infissi fronte obliquo lato progr. crescenti</b>			
<b>N. infissi fronte obliquo lato progr. decrescenti</b>			
<b>Tipologia infissi</b>		<b>Stato degli infissi</b>	Assente

**ALTRE SORGENTI DI RUMORE**

<b>Strade</b>	
<b>Altro</b>	

**NOTE**

**TRATTA APICE-HIRPINIA (ITINERARIO NAPOLI-BARI)**  
**PROGETTO DEFINITIVO**  
**Studio Acustico**  
**Schede di censimento dei ricettori**

**CODICE RICETTORE** **4005**

**LOCALIZZAZIONE DELL'EDIFICIO**

<b>Comune</b>	Melito Irpino
<b>Progressiva km</b>	4+700
<b>Distanza</b>	134 m
<b>Fascia DPR 459/98</b>	Fascia B
<b>Lato linea</b>	Pari
<b>Tipologia linea</b>	Viadotto

**Documentazione fotografica**



**DATI CARATTERISTICI DELL'EDIFICIO**

<b>Tipologia</b>	Pertinenza di edificio	<b>Numero di piani</b>	1
<b>Destinazione d'uso</b>	Ruderi, dismessi, box, depositi	<b>Orientamento</b>	Perpendicolare
		<b>Stato conservazione</b>	Rudere

**CARATTERIZZAZIONE DEGLI INFISSI**

<b>N. infissi fronte parallelo infrastruttura</b>	1		
<b>N. infissi fronte obliquo lato progr. crescenti</b>			
<b>N. infissi fronte obliquo lato progr. decrescenti</b>			
<b>Tipologia infissi</b>	Legno	<b>Stato degli infissi</b>	Pessimo

**ALTRE SORGENTI DI RUMORE**

<b>Strade</b>	
<b>Altro</b>	

**NOTE**

**TRATTA APICE-HIRPINIA (ITINERARIO NAPOLI-BARI)**  
**PROGETTO DEFINITIVO**  
**Studio Acustico**  
**Schede di censimento dei ricettori**

**CODICE RICETTORE** **4006**

**Documentazione fotografica**



**LOCALIZZAZIONE DELL'EDIFICIO**

<b>Comune</b>	Melito Irpino
<b>Progressiva km</b>	4+700
<b>Distanza</b>	148 m
<b>Fascia DPR 459/98</b>	Fascia B
<b>Lato linea</b>	Pari
<b>Tipologia linea</b>	Viadotto

**DATI CARATTERISTICI DELL'EDIFICIO**

<b>Tipologia</b>	Pertinenza di edificio	<b>Numero di piani</b>	2
<b>Destinazione d'uso</b>	Ruderi, dismessi, box, depositi	<b>Orientamento</b>	Perpendicolare
		<b>Stato conservazione</b>	Rudere

**CARATTERIZZAZIONE DEGLI INFISSI**

<b>N. infissi fronte parallelo infrastruttura</b>			
<b>N. infissi fronte obliquo lato progr. crescenti</b>			
<b>N. infissi fronte obliquo lato progr. decrescenti</b>			
<b>Tipologia infissi</b>		<b>Stato degli infissi</b>	Assente

**ALTRE SORGENTI DI RUMORE**

<b>Strade</b>	
<b>Altro</b>	

**NOTE**

**TRATTA APICE-HIRPINIA (ITINERARIO NAPOLI-BARI)**  
**PROGETTO DEFINITIVO**  
**Studio Acustico**  
**Schede di censimento dei ricettori**

**CODICE RICETTORE** **4007**

**Documentazione fotografica**



**LOCALIZZAZIONE DELL'EDIFICIO**

<b>Comune</b>	Melito Irpino
<b>Progressiva km</b>	4+700
<b>Distanza</b>	178 m
<b>Fascia DPR 459/98</b>	Fascia B
<b>Lato linea</b>	Pari
<b>Tipologia linea</b>	Viadotto

**DATI CARATTERISTICI DELL'EDIFICIO**

<b>Tipologia</b>	Pertinenza di edificio	<b>Numero di piani</b>	1
<b>Destinazione d'uso</b>	Ruderi, dismessi, box, depositi	<b>Orientamento</b>	Perpendicolare
		<b>Stato conservazione</b>	Rudere

**CARATTERIZZAZIONE DEGLI INFISSI**

<b>N. infissi fronte parallelo infrastruttura</b>	
<b>N. infissi fronte obliquo lato progr. crescenti</b>	
<b>N. infissi fronte obliquo lato progr. decrescenti</b>	
<b>Tipologia infissi</b>	
<b>Stato degli infissi</b>	Assente

**ALTRE SORGENTI DI RUMORE**

<b>Strade</b>	
<b>Altro</b>	

**NOTE**

**TRATTA APICE-HIRPINIA (ITINERARIO NAPOLI-BARI)  
 PROGETTO DEFINITIVO  
 Studio Acustico  
 Schede di censimento dei ricettori**

**CODICE RICETTORE** **4008**

**Documentazione fotografica**



**LOCALIZZAZIONE DELL'EDIFICIO**

<b>Comune</b>	Melito Irpino
<b>Progressiva km</b>	4+700
<b>Distanza</b>	165 m
<b>Fascia DPR 459/98</b>	Fascia B
<b>Lato linea</b>	Pari
<b>Tipologia linea</b>	Viadotto

**DATI CARATTERISTICI DELL'EDIFICIO**

<b>Tipologia</b>	Edificato basso	<b>Numero di piani</b>	2
<b>Destinazione d'uso</b>	Ruderi, dismessi, box, depositi	<b>Orientamento</b>	Perpendicolare
		<b>Stato conservazione</b>	Rudere

**CARATTERIZZAZIONE DEGLI INFISSI**

<b>N. infissi fronte parallelo infrastruttura</b>			
<b>N. infissi fronte obliquo lato progr. crescenti</b>			
<b>N. infissi fronte obliquo lato progr. decrescenti</b>			
<b>Tipologia infissi</b>		<b>Stato degli infissi</b>	Assente

**ALTRE SORGENTI DI RUMORE**

<b>Strade</b>	
<b>Altro</b>	

**NOTE**

**TRATTA APICE-HIRPINIA (ITINERARIO NAPOLI-BARI)**  
**PROGETTO DEFINITIVO**  
**Studio Acustico**  
**Schede di censimento dei ricettori**

**CODICE RICETTORE** **4009**

**Documentazione fotografica**



**LOCALIZZAZIONE DELL'EDIFICIO**

<b>Comune</b>	Melito Irpino
<b>Progressiva km</b>	4+700
<b>Distanza</b>	150 m
<b>Fascia DPR 459/98</b>	Fascia B
<b>Lato linea</b>	Pari
<b>Tipologia linea</b>	Viadotto

**DATI CARATTERISTICI DELL'EDIFICIO**

<b>Tipologia</b>	deposito - Piazzale asfaltat	<b>Numero di piani</b>	2
<b>Destinazione d'uso</b>	Ruderi, dismessi, box, depositi	<b>Orientamento</b>	Parallelo
		<b>Stato conservazione</b>	Pessimo

**CARATTERIZZAZIONE DEGLI INFISSI**

<b>N. infissi fronte parallelo infrastruttura</b>	
<b>N. infissi fronte obliquo lato progr. crescenti</b>	
<b>N. infissi fronte obliquo lato progr. decrescenti</b>	
<b>Tipologia infissi</b>	
<b>Stato degli infissi</b>	Assente

**ALTRE SORGENTI DI RUMORE**

<b>Strade</b>	
<b>Altro</b>	

**NOTE**



**TRATTA APICE-HIRPINIA (ITINERARIO NAPOLI-BARI)**  
**PROGETTO DEFINITIVO**  
**Studio Acustico**  
**Schede di censimento dei ricettori**

**CODICE RICETTORE** **4010**

**LOCALIZZAZIONE DELL'EDIFICIO**

<b>Comune</b>	Melito Irpino
<b>Progressiva km</b>	4+700
<b>Distanza</b>	165 m
<b>Fascia DPR 459/98</b>	Fascia B
<b>Lato linea</b>	Pari
<b>Tipologia linea</b>	Viadotto

**Documentazione fotografica**



**DATI CARATTERISTICI DELL'EDIFICIO**

<b>Tipologia</b>	Pertinenza di edificio	<b>Numero di piani</b>	1
<b>Destinazione d'uso</b>	Ruderi, dismessi, box, depositi	<b>Orientamento</b>	Parallelo
		<b>Stato conservazione</b>	Rudere

**CARATTERIZZAZIONE DEGLI INFISSI**

<b>N. infissi fronte parallelo infrastruttura</b>			
<b>N. infissi fronte obliquo lato progr. crescenti</b>			
<b>N. infissi fronte obliquo lato progr. decrescenti</b>			
<b>Tipologia infissi</b>		<b>Stato degli infissi</b>	Assente

**ALTRE SORGENTI DI RUMORE**

<b>Strade</b>	
<b>Altro</b>	

**NOTE**

**TRATTA APICE-HIRPINIA (ITINERARIO NAPOLI-BARI)**  
**PROGETTO DEFINITIVO**  
**Studio Acustico**  
**Schede di censimento dei ricettori**

**CODICE RICETTORE** **4011**

**LOCALIZZAZIONE DELL'EDIFICIO**

<b>Comune</b>	Melito Irpino
<b>Progressiva km</b>	4+700
<b>Distanza</b>	175 m
<b>Fascia DPR 459/98</b>	Fascia B
<b>Lato linea</b>	Pari
<b>Tipologia linea</b>	Viadotto

**Documentazione fotografica**



**DATI CARATTERISTICI DELL'EDIFICIO**

<b>Tipologia</b>	Pertinenza di edificio	<b>Numero di piani</b>	1
<b>Destinazione d'uso</b>	Ruderi, dismessi, box, depositi	<b>Orientamento</b>	Parallelo
		<b>Stato conservazione</b>	Rudere

**CARATTERIZZAZIONE DEGLI INFISSI**

<b>N. infissi fronte parallelo infrastruttura</b>			
<b>N. infissi fronte obliquo lato progr. crescenti</b>			
<b>N. infissi fronte obliquo lato progr. decrescenti</b>			
<b>Tipologia infissi</b>		<b>Stato degli infissi</b>	Assente

**ALTRE SORGENTI DI RUMORE**

<b>Strade</b>	
<b>Altro</b>	

**NOTE**

**TRATTA APICE-HIRPINIA (ITINERARIO NAPOLI-BARI)**  
**PROGETTO DEFINITIVO**  
**Studio Acustico**  
**Schede di censimento dei ricettori**

**CODICE RICETTORE** **4012**

**Documentazione fotografica**



**LOCALIZZAZIONE DELL'EDIFICIO**

<b>Comune</b>	Melito Irpino
<b>Progressiva km</b>	4+700
<b>Distanza</b>	167 m
<b>Fascia DPR 459/98</b>	Fascia B
<b>Lato linea</b>	Pari
<b>Tipologia linea</b>	Viadotto

**DATI CARATTERISTICI DELL'EDIFICIO**

<b>Tipologia</b>	Pertinenza di edificio	<b>Numero di piani</b>	1
<b>Destinazione d'uso</b>	Ruderi, dismessi, box, depositi	<b>Orientamento</b>	Parallelo
		<b>Stato conservazione</b>	Rudere

**CARATTERIZZAZIONE DEGLI INFISSI**

<b>N. infissi fronte parallelo infrastruttura</b>	
<b>N. infissi fronte obliquo lato progr. crescenti</b>	
<b>N. infissi fronte obliquo lato progr. decrescenti</b>	
<b>Tipologia infissi</b>	
<b>Stato degli infissi</b>	Assente

**ALTRE SORGENTI DI RUMORE**

<b>Strade</b>	
<b>Altro</b>	

**NOTE**

**TRATTA APICE-HIRPINIA (ITINERARIO NAPOLI-BARI)**  
**PROGETTO DEFINITIVO**  
**Studio Acustico**  
**Schede di censimento dei ricettori**

**CODICE RICETTORE** **4013**

**Documentazione fotografica**



**LOCALIZZAZIONE DELL'EDIFICIO**

<b>Comune</b>	Melito Irpino
<b>Progressiva km</b>	4+700
<b>Distanza</b>	130 m
<b>Fascia DPR 459/98</b>	Fascia B
<b>Lato linea</b>	Pari
<b>Tipologia linea</b>	Viadotto

**DATI CARATTERISTICI DELL'EDIFICIO**

<b>Tipologia</b>	Edificato basso	<b>Numero di piani</b>	1
<b>Destinazione d'uso</b>	Residenziale	<b>Orientamento</b>	Perpendicolare
		<b>Stato conservazione</b>	Buono

**CARATTERIZZAZIONE DEGLI INFISSI**

<b>N. infissi fronte parallelo infrastruttura</b>	6		
<b>N. infissi fronte obliquo lato progr. crescenti</b>			
<b>N. infissi fronte obliquo lato progr. decrescenti</b>			
<b>Tipologia infissi</b>	Alluminio	<b>Stato degli infissi</b>	Buono

**ALTRE SORGENTI DI RUMORE**

<b>Strade</b>	
<b>Altro</b>	

**NOTE**

**TRATTA APICE-HIRPINIA (ITINERARIO NAPOLI-BARI)  
 PROGETTO DEFINITIVO  
 Studio Acustico  
 Schede di censimento dei ricettori**

**CODICE RICETTORE** **4014**

**LOCALIZZAZIONE DELL'EDIFICIO**

<b>Comune</b>	Melito Irpino
<b>Progressiva km</b>	4+700
<b>Distanza</b>	180 m
<b>Fascia DPR 459/98</b>	Fascia B
<b>Lato linea</b>	Pari
<b>Tipologia linea</b>	Viadotto

**Documentazione fotografica**



**DATI CARATTERISTICI DELL'EDIFICIO**

<b>Tipologia</b>	Pertinenza di edificio	<b>Numero di piani</b>	1
<b>Destinazione d'uso</b>	Ruderi, dismessi, box, depositi	<b>Orientamento</b>	Perpendicolare
		<b>Stato conservazione</b>	Rudere

**CARATTERIZZAZIONE DEGLI INFISSI**

<b>N. infissi fronte parallelo infrastruttura</b>			
<b>N. infissi fronte obliquo lato progr. crescenti</b>			
<b>N. infissi fronte obliquo lato progr. decrescenti</b>			
<b>Tipologia infissi</b>		<b>Stato degli infissi</b>	Assente

**ALTRE SORGENTI DI RUMORE**

<b>Strade</b>	
<b>Altro</b>	

**NOTE**

**TRATTA APICE-HIRPINIA (ITINERARIO NAPOLI-BARI)**  
**PROGETTO DEFINITIVO**  
**Studio Acustico**  
**Schede di censimento dei ricettori**

**CODICE RICETTORE** **4015**

**Documentazione fotografica**

**LOCALIZZAZIONE DELL'EDIFICIO**

<b>Comune</b>	Melito Irpino
<b>Progressiva km</b>	4+700
<b>Distanza</b>	116 m
<b>Fascia DPR 459/98</b>	Fascia B
<b>Lato linea</b>	Pari
<b>Tipologia linea</b>	Viadotto



**DATI CARATTERISTICI DELL'EDIFICIO**

<b>Tipologia</b>	Edificato basso	<b>Numero di piani</b>	2
<b>Destinazione d'uso</b>	Residenziale	<b>Orientamento</b>	Perpendicolare
		<b>Stato conservazione</b>	Buono

**CARATTERIZZAZIONE DEGLI INFISSI**

<b>N. infissi fronte parallelo infrastruttura</b>	6		
<b>N. infissi fronte obliquo lato progr. crescenti</b>			
<b>N. infissi fronte obliquo lato progr. decrescenti</b>			
<b>Tipologia infissi</b>	Alluminio	<b>Stato degli infissi</b>	Sufficiente

**ALTRE SORGENTI DI RUMORE**

<b>Strade</b>	
<b>Altro</b>	

**NOTE**

**TRATTA APICE-HIRPINIA (ITINERARIO NAPOLI-BARI)**  
**PROGETTO DEFINITIVO**  
**Studio Acustico**  
**Schede di censimento dei ricettori**

**CODICE RICETTORE** **4016**

**Documentazione fotografica**



**LOCALIZZAZIONE DELL'EDIFICIO**

<b>Comune</b>	Apice
<b>Progressiva km</b>	16+400
<b>Distanza</b>	221 m
<b>Fascia DPR 459/98</b>	Fascia B
<b>Lato linea</b>	Pari
<b>Tipologia linea</b>	Viadotto

**DATI CARATTERISTICI DELL'EDIFICIO**

<b>Tipologia</b>	Edificato basso	<b>Numero di piani</b>	2
<b>Destinazione d'uso</b>	Residenziale	<b>Orientamento</b>	Parallelo
		<b>Stato conservazione</b>	Buono

**CARATTERIZZAZIONE DEGLI INFISSI**

<b>N. infissi fronte parallelo infrastruttura</b>			
<b>N. infissi fronte obliquo lato progr. crescenti</b>			
<b>N. infissi fronte obliquo lato progr. decrescenti</b>			
<b>Tipologia infissi</b>	Legno	<b>Stato degli infissi</b>	

**ALTRE SORGENTI DI RUMORE**

<b>Strade</b>	
<b>Altro</b>	

**NOTE**

Non è stato possibile accedere al retro dell'edificio per cui non è riportato il numero di serramenti presente sulla facciata esposta alla futura linea.



**TRATTA APICE-HIRPINIA (ITINERARIO NAPOLI-BARI)**  
**PROGETTO DEFINITIVO**  
**Studio Acustico**  
**Schede di censimento dei ricettori**

**CODICE RICETTORE** **4017**

**LOCALIZZAZIONE DELL'EDIFICIO**

<b>Comune</b>	Melito Irpino
<b>Progressiva km</b>	10+150
<b>Distanza</b>	102 m
<b>Fascia DPR 459/98</b>	Fascia B
<b>Lato linea</b>	Pari
<b>Tipologia linea</b>	Viadotto

**Documentazione fotografica**



**DATI CARATTERISTICI DELL'EDIFICIO**

<b>Tipologia</b>	Edificato basso	<b>Numero di piani</b>	1
<b>Destinazione d'uso</b>	Ruderi, dismessi, box, depositi	<b>Orientamento</b>	Obliquo
		<b>Stato conservazione</b>	Rudere

**CARATTERIZZAZIONE DEGLI INFISSI**

<b>N. infissi fronte parallelo infrastruttura</b>	
<b>N. infissi fronte obliquo lato progr. crescenti</b>	
<b>N. infissi fronte obliquo lato progr. decrescenti</b>	
<b>Tipologia infissi</b>	
<b>Stato degli infissi</b>	Assente

**ALTRE SORGENTI DI RUMORE**

<b>Strade</b>	
<b>Altro</b>	

**NOTE**

**TRATTA APICE-HIRPINIA (ITINERARIO NAPOLI-BARI)**  
**PROGETTO DEFINITIVO**  
**Studio Acustico**  
**Schede di censimento dei ricettori**

**CODICE RICETTORE** **4018**

**LOCALIZZAZIONE DELL'EDIFICIO**

<b>Comune</b>	Apice
<b>Progressiva km</b>	16+400
<b>Distanza</b>	215 m
<b>Fascia DPR 459/98</b>	Fascia B
<b>Lato linea</b>	Pari
<b>Tipologia linea</b>	Viadotto

**Documentazione fotografica**



**DATI CARATTERISTICI DELL'EDIFICIO**

<b>Tipologia</b>	Pertinenza di edificio	<b>Numero di piani</b>	2
<b>Destinazione d'uso</b>	Residenziale	<b>Orientamento</b>	Parallelo
		<b>Stato conservazione</b>	Buono

**CARATTERIZZAZIONE DEGLI INFISSI**

<b>N. infissi fronte parallelo infrastruttura</b>	
<b>N. infissi fronte obliquo lato progr. crescenti</b>	
<b>N. infissi fronte obliquo lato progr. decrescenti</b>	
<b>Tipologia infissi</b>	
<b>Stato degli infissi</b>	

**ALTRE SORGENTI DI RUMORE**

<b>Strade</b>	
<b>Altro</b>	

**NOTE**

Non è stato possibile accedere al retro dell'edificio per cui non è riportato il numero di serramenti presente sulla facciata esposta alla futura linea.

**TRATTA APICE-HIRPINIA (ITINERARIO NAPOLI-BARI)**  
**PROGETTO DEFINITIVO**  
**Studio Acustico**  
**Schede di censimento dei ricettori**

**CODICE RICETTORE** **4019**

**LOCALIZZAZIONE DELL'EDIFICIO**

<b>Comune</b>	Apice
<b>Progressiva km</b>	16+425
<b>Distanza</b>	197 m
<b>Fascia DPR 459/98</b>	Fascia B
<b>Lato linea</b>	Pari
<b>Tipologia linea</b>	Viadotto

**Documentazione fotografica**



**DATI CARATTERISTICI DELL'EDIFICIO**

<b>Tipologia</b>	Pertinenza di edificio	<b>Numero di piani</b>	1
<b>Destinazione d'uso</b>	Ruderi, dismessi, box, depositi	<b>Orientamento</b>	Parallelo
		<b>Stato conservazione</b>	Sufficiente

**CARATTERIZZAZIONE DEGLI INFISSI**

<b>N. infissi fronte parallelo infrastruttura</b>	
<b>N. infissi fronte obliquo lato progr. crescenti</b>	
<b>N. infissi fronte obliquo lato progr. decrescenti</b>	
<b>Tipologia infissi</b>	
<b>Stato degli infissi</b>	

**ALTRE SORGENTI DI RUMORE**

<b>Strade</b>	
<b>Altro</b>	

**NOTE**

Non è stato possibile accedere al retro dell'edificio per cui non è riportato il numero di serramenti presente sulla facciata esposta alla futura linea.

**TRATTA APICE-HIRPINIA (ITINERARIO NAPOLI-BARI)**  
**PROGETTO DEFINITIVO**  
**Studio Acustico**  
**Schede di censimento dei ricettori**

**CODICE RICETTORE** **4020**

**LOCALIZZAZIONE DELL'EDIFICIO**

<b>Comune</b>	Apice
<b>Progressiva km</b>	16+425
<b>Distanza</b>	212 m
<b>Fascia DPR 459/98</b>	Fascia B
<b>Lato linea</b>	Pari
<b>Tipologia linea</b>	Viadotto

**Documentazione fotografica**



**DATI CARATTERISTICI DELL'EDIFICIO**

<b>Tipologia</b>	Pertinenza di edificio	<b>Numero di piani</b>	1
<b>Destinazione d'uso</b>	Ruderi, dismessi, box, depositi	<b>Orientamento</b>	Obliquo
		<b>Stato conservazione</b>	Sufficiente

**CARATTERIZZAZIONE DEGLI INFISSI**

<b>N. infissi fronte parallelo infrastruttura</b>	
<b>N. infissi fronte obliquo lato progr. crescenti</b>	
<b>N. infissi fronte obliquo lato progr. decrescenti</b>	
<b>Tipologia infissi</b>	
<b>Stato degli infissi</b>	

**ALTRE SORGENTI DI RUMORE**

<b>Strade</b>	
<b>Altro</b>	

**NOTE**

Non è stato possibile accedere al retro dell'edificio per cui non è riportato il numero di serramenti presente sulla facciata esposta alla futura linea.

**TRATTA APICE-HIRPINIA (ITINERARIO NAPOLI-BARI)**  
**PROGETTO DEFINITIVO**  
**Studio Acustico**  
**Schede di censimento dei ricettori**

**CODICE RICETTORE** **4021**

**LOCALIZZAZIONE DELL'EDIFICIO**

<b>Comune</b>	Melito Irpino
<b>Progressiva km</b>	10+150
<b>Distanza</b>	102 m
<b>Fascia DPR 459/98</b>	Fascia B
<b>Lato linea</b>	Pari
<b>Tipologia linea</b>	Viadotto

**Documentazione fotografica**



**DATI CARATTERISTICI DELL'EDIFICIO**

<b>Tipologia</b>	Edificato basso	<b>Numero di piani</b>	1
<b>Destinazione d'uso</b>	Ruderi, dismessi, box, depositi	<b>Orientamento</b>	Obliquo
		<b>Stato conservazione</b>	Rudere

**CARATTERIZZAZIONE DEGLI INFISSI**

<b>N. infissi fronte parallelo infrastruttura</b>			
<b>N. infissi fronte obliquo lato progr. crescenti</b>			
<b>N. infissi fronte obliquo lato progr. decrescenti</b>			
<b>Tipologia infissi</b>		<b>Stato degli infissi</b>	Assente

**ALTRE SORGENTI DI RUMORE**

<b>Strade</b>	
<b>Altro</b>	

**NOTE**

**TRATTA APICE-HIRPINIA (ITINERARIO NAPOLI-BARI)**  
**PROGETTO DEFINITIVO**  
**Studio Acustico**  
**Schede di censimento dei ricettori**

**CODICE RICETTORE** **4022**

**LOCALIZZAZIONE DELL'EDIFICIO**

<b>Comune</b>	Flumeri
<b>Progressiva km</b>	0+075
<b>Distanza</b>	223 m
<b>Fascia DPR 459/98</b>	Fascia B
<b>Lato linea</b>	Pari
<b>Tipologia linea</b>	Stazione/Scalo

**Documentazione fotografica**



**DATI CARATTERISTICI DELL'EDIFICIO**

<b>Tipologia</b>	Pertinenza di edificio	<b>Numero di piani</b>	1
<b>Destinazione d'uso</b>	Ruderi, dismessi, box, depositi	<b>Orientamento</b>	Parallelo
		<b>Stato conservazione</b>	

**CARATTERIZZAZIONE DEGLI INFISSI**

<b>N. infissi fronte parallelo infrastruttura</b>	0		
<b>N. infissi fronte obliquo lato progr. crescenti</b>			
<b>N. infissi fronte obliquo lato progr. decrescenti</b>			
<b>Tipologia infissi</b>		<b>Stato degli infissi</b>	Assente

**ALTRE SORGENTI DI RUMORE**

<b>Strade</b>	
<b>Altro</b>	

**NOTE**



**TRATTA APICE-HIRPINIA (ITINERARIO NAPOLI-BARI)**  
**PROGETTO DEFINITIVO**  
**Studio Acustico**  
**Schede di censimento dei ricettori**

**CODICE RICETTORE** **4023**

**LOCALIZZAZIONE DELL'EDIFICIO**

<b>Comune</b>	Apice
<b>Progressiva km</b>	10+175
<b>Distanza</b>	104 m
<b>Fascia DPR 459/98</b>	Fascia B
<b>Lato linea</b>	Pari
<b>Tipologia linea</b>	Viadotto

**Documentazione fotografica**



**DATI CARATTERISTICI DELL'EDIFICIO**

<b>Tipologia</b>	Edificato basso	<b>Numero di piani</b>	2
<b>Destinazione d'uso</b>	Residenziale	<b>Orientamento</b>	Obliquo
		<b>Stato conservazione</b>	Sufficiente

**CARATTERIZZAZIONE DEGLI INFISSI**

<b>N. infissi fronte parallelo infrastruttura</b>	3		
<b>N. infissi fronte obliquo lato progr. crescenti</b>			
<b>N. infissi fronte obliquo lato progr. decrescenti</b>			
<b>Tipologia infissi</b>	Alluminio	<b>Stato degli infissi</b>	Pessimo

**ALTRE SORGENTI DI RUMORE**

<b>Strade</b>	
<b>Altro</b>	

**NOTE**



**TRATTA APICE-HIRPINIA (ITINERARIO NAPOLI-BARI)**  
**PROGETTO DEFINITIVO**  
**Studio Acustico**  
**Schede di censimento dei ricettori**

**CODICE RICETTORE** **4026**

**LOCALIZZAZIONE DELL'EDIFICIO**

<b>Comune</b>	Apice
<b>Progressiva km</b>	10+200
<b>Distanza</b>	105 m
<b>Fascia DPR 459/98</b>	Fascia B
<b>Lato linea</b>	Pari
<b>Tipologia linea</b>	Viadotto

**Documentazione fotografica**



**DATI CARATTERISTICI DELL'EDIFICIO**

<b>Tipologia</b>	Edificato basso	<b>Numero di piani</b>	1
<b>Destinazione d'uso</b>	Ruderi, dismessi, box, depositi	<b>Orientamento</b>	Obliquo
		<b>Stato conservazione</b>	Rudere

**CARATTERIZZAZIONE DEGLI INFISSI**

<b>N. infissi fronte parallelo infrastruttura</b>			
<b>N. infissi fronte obliquo lato progr. crescenti</b>			
<b>N. infissi fronte obliquo lato progr. decrescenti</b>			
<b>Tipologia infissi</b>		<b>Stato degli infissi</b>	Assente

**ALTRE SORGENTI DI RUMORE**

<b>Strade</b>	
<b>Altro</b>	

**NOTE**

**TRATTA APICE-HIRPINIA (ITINERARIO NAPOLI-BARI)**  
**PROGETTO DEFINITIVO**  
**Studio Acustico**  
**Schede di censimento dei ricettori**

**CODICE RICETTORE** **4027**

**Documentazione fotografica**



**LOCALIZZAZIONE DELL'EDIFICIO**

<b>Comune</b>	Apice
<b>Progressiva km</b>	10+225
<b>Distanza</b>	128 m
<b>Fascia DPR 459/98</b>	Fascia B
<b>Lato linea</b>	Pari
<b>Tipologia linea</b>	Viadotto

**DATI CARATTERISTICI DELL'EDIFICIO**

<b>Tipologia</b>	Edificato basso	<b>Numero di piani</b>	1
<b>Destinazione d'uso</b>	Monumentale, religioso	<b>Orientamento</b>	Parallelo
		<b>Stato conservazione</b>	Buono

**CARATTERIZZAZIONE DEGLI INFISSI**

<b>N. infissi fronte parallelo infrastruttura</b>	1		
<b>N. infissi fronte obliquo lato progr. crescenti</b>			
<b>N. infissi fronte obliquo lato progr. decrescenti</b>			
<b>Tipologia infissi</b>	Alluminio	<b>Stato degli infissi</b>	Buono

**ALTRE SORGENTI DI RUMORE**

<b>Strade</b>	
<b>Altro</b>	

**NOTE**

**TRATTA APICE-HIRPINIA (ITINERARIO NAPOLI-BARI)**  
**PROGETTO DEFINITIVO**  
**Studio Acustico**  
**Schede di censimento dei ricettori**

**CODICE RICETTORE** **4028**

**Documentazione fotografica**



**LOCALIZZAZIONE DELL'EDIFICIO**

<b>Comune</b>	Apice
<b>Progressiva km</b>	10+250
<b>Distanza</b>	142 m
<b>Fascia DPR 459/98</b>	Fascia B
<b>Lato linea</b>	Pari
<b>Tipologia linea</b>	Viadotto

**DATI CARATTERISTICI DELL'EDIFICIO**

<b>Tipologia</b>	Edificato basso	<b>Numero di piani</b>	1
<b>Destinazione d'uso</b>	Ruderi, dismessi, box, depositi	<b>Orientamento</b>	Parallelo
		<b>Stato conservazione</b>	Rudere

**CARATTERIZZAZIONE DEGLI INFISSI**

<b>N. infissi fronte parallelo infrastruttura</b>	2		
<b>N. infissi fronte obliquo lato progr. crescenti</b>			
<b>N. infissi fronte obliquo lato progr. decrescenti</b>			
<b>Tipologia infissi</b>	Legno	<b>Stato degli infissi</b>	Pessimo

**ALTRE SORGENTI DI RUMORE**

<b>Strade</b>	
<b>Altro</b>	

**NOTE**


**TRATTA APICE-HIRPINIA (ITINERARIO NAPOLI-BARI)**  
**PROGETTO DEFINITIVO**  
**Studio Acustico**  
**Schede di censimento dei ricettori**

**CODICE RICETTORE** **4029**

**LOCALIZZAZIONE DELL'EDIFICIO**

<b>Comune</b>	Flumeri
<b>Progressiva km</b>	0+075
<b>Distanza</b>	221 m
<b>Fascia DPR 459/98</b>	Fascia B
<b>Lato linea</b>	Pari
<b>Tipologia linea</b>	Stazione/Scalo

**Documentazione fotografica**



**DATI CARATTERISTICI DELL'EDIFICIO**

<b>Tipologia</b>	Pertinenza di edificio	<b>Numero di piani</b>	1
<b>Destinazione d'uso</b>	Ruderi, dismessi, box, depositi	<b>Orientamento</b>	Parallelo
		<b>Stato conservazione</b>	

**CARATTERIZZAZIONE DEGLI INFISSI**

<b>N. infissi fronte parallelo infrastruttura</b>	0		
<b>N. infissi fronte obliquo lato progr. crescenti</b>			
<b>N. infissi fronte obliquo lato progr. decrescenti</b>			
<b>Tipologia infissi</b>		<b>Stato degli infissi</b>	Pessimo

**ALTRE SORGENTI DI RUMORE**

<b>Strade</b>	
<b>Altro</b>	

**NOTE**

**TRATTA APICE-HIRPINIA (ITINERARIO NAPOLI-BARI)**  
**PROGETTO DEFINITIVO**  
**Studio Acustico**  
**Schede di censimento dei ricettori**

**CODICE RICETTORE** **4030**

**LOCALIZZAZIONE DELL'EDIFICIO**

<b>Comune</b>	Flumeri
<b>Progressiva km</b>	0+075
<b>Distanza</b>	240 m
<b>Fascia DPR 459/98</b>	Fascia B
<b>Lato linea</b>	Pari
<b>Tipologia linea</b>	Stazione/Scalo

**Documentazione fotografica**



**DATI CARATTERISTICI DELL'EDIFICIO**

<b>Tipologia</b>	Edificato basso	<b>Numero di piani</b>	2
<b>Destinazione d'uso</b>	Residenziale	<b>Orientamento</b>	Parallelo
		<b>Stato conservazione</b>	

**CARATTERIZZAZIONE DEGLI INFISSI**

<b>N. infissi fronte parallelo infrastruttura</b>	0		
<b>N. infissi fronte obliquo lato progr. crescenti</b>			
<b>N. infissi fronte obliquo lato progr. decrescenti</b>			
<b>Tipologia infissi</b>		<b>Stato degli infissi</b>	Sufficiente

**ALTRE SORGENTI DI RUMORE**

<b>Strade</b>	
<b>Altro</b>	

**NOTE**

**TRATTA APICE-HIRPINIA (ITINERARIO NAPOLI-BARI)**  
**PROGETTO DEFINITIVO**  
**Studio Acustico**  
**Schede di censimento dei ricettori**

**CODICE RICETTORE** **4031**

**LOCALIZZAZIONE DELL'EDIFICIO**

<b>Comune</b>	Grottaminarda
<b>Progressiva km</b>	2+425
<b>Distanza</b>	217 m
<b>Fascia DPR 459/98</b>	Fascia B
<b>Lato linea</b>	Pari
<b>Tipologia linea</b>	Viadotto

**Documentazione fotografica**



**DATI CARATTERISTICI DELL'EDIFICIO**

<b>Tipologia</b>	Edificato basso	<b>Numero di piani</b>	1
<b>Destinazione d'uso</b>	Artigianale, commerciale, servizi	<b>Orientamento</b>	Obliquo
		<b>Stato conservazione</b>	Buono

**CARATTERIZZAZIONE DEGLI INFISSI**

<b>N. infissi fronte parallelo infrastruttura</b>			
<b>N. infissi fronte obliquo lato progr. crescenti</b>			
<b>N. infissi fronte obliquo lato progr. decrescenti</b>			
<b>Tipologia infissi</b>	PVC	<b>Stato degli infissi</b>	Buono

**ALTRE SORGENTI DI RUMORE**

<b>Strade</b>	
<b>Altro</b>	

**NOTE**

**TRATTA APICE-HIRPINIA (ITINERARIO NAPOLI-BARI)**  
**PROGETTO DEFINITIVO**  
**Studio Acustico**  
**Schede di censimento dei ricettori**

**CODICE RICETTORE** **4032**

**Documentazione fotografica**



**LOCALIZZAZIONE DELL'EDIFICIO**

<b>Comune</b>	Melito Irpino
<b>Progressiva km</b>	4+700
<b>Distanza</b>	107 m
<b>Fascia DPR 459/98</b>	Fascia B
<b>Lato linea</b>	Pari
<b>Tipologia linea</b>	Viadotto

**DATI CARATTERISTICI DELL'EDIFICIO**

<b>Tipologia</b>	Edificato basso	<b>Numero di piani</b>	2
<b>Destinazione d'uso</b>	Residenziale	<b>Orientamento</b>	Parallelo
		<b>Stato conservazione</b>	Buono

**CARATTERIZZAZIONE DEGLI INFISSI**

<b>N. infissi fronte parallelo infrastruttura</b>	5		
<b>N. infissi fronte obliquo lato progr. crescenti</b>			
<b>N. infissi fronte obliquo lato progr. decrescenti</b>			
<b>Tipologia infissi</b>	Alluminio	<b>Stato degli infissi</b>	Buono

**ALTRE SORGENTI DI RUMORE**

<b>Strade</b>	
<b>Altro</b>	

**NOTE**



**TRATTA APICE-HIRPINIA (ITINERARIO NAPOLI-BARI)**  
**PROGETTO DEFINITIVO**  
**Studio Acustico**  
**Schede di censimento dei ricettori**

**CODICE RICETTORE** **4033**

**Documentazione fotografica**



**LOCALIZZAZIONE DELL'EDIFICIO**

<b>Comune</b>	Melito Irpino
<b>Progressiva km</b>	4+800
<b>Distanza</b>	104 m
<b>Fascia DPR 459/98</b>	Fascia B
<b>Lato linea</b>	Pari
<b>Tipologia linea</b>	Viadotto

**DATI CARATTERISTICI DELL'EDIFICIO**

<b>Tipologia</b>	Pertinenza di edificio	<b>Numero di piani</b>	1
<b>Destinazione d'uso</b>	Ruderi, dismessi, box, depositi	<b>Orientamento</b>	Parallelo
		<b>Stato conservazione</b>	Sufficiente

**CARATTERIZZAZIONE DEGLI INFISSI**

<b>N. infissi fronte parallelo infrastruttura</b>			
<b>N. infissi fronte obliquo lato progr. crescenti</b>			
<b>N. infissi fronte obliquo lato progr. decrescenti</b>			
<b>Tipologia infissi</b>		<b>Stato degli infissi</b>	Assente

**ALTRE SORGENTI DI RUMORE**

<b>Strade</b>	
<b>Altro</b>	

**NOTE**

**TRATTA APICE-HIRPINIA (ITINERARIO NAPOLI-BARI)**  
**PROGETTO DEFINITIVO**  
**Studio Acustico**  
**Schede di censimento dei ricettori**

**CODICE RICETTORE** **5001**

**Documentazione fotografica**



**LOCALIZZAZIONE DELL'EDIFICIO**

<b>Comune</b>	Ariano Irpino
<b>Progressiva km</b>	0+600
<b>Distanza</b>	312 m
<b>Fascia DPR 459/98</b>	Oltre 250 m
<b>Lato linea</b>	Dispari
<b>Tipologia linea</b>	Stazione/Scalo

**DATI CARATTERISTICI DELL'EDIFICIO**

<b>Tipologia</b>	Edificato basso	<b>Numero di piani</b>	1
<b>Destinazione d'uso</b>	Ruderi, dismessi, box, depositi	<b>Orientamento</b>	Obliquo
		<b>Stato conservazione</b>	Rudere

**CARATTERIZZAZIONE DEGLI INFISSI**

<b>N. infissi fronte parallelo infrastruttura</b>			
<b>N. infissi fronte obliquo lato progr. crescenti</b>			
<b>N. infissi fronte obliquo lato progr. decrescenti</b>			
<b>Tipologia infissi</b>		<b>Stato degli infissi</b>	Assente

**ALTRE SORGENTI DI RUMORE**

<b>Strade</b>	
<b>Altro</b>	

**NOTE**

Senza infissi

**TRATTA APICE-HIRPINIA (ITINERARIO NAPOLI-BARI)**  
**PROGETTO DEFINITIVO**  
**Studio Acustico**  
**Schede di censimento dei ricettori**

**CODICE RICETTORE** **5002**

**Documentazione fotografica**



**LOCALIZZAZIONE DELL'EDIFICIO**

<b>Comune</b>	Ariano Irpino
<b>Progressiva km</b>	0+600
<b>Distanza</b>	336 m
<b>Fascia DPR 459/98</b>	Oltre 250 m
<b>Lato linea</b>	Dispari
<b>Tipologia linea</b>	Stazione/Scalo

**DATI CARATTERISTICI DELL'EDIFICIO**

<b>Tipologia</b>	Edificato basso	<b>Numero di piani</b>	1
<b>Destinazione d'uso</b>	Ruderi, dismessi, box, depositi	<b>Orientamento</b>	Obliquo
		<b>Stato conservazione</b>	Rudere

**CARATTERIZZAZIONE DEGLI INFISSI**

<b>N. infissi fronte parallelo infrastruttura</b>			
<b>N. infissi fronte obliquo lato progr. crescenti</b>			
<b>N. infissi fronte obliquo lato progr. decrescenti</b>			
<b>Tipologia infissi</b>		<b>Stato degli infissi</b>	Assente

**ALTRE SORGENTI DI RUMORE**

<b>Strade</b>	
<b>Altro</b>	

**NOTE**

Senza infissi

**TRATTA APICE-HIRPINIA (ITINERARIO NAPOLI-BARI)**  
**PROGETTO DEFINITIVO**  
**Studio Acustico**  
**Schede di censimento dei ricettori**

**CODICE RICETTORE** **5003**

**Documentazione fotografica**



**LOCALIZZAZIONE DELL'EDIFICIO**

<b>Comune</b>	Apice
<b>Progressiva km</b>	10+375
<b>Distanza</b>	292 m
<b>Fascia DPR 459/98</b>	Oltre 250 m
<b>Lato linea</b>	Dispari
<b>Tipologia linea</b>	Viadotto

**DATI CARATTERISTICI DELL'EDIFICIO**

<b>Tipologia</b>	Edificato basso	<b>Numero di piani</b>	2
<b>Destinazione d'uso</b>	Residenziale	<b>Orientamento</b>	Parallelo
		<b>Stato conservazione</b>	Pessimo

**CARATTERIZZAZIONE DEGLI INFISSI**

<b>N. infissi fronte parallelo infrastruttura</b>	6		
<b>N. infissi fronte obliquo lato progr. crescenti</b>			
<b>N. infissi fronte obliquo lato progr. decrescenti</b>			
<b>Tipologia infissi</b>	Legno	<b>Stato degli infissi</b>	Pessimo

**ALTRE SORGENTI DI RUMORE**

<b>Strade</b>	
<b>Altro</b>	

**NOTE**

**TRATTA APICE-HIRPINIA (ITINERARIO NAPOLI-BARI)**  
**PROGETTO DEFINITIVO**  
**Studio Acustico**  
**Schede di censimento dei ricettori**

**CODICE RICETTORE** **5004**

**Documentazione fotografica**



**LOCALIZZAZIONE DELL'EDIFICIO**

<b>Comune</b>	Melito Irpino
<b>Progressiva km</b>	4+825
<b>Distanza</b>	266 m
<b>Fascia DPR 459/98</b>	Oltre 250 m
<b>Lato linea</b>	Dispari
<b>Tipologia linea</b>	Viadotto

**DATI CARATTERISTICI DELL'EDIFICIO**

<b>Tipologia</b>	Edificato basso	<b>Numero di piani</b>	1
<b>Destinazione d'uso</b>	Ruderi, dismessi, box, depositi	<b>Orientamento</b>	Parallelo
		<b>Stato conservazione</b>	Rudere

**CARATTERIZZAZIONE DEGLI INFISSI**

<b>N. infissi fronte parallelo infrastruttura</b>			
<b>N. infissi fronte obliquo lato progr. crescenti</b>			
<b>N. infissi fronte obliquo lato progr. decrescenti</b>			
<b>Tipologia infissi</b>		<b>Stato degli infissi</b>	Assente

**ALTRE SORGENTI DI RUMORE**

<b>Strade</b>	
<b>Altro</b>	

**NOTE**

**TRATTA APICE-HIRPINIA (ITINERARIO NAPOLI-BARI)**  
**PROGETTO DEFINITIVO**  
**Studio Acustico**  
**Schede di censimento dei ricettori**

**CODICE RICETTORE** **5005**

**Documentazione fotografica**



**LOCALIZZAZIONE DELL'EDIFICIO**

<b>Comune</b>	Melito Irpino
<b>Progressiva km</b>	4+825
<b>Distanza</b>	265 m
<b>Fascia DPR 459/98</b>	Oltre 250 m
<b>Lato linea</b>	Dispari
<b>Tipologia linea</b>	Viadotto

**DATI CARATTERISTICI DELL'EDIFICIO**

<b>Tipologia</b>	Edificato basso	<b>Numero di piani</b>	1
<b>Destinazione d'uso</b>	Ruderi, dismessi, box, depositi	<b>Orientamento</b>	Parallelo
		<b>Stato conservazione</b>	Rudere

**CARATTERIZZAZIONE DEGLI INFISSI**

<b>N. infissi fronte parallelo infrastruttura</b>			
<b>N. infissi fronte obliquo lato progr. crescenti</b>			
<b>N. infissi fronte obliquo lato progr. decrescenti</b>			
<b>Tipologia infissi</b>		<b>Stato degli infissi</b>	Assente

**ALTRE SORGENTI DI RUMORE**

<b>Strade</b>	
<b>Altro</b>	

**NOTE**



**TRATTA APICE-HIRPINIA (ITINERARIO NAPOLI-BARI)**  
**PROGETTO DEFINITIVO**  
**Studio Acustico**  
**Schede di censimento dei ricettori**

**CODICE RICETTORE** **5006**

**Documentazione fotografica**



**LOCALIZZAZIONE DELL'EDIFICIO**

<b>Comune</b>	Melito Irpino
<b>Progressiva km</b>	4+875
<b>Distanza</b>	265 m
<b>Fascia DPR 459/98</b>	Oltre 250 m
<b>Lato linea</b>	Dispari
<b>Tipologia linea</b>	Viadotto

**DATI CARATTERISTICI DELL'EDIFICIO**

<b>Tipologia</b>	Edificato basso	<b>Numero di piani</b>	2
<b>Destinazione d'uso</b>	Ruderi, dismessi, box, depositi	<b>Orientamento</b>	Obliquo
		<b>Stato conservazione</b>	Rudere

**CARATTERIZZAZIONE DEGLI INFISSI**

<b>N. infissi fronte parallelo infrastruttura</b>			
<b>N. infissi fronte obliquo lato progr. crescenti</b>			
<b>N. infissi fronte obliquo lato progr. decrescenti</b>			
<b>Tipologia infissi</b>		<b>Stato degli infissi</b>	Assente

**ALTRE SORGENTI DI RUMORE**

<b>Strade</b>	
<b>Altro</b>	

**NOTE**



**TRATTA APICE-HIRPINIA (ITINERARIO NAPOLI-BARI)**  
**PROGETTO DEFINITIVO**  
**Studio Acustico**  
**Schede di censimento dei ricettori**

**CODICE RICETTORE** **5007**

**Documentazione fotografica**



**LOCALIZZAZIONE DELL'EDIFICIO**

<b>Comune</b>	Melito Irpino
<b>Progressiva km</b>	9+650
<b>Distanza</b>	389 m
<b>Fascia DPR 459/98</b>	Oltre 250 m
<b>Lato linea</b>	Dispari
<b>Tipologia linea</b>	Viadotto

**DATI CARATTERISTICI DELL'EDIFICIO**

<b>Tipologia</b>	Edificato basso	<b>Numero di piani</b>	2
<b>Destinazione d'uso</b>	Residenziale	<b>Orientamento</b>	Perpendicolare
		<b>Stato conservazione</b>	Pessimo

**CARATTERIZZAZIONE DEGLI INFISSI**

<b>N. infissi fronte parallelo infrastruttura</b>	1		
<b>N. infissi fronte obliquo lato progr. crescenti</b>			
<b>N. infissi fronte obliquo lato progr. decrescenti</b>			
<b>Tipologia infissi</b>	Legno	<b>Stato degli infissi</b>	Pessimo

**ALTRE SORGENTI DI RUMORE**

<b>Strade</b>	
<b>Altro</b>	

**NOTE**

**TRATTA APICE-HIRPINIA (ITINERARIO NAPOLI-BARI)  
 PROGETTO DEFINITIVO  
 Studio Acustico  
 Schede di censimento dei ricettori**

**CODICE RICETTORE** **5008**

**Documentazione fotografica**



**LOCALIZZAZIONE DELL'EDIFICIO**

<b>Comune</b>	Melito Irpino
<b>Progressiva km</b>	9+675
<b>Distanza</b>	406 m
<b>Fascia DPR 459/98</b>	Oltre 250 m
<b>Lato linea</b>	Dispari
<b>Tipologia linea</b>	Viadotto

**DATI CARATTERISTICI DELL'EDIFICIO**

<b>Tipologia</b>	Edificato basso	<b>Numero di piani</b>	2
<b>Destinazione d'uso</b>	Ruderi, dismessi, box, depositi	<b>Orientamento</b>	Perpendicolare
		<b>Stato conservazione</b>	Sufficiente

**CARATTERIZZAZIONE DEGLI INFISSI**

<b>N. infissi fronte parallelo infrastruttura</b>			
<b>N. infissi fronte obliquo lato progr. crescenti</b>			
<b>N. infissi fronte obliquo lato progr. decrescenti</b>			
<b>Tipologia infissi</b>		<b>Stato degli infissi</b>	Assente

**ALTRE SORGENTI DI RUMORE**

<b>Strade</b>	
<b>Altro</b>	

**NOTE**

**TRATTA APICE-HIRPINIA (ITINERARIO NAPOLI-BARI)**  
**PROGETTO DEFINITIVO**  
**Studio Acustico**  
**Schede di censimento dei ricettori**

**CODICE RICETTORE** **5009**

**LOCALIZZAZIONE DELL'EDIFICIO**

<b>Comune</b>	Apice
<b>Progressiva km</b>	16+675
<b>Distanza</b>	288 m
<b>Fascia DPR 459/98</b>	Oltre 250 m
<b>Lato linea</b>	Dispari
<b>Tipologia linea</b>	Viadotto

**Documentazione fotografica**



**DATI CARATTERISTICI DELL'EDIFICIO**

<b>Tipologia</b>	Edificato basso	<b>Numero di piani</b>	2
<b>Destinazione d'uso</b>	Residenziale	<b>Orientamento</b>	Obliquo
		<b>Stato conservazione</b>	Sufficiente

**CARATTERIZZAZIONE DEGLI INFISSI**

<b>N. infissi fronte parallelo infrastruttura</b>	7		
<b>N. infissi fronte obliquo lato progr. crescenti</b>	5		
<b>N. infissi fronte obliquo lato progr. decrescenti</b>	2		
<b>Tipologia infissi</b>	Legno	<b>Stato degli infissi</b>	Sufficiente

**ALTRE SORGENTI DI RUMORE**

<b>Strade</b>	
<b>Altro</b>	

**NOTE**

**TRATTA APICE-HIRPINIA (ITINERARIO NAPOLI-BARI)  
 PROGETTO DEFINITIVO  
 Studio Acustico  
 Schede di censimento dei ricettori**

**CODICE RICETTORE** **5010**

**LOCALIZZAZIONE DELL'EDIFICIO**

<b>Comune</b>	Sant'Arcangelo Trimonte
<b>Progressiva km</b>	17+025
<b>Distanza</b>	289 m
<b>Fascia DPR 459/98</b>	Oltre 250 m
<b>Lato linea</b>	Dispari
<b>Tipologia linea</b>	Viadotto

**Documentazione fotografica**



**DATI CARATTERISTICI DELL'EDIFICIO**

<b>Tipologia</b>	Edificato basso	<b>Numero di piani</b>	3
<b>Destinazione d'uso</b>	Residenziale	<b>Orientamento</b>	Parallelo
		<b>Stato conservazione</b>	Buono

**CARATTERIZZAZIONE DEGLI INFISSI**

<b>N. infissi fronte parallelo infrastruttura</b>	0		
<b>N. infissi fronte obliquo lato progr. crescenti</b>			
<b>N. infissi fronte obliquo lato progr. decrescenti</b>			
<b>Tipologia infissi</b>		<b>Stato degli infissi</b>	Buono

**ALTRE SORGENTI DI RUMORE**

<b>Strade</b>	
<b>Altro</b>	

**NOTE**

Facciata esposta senza finestre

**TRATTA APICE-HIRPINIA (ITINERARIO NAPOLI-BARI)  
 PROGETTO DEFINITIVO  
 Studio Acustico  
 Schede di censimento dei ricettori**

**CODICE RICETTORE** **5011**

**Documentazione fotografica**



**LOCALIZZAZIONE DELL'EDIFICIO**

<b>Comune</b>	Sant'Arcangelo Trimonte
<b>Progressiva km</b>	17+125
<b>Distanza</b>	298 m
<b>Fascia DPR 459/98</b>	Oltre 250 m
<b>Lato linea</b>	Dispari
<b>Tipologia linea</b>	Viadotto

**DATI CARATTERISTICI DELL'EDIFICIO**

<b>Tipologia</b>	Pertinenza di edificio	<b>Numero di piani</b>	1
<b>Destinazione d'uso</b>	Ruderi, dismessi, box, depositi	<b>Orientamento</b>	Parallelo
		<b>Stato conservazione</b>	Sufficiente

**CARATTERIZZAZIONE DEGLI INFISSI**

<b>N. infissi fronte parallelo infrastruttura</b>	
<b>N. infissi fronte obliquo lato progr. crescenti</b>	
<b>N. infissi fronte obliquo lato progr. decrescenti</b>	
<b>Tipologia infissi</b>	
<b>Stato degli infissi</b>	Assente

**ALTRE SORGENTI DI RUMORE**

<b>Strade</b>	
<b>Altro</b>	

**NOTE**

**TRATTA APICE-HIRPINIA (ITINERARIO NAPOLI-BARI)  
 PROGETTO DEFINITIVO  
 Studio Acustico  
 Schede di censimento dei ricettori**

**CODICE RICETTORE** **5012**

**Documentazione fotografica**



**LOCALIZZAZIONE DELL'EDIFICIO**

<b>Comune</b>	Sant'Arcangelo Trimonte
<b>Progressiva km</b>	17+125
<b>Distanza</b>	284 m
<b>Fascia DPR 459/98</b>	Oltre 250 m
<b>Lato linea</b>	Dispari
<b>Tipologia linea</b>	Viadotto

**DATI CARATTERISTICI DELL'EDIFICIO**

<b>Tipologia</b>	Pertinenza di edificio	<b>Numero di piani</b>	1
<b>Destinazione d'uso</b>	Ruderi, dismessi, box, depositi	<b>Orientamento</b>	Parallelo
		<b>Stato conservazione</b>	Sufficiente

**CARATTERIZZAZIONE DEGLI INFISSI**

<b>N. infissi fronte parallelo infrastruttura</b>	
<b>N. infissi fronte obliquo lato progr. crescenti</b>	
<b>N. infissi fronte obliquo lato progr. decrescenti</b>	
<b>Tipologia infissi</b>	
<b>Stato degli infissi</b>	Assente

**ALTRE SORGENTI DI RUMORE**


<b>Strade</b>	
<b>Altro</b>	

**NOTE**

**TRATTA APICE-HIRPINIA (ITINERARIO NAPOLI-BARI)**  
**PROGETTO DEFINITIVO**  
**Studio Acustico**  
**Schede di censimento dei ricettori**

**CODICE RICETTORE** **5013**

**Documentazione fotografica**



**LOCALIZZAZIONE DELL'EDIFICIO**

<b>Comune</b>	Paduli
<b>Progressiva km</b>	17+150
<b>Distanza</b>	331 m
<b>Fascia DPR 459/98</b>	Oltre 250 m
<b>Lato linea</b>	Dispari
<b>Tipologia linea</b>	Rilevato

**DATI CARATTERISTICI DELL'EDIFICIO**

<b>Tipologia</b>	Edificato basso	<b>Numero di piani</b>	1
<b>Destinazione d'uso</b>	Residenziale	<b>Orientamento</b>	Parallelo
		<b>Stato conservazione</b>	Buono

**CARATTERIZZAZIONE DEGLI INFISSI**

<b>N. infissi fronte parallelo infrastruttura</b>	2		
<b>N. infissi fronte obliquo lato progr. crescenti</b>			
<b>N. infissi fronte obliquo lato progr. decrescenti</b>			
<b>Tipologia infissi</b>	Alluminio	<b>Stato degli infissi</b>	Buono

**ALTRE SORGENTI DI RUMORE**

<b>Strade</b>	
<b>Altro</b>	

**NOTE**



**TRATTA APICE-HIRPINIA (ITINERARIO NAPOLI-BARI)  
 PROGETTO DEFINITIVO  
 Studio Acustico  
 Schede di censimento dei ricettori**

**CODICE RICETTORE** **5014**

**Documentazione fotografica**



**LOCALIZZAZIONE DELL'EDIFICIO**

<b>Comune</b>	Paduli
<b>Progressiva km</b>	17+150
<b>Distanza</b>	323 m
<b>Fascia DPR 459/98</b>	Oltre 250 m
<b>Lato linea</b>	Dispari
<b>Tipologia linea</b>	Rilevato

**DATI CARATTERISTICI DELL'EDIFICIO**

<b>Tipologia</b>	Edificato basso	<b>Numero di piani</b>	1
<b>Destinazione d'uso</b>	Residenziale	<b>Orientamento</b>	Parallelo
		<b>Stato conservazione</b>	Buono

**CARATTERIZZAZIONE DEGLI INFISSI**

<b>N. infissi fronte parallelo infrastruttura</b>	0		
<b>N. infissi fronte obliquo lato progr. crescenti</b>			
<b>N. infissi fronte obliquo lato progr. decrescenti</b>			
<b>Tipologia infissi</b>		<b>Stato degli infissi</b>	

**ALTRE SORGENTI DI RUMORE**

<b>Strade</b>	
<b>Altro</b>	

**NOTE**

Non è stato possibile accedere al retro dell'edificio per cui non è riportato il numero di serramenti presente sulla facciata esposta alla futura linea.


**TRATTA APICE-HIRPINIA (ITINERARIO NAPOLI-BARI)  
 PROGETTO DEFINITIVO  
 Studio Acustico  
 Schede di censimento dei ricettori**

**CODICE RICETTORE** **5015**

**LOCALIZZAZIONE DELL'EDIFICIO**

<b>Comune</b>	Paduli
<b>Progressiva km</b>	17+175
<b>Distanza</b>	305 m
<b>Fascia DPR 459/98</b>	Oltre 250 m
<b>Lato linea</b>	Dispari
<b>Tipologia linea</b>	Rilevato

**Documentazione fotografica**



**DATI CARATTERISTICI DELL'EDIFICIO**

<b>Tipologia</b>	Edificato basso	<b>Numero di piani</b>	1
<b>Destinazione d'uso</b>	Ruderi, dismessi, box, depositi	<b>Orientamento</b>	Parallelo
		<b>Stato conservazione</b>	Sufficiente

**CARATTERIZZAZIONE DEGLI INFISSI**

<b>N. infissi fronte parallelo infrastruttura</b>	0		
<b>N. infissi fronte obliquo lato progr. crescenti</b>			
<b>N. infissi fronte obliquo lato progr. decrescenti</b>			
<b>Tipologia infissi</b>		<b>Stato degli infissi</b>	Assente

**ALTRE SORGENTI DI RUMORE**

<b>Strade</b>	
<b>Altro</b>	

**NOTE**

**TRATTA APICE-HIRPINIA (ITINERARIO NAPOLI-BARI)**  
**PROGETTO DEFINITIVO**  
**Studio Acustico**  
**Schede di censimento dei ricettori**

**CODICE RICETTORE** **5016**

**Documentazione fotografica**



**LOCALIZZAZIONE DELL'EDIFICIO**

<b>Comune</b>	Paduli
<b>Progressiva km</b>	17+200
<b>Distanza</b>	310 m
<b>Fascia DPR 459/98</b>	Oltre 250 m
<b>Lato linea</b>	Dispari
<b>Tipologia linea</b>	Rilevato

**DATI CARATTERISTICI DELL'EDIFICIO**

<b>Tipologia</b>	Edificato basso	<b>Numero di piani</b>	1
<b>Destinazione d'uso</b>	Residenziale	<b>Orientamento</b>	Parallelo
		<b>Stato conservazione</b>	Sufficiente

**CARATTERIZZAZIONE DEGLI INFISSI**

<b>N. infissi fronte parallelo infrastruttura</b>	0		
<b>N. infissi fronte obliquo lato progr. crescenti</b>			
<b>N. infissi fronte obliquo lato progr. decrescenti</b>			
<b>Tipologia infissi</b>		<b>Stato degli infissi</b>	Assente

**ALTRE SORGENTI DI RUMORE**

<b>Strade</b>	
<b>Altro</b>	

**NOTE**

**TRATTA APICE-HIRPINIA (ITINERARIO NAPOLI-BARI)**  
**PROGETTO DEFINITIVO**  
**Studio Acustico**  
**Schede di censimento dei ricettori**

**CODICE RICETTORE** **5017**

**Documentazione fotografica**



**LOCALIZZAZIONE DELL'EDIFICIO**

<b>Comune</b>	Paduli
<b>Progressiva km</b>	17+200
<b>Distanza</b>	274 m
<b>Fascia DPR 459/98</b>	Oltre 250 m
<b>Lato linea</b>	Dispari
<b>Tipologia linea</b>	Rilevato

**DATI CARATTERISTICI DELL'EDIFICIO**

<b>Tipologia</b>	Edificato basso	<b>Numero di piani</b>	2
<b>Destinazione d'uso</b>	Residenziale	<b>Orientamento</b>	Parallelo
		<b>Stato conservazione</b>	Sufficiente

**CARATTERIZZAZIONE DEGLI INFISSI**

<b>N. infissi fronte parallelo infrastruttura</b>	6		
<b>N. infissi fronte obliquo lato progr. crescenti</b>			
<b>N. infissi fronte obliquo lato progr. decrescenti</b>			
<b>Tipologia infissi</b>	Legno	<b>Stato degli infissi</b>	Sufficiente

**ALTRE SORGENTI DI RUMORE**

<b>Strade</b>	
<b>Altro</b>	

**NOTE**

**TRATTA APICE-HIRPINIA (ITINERARIO NAPOLI-BARI)**  
**PROGETTO DEFINITIVO**  
**Studio Acustico**  
**Schede di censimento dei ricettori**

**CODICE RICETTORE** **5018**

**Documentazione fotografica**



**LOCALIZZAZIONE DELL'EDIFICIO**

<b>Comune</b>	Paduli
<b>Progressiva km</b>	17+225
<b>Distanza</b>	299 m
<b>Fascia DPR 459/98</b>	Oltre 250 m
<b>Lato linea</b>	Dispari
<b>Tipologia linea</b>	Rilevato

**DATI CARATTERISTICI DELL'EDIFICIO**

<b>Tipologia</b>	Edificato basso	<b>Numero di piani</b>	2
<b>Destinazione d'uso</b>	Residenziale	<b>Orientamento</b>	Parallelo
		<b>Stato conservazione</b>	Sufficiente

**CARATTERIZZAZIONE DEGLI INFISSI**

<b>N. infissi fronte parallelo infrastruttura</b>	0		
<b>N. infissi fronte obliquo lato progr. crescenti</b>			
<b>N. infissi fronte obliquo lato progr. decrescenti</b>			
<b>Tipologia infissi</b>		<b>Stato degli infissi</b>	Assente

**ALTRE SORGENTI DI RUMORE**

<b>Strade</b>	
<b>Altro</b>	

**NOTE**

**TRATTA APICE-HIRPINIA (ITINERARIO NAPOLI-BARI)**  
**PROGETTO DEFINITIVO**  
**Studio Acustico**  
**Schede di censimento dei ricettori**

**CODICE RICETTORE** **5019**

**LOCALIZZAZIONE DELL'EDIFICIO**

<b>Comune</b>	Paduli
<b>Progressiva km</b>	17+225
<b>Distanza</b>	280 m
<b>Fascia DPR 459/98</b>	Oltre 250 m
<b>Lato linea</b>	Dispari
<b>Tipologia linea</b>	Rilevato

**Documentazione fotografica**



**DATI CARATTERISTICI DELL'EDIFICIO**

<b>Tipologia</b>	Edificato basso	<b>Numero di piani</b>	1
<b>Destinazione d'uso</b>	Ruderi, dismessi, box, depositi	<b>Orientamento</b>	Parallelo
		<b>Stato conservazione</b>	Pessimo

**CARATTERIZZAZIONE DEGLI INFISSI**

<b>N. infissi fronte parallelo infrastruttura</b>	0		
<b>N. infissi fronte obliquo lato progr. crescenti</b>			
<b>N. infissi fronte obliquo lato progr. decrescenti</b>			
<b>Tipologia infissi</b>		<b>Stato degli infissi</b>	Assente

**ALTRE SORGENTI DI RUMORE**

<b>Strade</b>	
<b>Altro</b>	

**NOTE**



**TRATTA APICE-HIRPINIA (ITINERARIO NAPOLI-BARI)**  
**PROGETTO DEFINITIVO**  
**Studio Acustico**  
**Schede di censimento dei ricettori**

**CODICE RICETTORE** **5020**

**LOCALIZZAZIONE DELL'EDIFICIO**

<b>Comune</b>	Paduli
<b>Progressiva km</b>	17+250
<b>Distanza</b>	288 m
<b>Fascia DPR 459/98</b>	Oltre 250 m
<b>Lato linea</b>	Dispari
<b>Tipologia linea</b>	Rilevato

**Documentazione fotografica**



**DATI CARATTERISTICI DELL'EDIFICIO**

<b>Tipologia</b>	Edificato basso	<b>Numero di piani</b>	1
<b>Destinazione d'uso</b>	Residenziale	<b>Orientamento</b>	Parallelo
		<b>Stato conservazione</b>	Pessimo

**CARATTERIZZAZIONE DEGLI INFISSI**

<b>N. infissi fronte parallelo infrastruttura</b>	0		
<b>N. infissi fronte obliquo lato progr. crescenti</b>			
<b>N. infissi fronte obliquo lato progr. decrescenti</b>			
<b>Tipologia infissi</b>		<b>Stato degli infissi</b>	Assente

**ALTRE SORGENTI DI RUMORE**

<b>Strade</b>	
<b>Altro</b>	

**NOTE**



**TRATTA APICE-HIRPINIA (ITINERARIO NAPOLI-BARI)  
 PROGETTO DEFINITIVO  
 Studio Acustico  
 Schede di censimento dei ricettori**

**CODICE RICETTORE** **5021**

**Documentazione fotografica**



**LOCALIZZAZIONE DELL'EDIFICIO**

<b>Comune</b>	Paduli
<b>Progressiva km</b>	17+250
<b>Distanza</b>	276 m
<b>Fascia DPR 459/98</b>	Oltre 250 m
<b>Lato linea</b>	Dispari
<b>Tipologia linea</b>	Rilevato

**DATI CARATTERISTICI DELL'EDIFICIO**

<b>Tipologia</b>	Edificato basso	<b>Numero di piani</b>	1
<b>Destinazione d'uso</b>	Ruderi, dismessi, box, depositi	<b>Orientamento</b>	Parallelo
		<b>Stato conservazione</b>	Pessimo

**CARATTERIZZAZIONE DEGLI INFISSI**

<b>N. infissi fronte parallelo infrastruttura</b>	0		
<b>N. infissi fronte obliquo lato progr. crescenti</b>			
<b>N. infissi fronte obliquo lato progr. decrescenti</b>			
<b>Tipologia infissi</b>		<b>Stato degli infissi</b>	Assente

**ALTRE SORGENTI DI RUMORE**

<b>Strade</b>	
<b>Altro</b>	

**NOTE**

**TRATTA APICE-HIRPINIA (ITINERARIO NAPOLI-BARI)**  
**PROGETTO DEFINITIVO**  
**Studio Acustico**  
**Schede di censimento dei ricettori**

**CODICE RICETTORE** **5022**

**Documentazione fotografica**



**LOCALIZZAZIONE DELL'EDIFICIO**

<b>Comune</b>	Melito Irpino
<b>Progressiva km</b>	4+825
<b>Distanza</b>	306 m
<b>Fascia DPR 459/98</b>	Oltre 250 m
<b>Lato linea</b>	Dispari
<b>Tipologia linea</b>	Viadotto

**DATI CARATTERISTICI DELL'EDIFICIO**

<b>Tipologia</b>	Edificato basso	<b>Numero di piani</b>	1
<b>Destinazione d'uso</b>	Ruderi, dismessi, box, depositi	<b>Orientamento</b>	Parallelo
		<b>Stato conservazione</b>	Rudere

**CARATTERIZZAZIONE DEGLI INFISSI**

<b>N. infissi fronte parallelo infrastruttura</b>	0		
<b>N. infissi fronte obliquo lato progr. crescenti</b>			
<b>N. infissi fronte obliquo lato progr. decrescenti</b>			
<b>Tipologia infissi</b>		<b>Stato degli infissi</b>	Assente

**ALTRE SORGENTI DI RUMORE**

<b>Strade</b>	
<b>Altro</b>	

**NOTE**

**TRATTA APICE-HIRPINIA (ITINERARIO NAPOLI-BARI)**  
**PROGETTO DEFINITIVO**  
**Studio Acustico**  
**Schede di censimento dei ricettori**

**CODICE RICETTORE** **5023**

**Documentazione fotografica**



**LOCALIZZAZIONE DELL'EDIFICIO**

<b>Comune</b>	Melito Irpino
<b>Progressiva km</b>	4+825
<b>Distanza</b>	286 m
<b>Fascia DPR 459/98</b>	Oltre 250 m
<b>Lato linea</b>	Dispari
<b>Tipologia linea</b>	Viadotto

**DATI CARATTERISTICI DELL'EDIFICIO**

<b>Tipologia</b>	Edificato basso	<b>Numero di piani</b>	2
<b>Destinazione d'uso</b>	Residenziale	<b>Orientamento</b>	Parallelo
		<b>Stato conservazione</b>	Pessimo

**CARATTERIZZAZIONE DEGLI INFISSI**

<b>N. infissi fronte parallelo infrastruttura</b>	5		
<b>N. infissi fronte obliquo lato progr. crescenti</b>			
<b>N. infissi fronte obliquo lato progr. decrescenti</b>			
<b>Tipologia infissi</b>	Legno	<b>Stato degli infissi</b>	Pessimo

**ALTRE SORGENTI DI RUMORE**

<b>Strade</b>	
<b>Altro</b>	

**NOTE**

**TRATTA APICE-HIRPINIA (ITINERARIO NAPOLI-BARI)**  
**PROGETTO DEFINITIVO**  
**Studio Acustico**  
**Schede di censimento dei ricettori**

**CODICE RICETTORE** **5024**

**Documentazione fotografica**



**LOCALIZZAZIONE DELL'EDIFICIO**

<b>Comune</b>	Ariano Irpino
<b>Progressiva km</b>	0+350
<b>Distanza</b>	267 m
<b>Fascia DPR 459/98</b>	Oltre 250 m
<b>Lato linea</b>	Dispari
<b>Tipologia linea</b>	Stazione/Scalo

**DATI CARATTERISTICI DELL'EDIFICIO**

<b>Tipologia</b>	Pertinenza di edificio	<b>Numero di piani</b>	1
<b>Destinazione d'uso</b>	Ruderi, dismessi, box, depositi	<b>Orientamento</b>	Obliquo
		<b>Stato conservazione</b>	Rudere

**CARATTERIZZAZIONE DEGLI INFISSI**

<b>N. infissi fronte parallelo infrastruttura</b>			
<b>N. infissi fronte obliquo lato progr. crescenti</b>			
<b>N. infissi fronte obliquo lato progr. decrescenti</b>			
<b>Tipologia infissi</b>		<b>Stato degli infissi</b>	Assente

**ALTRE SORGENTI DI RUMORE**

<b>Strade</b>	
<b>Altro</b>	

**NOTE**

**TRATTA APICE-HIRPINIA (ITINERARIO NAPOLI-BARI)**  
**PROGETTO DEFINITIVO**  
**Studio Acustico**  
**Schede di censimento dei ricettori**

**CODICE RICETTORE** **5025**

**Documentazione fotografica**



**LOCALIZZAZIONE DELL'EDIFICIO**

<b>Comune</b>	Apice
<b>Progressiva km</b>	10+450
<b>Distanza</b>	352 m
<b>Fascia DPR 459/98</b>	Oltre 250 m
<b>Lato linea</b>	Dispari
<b>Tipologia linea</b>	Viadotto

**DATI CARATTERISTICI DELL'EDIFICIO**

<b>Tipologia</b>	Pertinenza di edificio	<b>Numero di piani</b>	1
<b>Destinazione d'uso</b>	Ruderi, dismessi, box, depositi	<b>Orientamento</b>	Obliquo
		<b>Stato conservazione</b>	Rudere

**CARATTERIZZAZIONE DEGLI INFISSI**

<b>N. infissi fronte parallelo infrastruttura</b>			
<b>N. infissi fronte obliquo lato progr. crescenti</b>			
<b>N. infissi fronte obliquo lato progr. decrescenti</b>			
<b>Tipologia infissi</b>		<b>Stato degli infissi</b>	Assente

**ALTRE SORGENTI DI RUMORE**

<b>Strade</b>	
<b>Altro</b>	

**NOTE**

**TRATTA APICE-HIRPINIA (ITINERARIO NAPOLI-BARI)  
 PROGETTO DEFINITIVO  
 Studio Acustico  
 Schede di censimento dei ricettori**

**CODICE RICETTORE** **5026**

**LOCALIZZAZIONE DELL'EDIFICIO**

<b>Comune</b>	Apice
<b>Progressiva km</b>	10+450
<b>Distanza</b>	358 m
<b>Fascia DPR 459/98</b>	Oltre 250 m
<b>Lato linea</b>	Dispari
<b>Tipologia linea</b>	Viadotto

**Documentazione fotografica**



**DATI CARATTERISTICI DELL'EDIFICIO**

<b>Tipologia</b>	Pertinenza di edificio	<b>Numero di piani</b>	1
<b>Destinazione d'uso</b>	Ruderi, dismessi, box, depositi	<b>Orientamento</b>	Obliquo
		<b>Stato conservazione</b>	Rudere

**CARATTERIZZAZIONE DEGLI INFISSI**

<b>N. infissi fronte parallelo infrastruttura</b>	
<b>N. infissi fronte obliquo lato progr. crescenti</b>	
<b>N. infissi fronte obliquo lato progr. decrescenti</b>	
<b>Tipologia infissi</b>	
<b>Stato degli infissi</b>	Assente

**ALTRE SORGENTI DI RUMORE**

<b>Strade</b>	
<b>Altro</b>	

**NOTE**

**TRATTA APICE-HIRPINIA (ITINERARIO NAPOLI-BARI)  
 PROGETTO DEFINITIVO  
 Studio Acustico  
 Schede di censimento dei ricettori**

**CODICE RICETTORE** **5027**

**LOCALIZZAZIONE DELL'EDIFICIO**

<b>Comune</b>	Apice
<b>Progressiva km</b>	10+450
<b>Distanza</b>	364 m
<b>Fascia DPR 459/98</b>	Oltre 250 m
<b>Lato linea</b>	Dispari
<b>Tipologia linea</b>	Viadotto

**Documentazione fotografica**



**DATI CARATTERISTICI DELL'EDIFICIO**

<b>Tipologia</b>	Pertinenza di edificio	<b>Numero di piani</b>	1
<b>Destinazione d'uso</b>	Ruderi, dismessi, box, depositi	<b>Orientamento</b>	Obliquo
		<b>Stato conservazione</b>	Rudere

**CARATTERIZZAZIONE DEGLI INFISSI**

<b>N. infissi fronte parallelo infrastruttura</b>			
<b>N. infissi fronte obliquo lato progr. crescenti</b>			
<b>N. infissi fronte obliquo lato progr. decrescenti</b>			
<b>Tipologia infissi</b>		<b>Stato degli infissi</b>	Assente

**ALTRE SORGENTI DI RUMORE**

<b>Strade</b>	
<b>Altro</b>	

**NOTE**



**TRATTA APICE-HIRPINIA (ITINERARIO NAPOLI-BARI)  
 PROGETTO DEFINITIVO  
 Studio Acustico  
 Schede di censimento dei ricettori**

**CODICE RICETTORE** **5028**

**LOCALIZZAZIONE DELL'EDIFICIO**

<b>Comune</b>	Apice
<b>Progressiva km</b>	10+475
<b>Distanza</b>	374 m
<b>Fascia DPR 459/98</b>	Oltre 250 m
<b>Lato linea</b>	Dispari
<b>Tipologia linea</b>	Viadotto

**Documentazione fotografica**



**DATI CARATTERISTICI DELL'EDIFICIO**

<b>Tipologia</b>	Pertinenza di edificio	<b>Numero di piani</b>	1
<b>Destinazione d'uso</b>	Ruderi, dismessi, box, depositi	<b>Orientamento</b>	Obliquo
		<b>Stato conservazione</b>	Sufficiente

**CARATTERIZZAZIONE DEGLI INFISSI**

<b>N. infissi fronte parallelo infrastruttura</b>			
<b>N. infissi fronte obliquo lato progr. crescenti</b>			
<b>N. infissi fronte obliquo lato progr. decrescenti</b>			
<b>Tipologia infissi</b>		<b>Stato degli infissi</b>	Assente

**ALTRE SORGENTI DI RUMORE**

<b>Strade</b>	
<b>Altro</b>	

**NOTE**

**TRATTA APICE-HIRPINIA (ITINERARIO NAPOLI-BARI)**  
**PROGETTO DEFINITIVO**  
**Studio Acustico**  
**Schede di censimento dei ricettori**

**CODICE RICETTORE** **5029**

**Documentazione fotografica**



**LOCALIZZAZIONE DELL'EDIFICIO**

<b>Comune</b>	Apice
<b>Progressiva km</b>	16+675
<b>Distanza</b>	272 m
<b>Fascia DPR 459/98</b>	Oltre 250 m
<b>Lato linea</b>	Dispari
<b>Tipologia linea</b>	Viadotto

**DATI CARATTERISTICI DELL'EDIFICIO**

<b>Tipologia</b>	Edificato basso	<b>Numero di piani</b>	2
<b>Destinazione d'uso</b>	Residenziale	<b>Orientamento</b>	Parallelo
		<b>Stato conservazione</b>	Buono

**CARATTERIZZAZIONE DEGLI INFISSI**

<b>N. infissi fronte parallelo infrastruttura</b>	0		
<b>N. infissi fronte obliquo lato progr. crescenti</b>			
<b>N. infissi fronte obliquo lato progr. decrescenti</b>			
<b>Tipologia infissi</b>		<b>Stato degli infissi</b>	Sufficiente

**ALTRE SORGENTI DI RUMORE**

<b>Strade</b>	
<b>Altro</b>	

**NOTE**

Facciata esposta senza serramenti

**TRATTA APICE-HIRPINIA (ITINERARIO NAPOLI-BARI)  
 PROGETTO DEFINITIVO  
 Studio Acustico  
 Schede di censimento dei ricettori**

**CODICE RICETTORE** **5030**

**LOCALIZZAZIONE DELL'EDIFICIO**

<b>Comune</b>	Sant'Arcangelo Trimonte
<b>Progressiva km</b>	17+025
<b>Distanza</b>	266 m
<b>Fascia DPR 459/98</b>	Oltre 250 m
<b>Lato linea</b>	Dispari
<b>Tipologia linea</b>	Viadotto

**Documentazione fotografica**



**DATI CARATTERISTICI DELL'EDIFICIO**

<b>Tipologia</b>	Pertinenza di edificio	<b>Numero di piani</b>	1
<b>Destinazione d'uso</b>	Ruderi, dismessi, box, depositi	<b>Orientamento</b>	Parallelo
		<b>Stato conservazione</b>	Sufficiente

**CARATTERIZZAZIONE DEGLI INFISSI**

<b>N. infissi fronte parallelo infrastruttura</b>			
<b>N. infissi fronte obliquo lato progr. crescenti</b>			
<b>N. infissi fronte obliquo lato progr. decrescenti</b>			
<b>Tipologia infissi</b>	Alluminio	<b>Stato degli infissi</b>	

**ALTRE SORGENTI DI RUMORE**

<b>Strade</b>	
<b>Altro</b>	

**NOTE**

Non è stato possibile accedere al retro dell'edificio per cui non è riportato il numero di serramenti presente sulla facciata esposta alla futura linea.

**TRATTA APICE-HIRPINIA (ITINERARIO NAPOLI-BARI)**  
**PROGETTO DEFINITIVO**  
**Studio Acustico**  
**Schede di censimento dei ricettori**

**CODICE RICETTORE** **5031**

**Documentazione fotografica**



**LOCALIZZAZIONE DELL'EDIFICIO**

<b>Comune</b>	Sant'Arcangelo Trimonte
<b>Progressiva km</b>	17+100
<b>Distanza</b>	261 m
<b>Fascia DPR 459/98</b>	Oltre 250 m
<b>Lato linea</b>	Dispari
<b>Tipologia linea</b>	Viadotto

**DATI CARATTERISTICI DELL'EDIFICIO**

<b>Tipologia</b>	Pertinenza di edificio	<b>Numero di piani</b>	2
<b>Destinazione d'uso</b>	Ruderi, dismessi, box, depositi	<b>Orientamento</b>	Obliquo
		<b>Stato conservazione</b>	Sufficiente

**CARATTERIZZAZIONE DEGLI INFISSI**

<b>N. infissi fronte parallelo infrastruttura</b>	
<b>N. infissi fronte obliquo lato progr. crescenti</b>	
<b>N. infissi fronte obliquo lato progr. decrescenti</b>	
<b>Tipologia infissi</b>	
<b>Stato degli infissi</b>	

**ALTRE SORGENTI DI RUMORE**

<b>Strade</b>	
<b>Altro</b>	

**NOTE**

Non è stato possibile accedere al retro dell'edificio per cui non è riportato il numero di serramenti presente sulla facciata esposta alla futura linea.

**TRATTA APICE-HIRPINIA (ITINERARIO NAPOLI-BARI)**  
**PROGETTO DEFINITIVO**  
**Studio Acustico**  
**Schede di censimento dei ricettori**

**CODICE RICETTORE** **5032**

**Documentazione fotografica**



**LOCALIZZAZIONE DELL'EDIFICIO**

<b>Comune</b>	Ariano Irpino
<b>Progressiva km</b>	0+350
<b>Distanza</b>	257 m
<b>Fascia DPR 459/98</b>	Oltre 250 m
<b>Lato linea</b>	Dispari
<b>Tipologia linea</b>	Stazione/Scalo

**DATI CARATTERISTICI DELL'EDIFICIO**

<b>Tipologia</b>	Pertinenza di edificio	<b>Numero di piani</b>	1
<b>Destinazione d'uso</b>	Ruderi, dismessi, box, depositi	<b>Orientamento</b>	Obliquo
		<b>Stato conservazione</b>	Rudere

**CARATTERIZZAZIONE DEGLI INFISSI**

<b>N. infissi fronte parallelo infrastruttura</b>			
<b>N. infissi fronte obliquo lato progr. crescenti</b>			
<b>N. infissi fronte obliquo lato progr. decrescenti</b>			
<b>Tipologia infissi</b>		<b>Stato degli infissi</b>	Assente

**ALTRE SORGENTI DI RUMORE**

<b>Strade</b>	
<b>Altro</b>	

**NOTE**

**TRATTA APICE-HIRPINIA (ITINERARIO NAPOLI-BARI)**  
**PROGETTO DEFINITIVO**  
**Studio Acustico**  
**Schede di censimento dei ricettori**

**CODICE RICETTORE** **5033**

**Documentazione fotografica**



**LOCALIZZAZIONE DELL'EDIFICIO**

<b>Comune</b>	Ariano Irpino
<b>Progressiva km</b>	0+450
<b>Distanza</b>	260 m
<b>Fascia DPR 459/98</b>	Oltre 250 m
<b>Lato linea</b>	Dispari
<b>Tipologia linea</b>	Stazione/Scalo

**DATI CARATTERISTICI DELL'EDIFICIO**

<b>Tipologia</b>	Pertinenza di edificio	<b>Numero di piani</b>	1
<b>Destinazione d'uso</b>	Ruderi, dismessi, box, depositi	<b>Orientamento</b>	Obliquo
		<b>Stato conservazione</b>	Sufficiente

**CARATTERIZZAZIONE DEGLI INFISSI**

<b>N. infissi fronte parallelo infrastruttura</b>			
<b>N. infissi fronte obliquo lato progr. crescenti</b>			
<b>N. infissi fronte obliquo lato progr. decrescenti</b>			
<b>Tipologia infissi</b>		<b>Stato degli infissi</b>	Assente

**ALTRE SORGENTI DI RUMORE**

<b>Strade</b>	
<b>Altro</b>	

**NOTE**

**TRATTA APICE-HIRPINIA (ITINERARIO NAPOLI-BARI)  
 PROGETTO DEFINITIVO  
 Studio Acustico  
 Schede di censimento dei ricettori**

**CODICE RICETTORE** **5034**

**Documentazione fotografica**



**LOCALIZZAZIONE DELL'EDIFICIO**

<b>Comune</b>	Ariano Irpino
<b>Progressiva km</b>	0+450
<b>Distanza</b>	254 m
<b>Fascia DPR 459/98</b>	Oltre 250 m
<b>Lato linea</b>	Dispari
<b>Tipologia linea</b>	Stazione/Scalo

**DATI CARATTERISTICI DELL'EDIFICIO**

<b>Tipologia</b>	Pertinenza di edificio	<b>Numero di piani</b>	1
<b>Destinazione d'uso</b>	Ruderi, dismessi, box, depositi	<b>Orientamento</b>	Parallelo
		<b>Stato conservazione</b>	Rudere

**CARATTERIZZAZIONE DEGLI INFISSI**

<b>N. infissi fronte parallelo infrastruttura</b>	
<b>N. infissi fronte obliquo lato progr. crescenti</b>	
<b>N. infissi fronte obliquo lato progr. decrescenti</b>	
<b>Tipologia infissi</b>	
<b>Stato degli infissi</b>	

**ALTRE SORGENTI DI RUMORE**

<b>Strade</b>	
<b>Altro</b>	

**NOTE**

Senza infissi



**TRATTA APICE-HIRPINIA (ITINERARIO NAPOLI-BARI)**  
**PROGETTO DEFINITIVO**  
**Studio Acustico**  
**Schede di censimento dei ricettori**

**CODICE RICETTORE** **5035**

**LOCALIZZAZIONE DELL'EDIFICIO**

<b>Comune</b>	Sant'Arcangelo Trimonte
<b>Progressiva km</b>	17+100
<b>Distanza</b>	256 m
<b>Fascia DPR 459/98</b>	Oltre 250 m
<b>Lato linea</b>	Dispari
<b>Tipologia linea</b>	Viadotto

**Documentazione fotografica**



**DATI CARATTERISTICI DELL'EDIFICIO**

<b>Tipologia</b>	Edificato basso	<b>Numero di piani</b>	2
<b>Destinazione d'uso</b>	Residenziale	<b>Orientamento</b>	Parallelo
		<b>Stato conservazione</b>	Buono

**CARATTERIZZAZIONE DEGLI INFISSI**

<b>N. infissi fronte parallelo infrastruttura</b>	
<b>N. infissi fronte obliquo lato progr. crescenti</b>	
<b>N. infissi fronte obliquo lato progr. decrescenti</b>	
<b>Tipologia infissi</b>	
<b>Stato degli infissi</b>	

**ALTRE SORGENTI DI RUMORE**

<b>Strade</b>	
<b>Altro</b>	

**NOTE**

Non è stato possibile accedere al retro dell'edificio per cui non è riportato il numero di serramenti presente sulla facciata esposta alla futura linea.

**TRATTA APICE-HIRPINIA (ITINERARIO NAPOLI-BARI)**  
**PROGETTO DEFINITIVO**  
**Studio Acustico**  
**Schede di censimento dei ricettori**

**CODICE RICETTORE** **5036**

**LOCALIZZAZIONE DELL'EDIFICIO**

<b>Comune</b>	Sant'Arcangelo Trimonte
<b>Progressiva km</b>	17+125
<b>Distanza</b>	254 m
<b>Fascia DPR 459/98</b>	Oltre 250 m
<b>Lato linea</b>	Dispari
<b>Tipologia linea</b>	Viadotto

**Documentazione fotografica**



**DATI CARATTERISTICI DELL'EDIFICIO**

<b>Tipologia</b>	Pertinenza di edificio	<b>Numero di piani</b>	1
<b>Destinazione d'uso</b>	Ruderi, dismessi, box, depositi	<b>Orientamento</b>	Obliquo
		<b>Stato conservazione</b>	Sufficiente

**CARATTERIZZAZIONE DEGLI INFISSI**

<b>N. infissi fronte parallelo infrastruttura</b>	
<b>N. infissi fronte obliquo lato progr. crescenti</b>	
<b>N. infissi fronte obliquo lato progr. decrescenti</b>	
<b>Tipologia infissi</b>	
<b>Stato degli infissi</b>	

**ALTRE SORGENTI DI RUMORE**

<b>Strade</b>	
<b>Altro</b>	

**NOTE**

Non è stato possibile accedere al retro dell'edificio per cui non è riportato il numero di serramenti presente sulla facciata esposta alla futura linea.

**TRATTA APICE-HIRPINIA (ITINERARIO NAPOLI-BARI)**  
**PROGETTO DEFINITIVO**  
**Studio Acustico**  
**Schede di censimento dei ricettori**

**CODICE RICETTORE** **6001**

**LOCALIZZAZIONE DELL'EDIFICIO**

<b>Comune</b>	Flumeri
<b>Progressiva km</b>	0+000
<b>Distanza</b>	112 m
<b>Fascia DPR 459/98</b>	Oltre 250 m
<b>Lato linea</b>	Pari
<b>Tipologia linea</b>	Stazione/Scalo

**Documentazione fotografica**



**DATI CARATTERISTICI DELL'EDIFICIO**

<b>Tipologia</b>	Pertinenza di edificio	<b>Numero di piani</b>	1
<b>Destinazione d'uso</b>	Ruderi, dismessi, box, depositi	<b>Orientamento</b>	Parallelo
		<b>Stato conservazione</b>	

**CARATTERIZZAZIONE DEGLI INFISSI**

<b>N. infissi fronte parallelo infrastruttura</b>	
<b>N. infissi fronte obliquo lato progr. crescenti</b>	
<b>N. infissi fronte obliquo lato progr. decrescenti</b>	
<b>Tipologia infissi</b>	
<b>Stato degli infissi</b>	

**ALTRE SORGENTI DI RUMORE**

<b>Strade</b>	
<b>Altro</b>	

**NOTE**

Non è stato possibile accedere al retro dell'edificio per cui non è riportato il numero di serramenti presente sulla facciata esposta alla futura linea.

**TRATTA APICE-HIRPINIA (ITINERARIO NAPOLI-BARI)**  
**PROGETTO DEFINITIVO**  
**Studio Acustico**  
**Schede di censimento dei ricettori**

**CODICE RICETTORE** **6002**

**LOCALIZZAZIONE DELL'EDIFICIO**

<b>Comune</b>	Melito Irpino
<b>Progressiva km</b>	9+300
<b>Distanza</b>	251 m
<b>Fascia DPR 459/98</b>	Oltre 250 m
<b>Lato linea</b>	Pari
<b>Tipologia linea</b>	Viadotto

**Documentazione fotografica**



**DATI CARATTERISTICI DELL'EDIFICIO**

<b>Tipologia</b>	Pertinenza di edificio	<b>Numero di piani</b>	1
<b>Destinazione d'uso</b>	Ruderi, dismessi, box, depositi	<b>Orientamento</b>	Parallelo
		<b>Stato conservazione</b>	Sufficiente

**CARATTERIZZAZIONE DEGLI INFISSI**

<b>N. infissi fronte parallelo infrastruttura</b>	
<b>N. infissi fronte obliquo lato progr. crescenti</b>	
<b>N. infissi fronte obliquo lato progr. decrescenti</b>	
<b>Tipologia infissi</b>	
<b>Stato degli infissi</b>	Assente

**ALTRE SORGENTI DI RUMORE**

<b>Strade</b>	
<b>Altro</b>	

**NOTE**

**TRATTA APICE-HIRPINIA (ITINERARIO NAPOLI-BARI)**  
**PROGETTO DEFINITIVO**  
**Studio Acustico**  
**Schede di censimento dei ricettori**

**CODICE RICETTORE** **6003**

**LOCALIZZAZIONE DELL'EDIFICIO**

<b>Comune</b>	Melito Irpino
<b>Progressiva km</b>	9+300
<b>Distanza</b>	254 m
<b>Fascia DPR 459/98</b>	Oltre 250 m
<b>Lato linea</b>	Pari
<b>Tipologia linea</b>	Viadotto

**Documentazione fotografica**



**DATI CARATTERISTICI DELL'EDIFICIO**

<b>Tipologia</b>	Pertinenza di edificio	<b>Numero di piani</b>	1
<b>Destinazione d'uso</b>	Ruderi, dismessi, box, depositi	<b>Orientamento</b>	Parallelo
		<b>Stato conservazione</b>	Rudere

**CARATTERIZZAZIONE DEGLI INFISSI**

<b>N. infissi fronte parallelo infrastruttura</b>			
<b>N. infissi fronte obliquo lato progr. crescenti</b>			
<b>N. infissi fronte obliquo lato progr. decrescenti</b>			
<b>Tipologia infissi</b>		<b>Stato degli infissi</b>	Assente

**ALTRE SORGENTI DI RUMORE**

<b>Strade</b>	
<b>Altro</b>	

**NOTE**

**TRATTA APICE-HIRPINIA (ITINERARIO NAPOLI-BARI)**  
**PROGETTO DEFINITIVO**  
**Studio Acustico**  
**Schede di censimento dei ricettori**

**CODICE RICETTORE** **6004**

**LOCALIZZAZIONE DELL'EDIFICIO**

<b>Comune</b>	Melito Irpino
<b>Progressiva km</b>	9+300
<b>Distanza</b>	279 m
<b>Fascia DPR 459/98</b>	Oltre 250 m
<b>Lato linea</b>	Pari
<b>Tipologia linea</b>	Viadotto

**Documentazione fotografica**



**DATI CARATTERISTICI DELL'EDIFICIO**

<b>Tipologia</b>	Edificato basso	<b>Numero di piani</b>	2
<b>Destinazione d'uso</b>	Residenziale	<b>Orientamento</b>	Parallelo
		<b>Stato conservazione</b>	Buono

**CARATTERIZZAZIONE DEGLI INFISSI**

<b>N. infissi fronte parallelo infrastruttura</b>			
<b>N. infissi fronte obliquo lato progr. crescenti</b>			
<b>N. infissi fronte obliquo lato progr. decrescenti</b>			
<b>Tipologia infissi</b>		<b>Stato degli infissi</b>	Assente

**ALTRE SORGENTI DI RUMORE**

<b>Strade</b>	
<b>Altro</b>	

**NOTE**

Non è stato possibile accedere al retro dell'edificio per cui non è riportato il numero di serramenti presente sulla facciata esposta alla futura linea.

**TRATTA APICE-HIRPINIA (ITINERARIO NAPOLI-BARI)**  
**PROGETTO DEFINITIVO**  
**Studio Acustico**  
**Schede di censimento dei ricettori**

**CODICE RICETTORE** **6005**

**Documentazione fotografica**



**LOCALIZZAZIONE DELL'EDIFICIO**

<b>Comune</b>	Melito Irpino
<b>Progressiva km</b>	9+300
<b>Distanza</b>	259 m
<b>Fascia DPR 459/98</b>	Oltre 250 m
<b>Lato linea</b>	Pari
<b>Tipologia linea</b>	Viadotto

**DATI CARATTERISTICI DELL'EDIFICIO**

<b>Tipologia</b>	Pertinenza di edificio	<b>Numero di piani</b>	1
<b>Destinazione d'uso</b>	Ruderi, dismessi, box, depositi	<b>Orientamento</b>	Perpendicolare
		<b>Stato conservazione</b>	Rudere

**CARATTERIZZAZIONE DEGLI INFISSI**

<b>N. infissi fronte parallelo infrastruttura</b>			
<b>N. infissi fronte obliquo lato progr. crescenti</b>			
<b>N. infissi fronte obliquo lato progr. decrescenti</b>			
<b>Tipologia infissi</b>		<b>Stato degli infissi</b>	Assente

**ALTRE SORGENTI DI RUMORE**

<b>Strade</b>	
<b>Altro</b>	

**NOTE**



**TRATTA APICE-HIRPINIA (ITINERARIO NAPOLI-BARI)**  
**PROGETTO DEFINITIVO**  
**Studio Acustico**  
**Schede di censimento dei ricettori**

**CODICE RICETTORE** **6006**

**LOCALIZZAZIONE DELL'EDIFICIO**

<b>Comune</b>	Apice
<b>Progressiva km</b>	10+375
<b>Distanza</b>	272 m
<b>Fascia DPR 459/98</b>	Oltre 250 m
<b>Lato linea</b>	Pari
<b>Tipologia linea</b>	Viadotto

**Documentazione fotografica**



**DATI CARATTERISTICI DELL'EDIFICIO**

<b>Tipologia</b>	Pertinenza di edificio	<b>Numero di piani</b>	1
<b>Destinazione d'uso</b>	Ruderi, dismessi, box, depositi	<b>Orientamento</b>	Obliquo
		<b>Stato conservazione</b>	Rudere

**CARATTERIZZAZIONE DEGLI INFISSI**

<b>N. infissi fronte parallelo infrastruttura</b>			
<b>N. infissi fronte obliquo lato progr. crescenti</b>			
<b>N. infissi fronte obliquo lato progr. decrescenti</b>			
<b>Tipologia infissi</b>		<b>Stato degli infissi</b>	Assente

**ALTRE SORGENTI DI RUMORE**

<b>Strade</b>	
<b>Altro</b>	

**NOTE**

**TRATTA APICE-HIRPINIA (ITINERARIO NAPOLI-BARI)  
 PROGETTO DEFINITIVO  
 Studio Acustico  
 Schede di censimento dei ricettori**

**CODICE RICETTORE** **6007**

**LOCALIZZAZIONE DELL'EDIFICIO**

<b>Comune</b>	Apice
<b>Progressiva km</b>	10+375
<b>Distanza</b>	282 m
<b>Fascia DPR 459/98</b>	Oltre 250 m
<b>Lato linea</b>	Pari
<b>Tipologia linea</b>	Viadotto

**Documentazione fotografica**



**DATI CARATTERISTICI DELL'EDIFICIO**

<b>Tipologia</b>	Pertinenza di edificio	<b>Numero di piani</b>	1
<b>Destinazione d'uso</b>	Ruderi, dismessi, box, depositi	<b>Orientamento</b>	Obliquo
		<b>Stato conservazione</b>	Rudere

**CARATTERIZZAZIONE DEGLI INFISSI**

<b>N. infissi fronte parallelo infrastruttura</b>	0		
<b>N. infissi fronte obliquo lato progr. crescenti</b>			
<b>N. infissi fronte obliquo lato progr. decrescenti</b>			
<b>Tipologia infissi</b>		<b>Stato degli infissi</b>	Assente

**ALTRE SORGENTI DI RUMORE**

<b>Strade</b>	
<b>Altro</b>	

**NOTE**

**TRATTA APICE-HIRPINIA (ITINERARIO NAPOLI-BARI)**  
**PROGETTO DEFINITIVO**  
**Studio Acustico**  
**Schede di censimento dei ricettori**

**CODICE RICETTORE** **6008**

**LOCALIZZAZIONE DELL'EDIFICIO**

<b>Comune</b>	Apice
<b>Progressiva km</b>	10+375
<b>Distanza</b>	273 m
<b>Fascia DPR 459/98</b>	Oltre 250 m
<b>Lato linea</b>	Pari
<b>Tipologia linea</b>	Viadotto

**Documentazione fotografica**



**DATI CARATTERISTICI DELL'EDIFICIO**

<b>Tipologia</b>	Pertinenza di edificio	<b>Numero di piani</b>	1
<b>Destinazione d'uso</b>	Ruderi, dismessi, box, depositi	<b>Orientamento</b>	Obliquo
		<b>Stato conservazione</b>	Rudere

**CARATTERIZZAZIONE DEGLI INFISSI**

<b>N. infissi fronte parallelo infrastruttura</b>			
<b>N. infissi fronte obliquo lato progr. crescenti</b>			
<b>N. infissi fronte obliquo lato progr. decrescenti</b>			
<b>Tipologia infissi</b>		<b>Stato degli infissi</b>	Assente

**ALTRE SORGENTI DI RUMORE**

<b>Strade</b>	
<b>Altro</b>	

**NOTE**

**TRATTA APICE-HIRPINIA (ITINERARIO NAPOLI-BARI)**  
**PROGETTO DEFINITIVO**  
**Studio Acustico**  
**Schede di censimento dei ricettori**

**CODICE RICETTORE** **6009**

**Documentazione fotografica**



**LOCALIZZAZIONE DELL'EDIFICIO**

<b>Comune</b>	Apice
<b>Progressiva km</b>	10+375
<b>Distanza</b>	278 m
<b>Fascia DPR 459/98</b>	Oltre 250 m
<b>Lato linea</b>	Pari
<b>Tipologia linea</b>	Viadotto

**DATI CARATTERISTICI DELL'EDIFICIO**

<b>Tipologia</b>	Pertinenza di edificio	<b>Numero di piani</b>	2
<b>Destinazione d'uso</b>	Ruderi, dismessi, box, depositi	<b>Orientamento</b>	Obliquo
		<b>Stato conservazione</b>	Rudere

**CARATTERIZZAZIONE DEGLI INFISSI**

<b>N. infissi fronte parallelo infrastruttura</b>			
<b>N. infissi fronte obliquo lato progr. crescenti</b>			
<b>N. infissi fronte obliquo lato progr. decrescenti</b>			
<b>Tipologia infissi</b>		<b>Stato degli infissi</b>	Assente

**ALTRE SORGENTI DI RUMORE**

<b>Strade</b>	
<b>Altro</b>	

**NOTE**

**TRATTA APICE-HIRPINIA (ITINERARIO NAPOLI-BARI)**  
**PROGETTO DEFINITIVO**  
**Studio Acustico**  
**Schede di censimento dei ricettori**

**CODICE RICETTORE** **6010**

**Documentazione fotografica**



**LOCALIZZAZIONE DELL'EDIFICIO**

<b>Comune</b>	Apice
<b>Progressiva km</b>	10+400
<b>Distanza</b>	288 m
<b>Fascia DPR 459/98</b>	Oltre 250 m
<b>Lato linea</b>	Pari
<b>Tipologia linea</b>	Viadotto

**DATI CARATTERISTICI DELL'EDIFICIO**

<b>Tipologia</b>	Edificato basso	<b>Numero di piani</b>	2
<b>Destinazione d'uso</b>	Residenziale	<b>Orientamento</b>	Parallelo
		<b>Stato conservazione</b>	Pessimo

**CARATTERIZZAZIONE DEGLI INFISSI**

<b>N. infissi fronte parallelo infrastruttura</b>	8		
<b>N. infissi fronte obliquo lato progr. crescenti</b>			
<b>N. infissi fronte obliquo lato progr. decrescenti</b>			
<b>Tipologia infissi</b>	Legno	<b>Stato degli infissi</b>	Sufficiente

**ALTRE SORGENTI DI RUMORE**

<b>Strade</b>	
<b>Altro</b>	

**NOTE**

**TRATTA APICE-HIRPINIA (ITINERARIO NAPOLI-BARI)**  
**PROGETTO DEFINITIVO**  
**Studio Acustico**  
**Schede di censimento dei ricettori**

**CODICE RICETTORE** **6011**

**LOCALIZZAZIONE DELL'EDIFICIO**

<b>Comune</b>	Apice
<b>Progressiva km</b>	10+400
<b>Distanza</b>	302 m
<b>Fascia DPR 459/98</b>	Oltre 250 m
<b>Lato linea</b>	Pari
<b>Tipologia linea</b>	Viadotto

**Documentazione fotografica**



**DATI CARATTERISTICI DELL'EDIFICIO**

<b>Tipologia</b>	Pertinenza di edificio	<b>Numero di piani</b>	1
<b>Destinazione d'uso</b>	Ruderi, dismessi, box, depositi	<b>Orientamento</b>	Obliquo
		<b>Stato conservazione</b>	Rudere

**CARATTERIZZAZIONE DEGLI INFISSI**

<b>N. infissi fronte parallelo infrastruttura</b>			
<b>N. infissi fronte obliquo lato progr. crescenti</b>			
<b>N. infissi fronte obliquo lato progr. decrescenti</b>			
<b>Tipologia infissi</b>		<b>Stato degli infissi</b>	Assente

**ALTRE SORGENTI DI RUMORE**

<b>Strade</b>	
<b>Altro</b>	

**NOTE**

**TRATTA APICE-HIRPINIA (ITINERARIO NAPOLI-BARI)**  
**PROGETTO DEFINITIVO**  
**Studio Acustico**  
**Schede di censimento dei ricettori**

**CODICE RICETTORE** **6012**

**LOCALIZZAZIONE DELL'EDIFICIO**

<b>Comune</b>	Apice
<b>Progressiva km</b>	16+800
<b>Distanza</b>	285 m
<b>Fascia DPR 459/98</b>	Oltre 250 m
<b>Lato linea</b>	Pari
<b>Tipologia linea</b>	Viadotto

**Documentazione fotografica**



**DATI CARATTERISTICI DELL'EDIFICIO**

<b>Tipologia</b>	Edificato basso	<b>Numero di piani</b>	1
<b>Destinazione d'uso</b>	Artigianale, commerciale, servizi	<b>Orientamento</b>	Parallelo
		<b>Stato conservazione</b>	Buono

**CARATTERIZZAZIONE DEGLI INFISSI**

<b>N. infissi fronte parallelo infrastruttura</b>	3		
<b>N. infissi fronte obliquo lato progr. crescenti</b>			
<b>N. infissi fronte obliquo lato progr. decrescenti</b>			
<b>Tipologia infissi</b>	Alluminio	<b>Stato degli infissi</b>	Buono

**ALTRE SORGENTI DI RUMORE**

<b>Strade</b>	
<b>Altro</b>	

**NOTE**

Ristorante



**TRATTA APICE-HIRPINIA (ITINERARIO NAPOLI-BARI)**  
**PROGETTO DEFINITIVO**  
**Studio Acustico**  
**Schede di censimento dei ricettori**

**CODICE RICETTORE** **6013**

**LOCALIZZAZIONE DELL'EDIFICIO**

<b>Comune</b>	Apice
<b>Progressiva km</b>	16+800
<b>Distanza</b>	282 m
<b>Fascia DPR 459/98</b>	Oltre 250 m
<b>Lato linea</b>	Pari
<b>Tipologia linea</b>	Viadotto

**Documentazione fotografica**



**DATI CARATTERISTICI DELL'EDIFICIO**

<b>Tipologia</b>	Edificato basso	<b>Numero di piani</b>	2
<b>Destinazione d'uso</b>	Artigianale, commerciale, servizi	<b>Orientamento</b>	Parallelo
		<b>Stato conservazione</b>	Buono

**CARATTERIZZAZIONE DEGLI INFISSI**

<b>N. infissi fronte parallelo infrastruttura</b>	3		
<b>N. infissi fronte obliquo lato progr. crescenti</b>			
<b>N. infissi fronte obliquo lato progr. decrescenti</b>			
<b>Tipologia infissi</b>	Alluminio	<b>Stato degli infissi</b>	Buono

**ALTRE SORGENTI DI RUMORE**

<b>Strade</b>	
<b>Altro</b>	

**NOTE**

Ristorante