SEZIONE D-D
SCALA 1:50
PROFILO IN ASSE GALLERIA

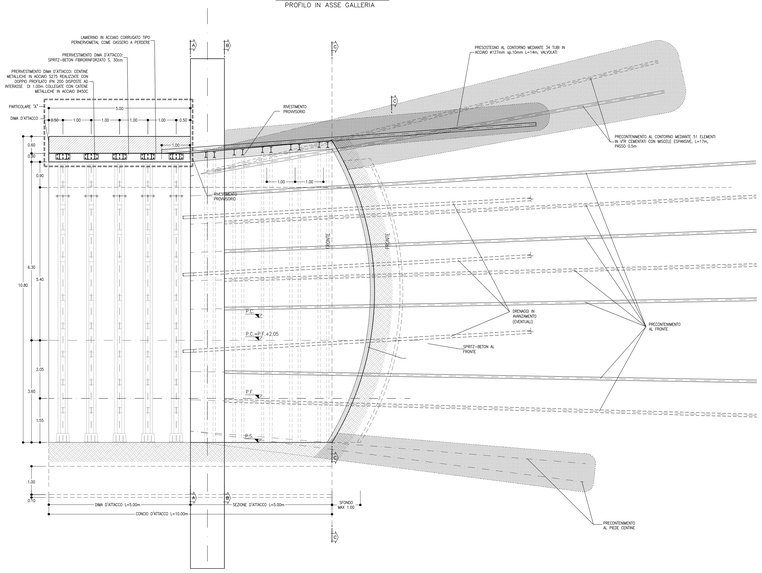

SEZIONE A-A
SCALA 1:50
DIMA D'ATTACCO

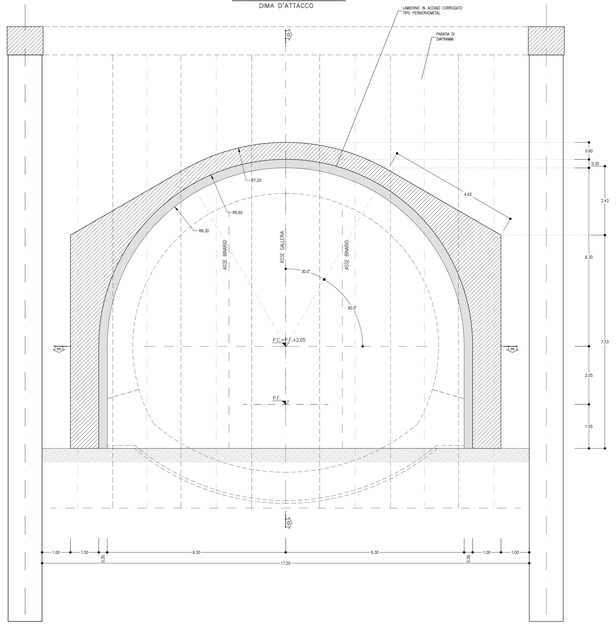

SEZIONE A-A
SCALA 1:50
DIMA D'ATTACCO

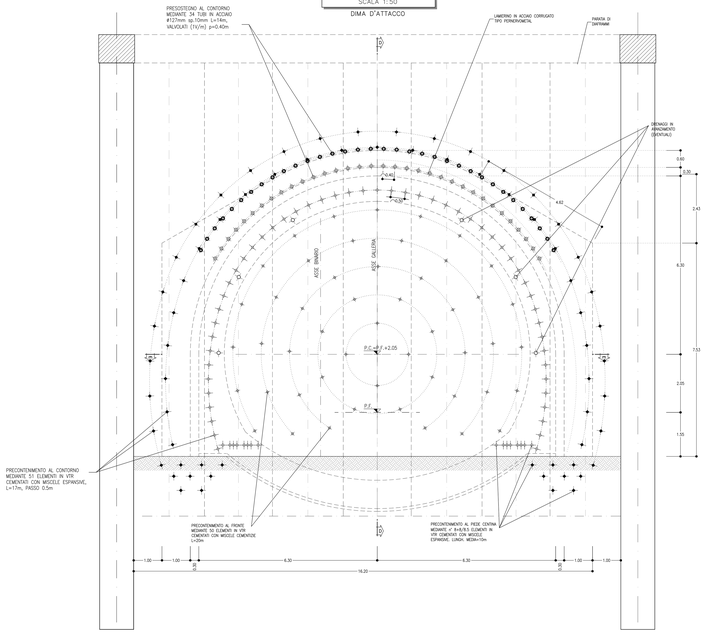

KEY–PLAN

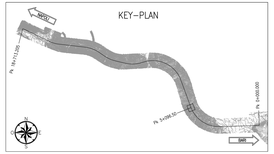

FASI ESECUTIVE

FASE 1: ESECUZIONE DEL PRESOSTEGNO E PRECONSOLIDAMENTO AL CONTORNO, SECONDO LE GEOMETRIE IN PROGETTO

FASE 2: ESECUZIONE DEL PRECONSOLIDAMENTO AL FRONTE

FASE 3: POSIZIONAMENTO CENTINE E REALIZZAZIONE DIMA D'ATTACCO

FASE 4: ESECUZIONE SCAVO A PIENA SEZIONE DELLA SEZIONE D'ATTACCO PER SINGOLI SFONDI DI LUNGHEZZA MASSIMA PARI A 1m, SMONTAGGIO IL FRONTE A FORMA CONCAVA E MESSA IN OPERA DEL RIVESTIMENTO DI PRIMA FASE COMPOSTO DA CENTINE METALLICHE E SPRITZ-BETON FIBRORINFORZATO

FASE 5: ESECUZIONE DELLO SCAVO PER L'ARCO ROVESCIO GETTO ARCO ROVESCIO E MURETTE

FASE 6: POSA IN OPERA DELL'IMPERMEABILIZZAZIONE E GETTO DEL RIVESTIMENTO DEFINITIVO DI PIEDRITTI E CALOTTA

NOTE

– EVENTUALI DIFFERENZE TRA LE MISURE TOTALI E LE SOMMATORIE DELLE MISURE PARZIALI SONO DOVUTE ALLI ARROTONDAMENTI ACCUMULATI DI PRECISIONE

– PER LE CARATTERISTICHE DEL MATERIALI E NOTE DI CARATTERE GENERALE SI RIMANDA ALL'ELABORATO IF0G0 01D TP GA0300 001 A

LEGENDA

P.C.=	PIANO DEI CENTRI
P.F.=	PIANO DEL FERRO
P.S.=	PIANO DI SCAVO

1/2 SEZIONE B-B
SCALA 1:50
CARPENTERIA CONCIO D'ATTACCO
INIZIO CAMPO

1/2 SEZIONE C-C
SCALA 1:50
CARPENTERIA CONCIO D'ATTACCO
FINE CAMPO

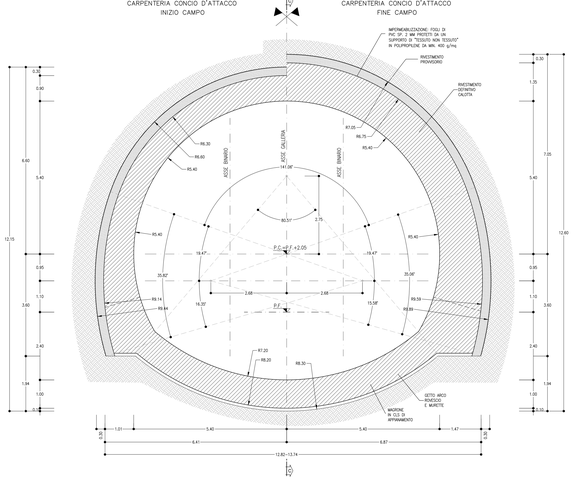

PARTICOLARE "A"
SCALA 1:20

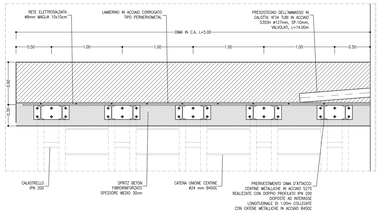

TABELLA RIASSUNTIVA – CONCIO D'ATTACCO MELITO LATO NAPOLI

SPRITZ–BETON FIBRORINFORZATO AL FRONTE	Sp. 0.10m SU OGNI SFONDO Sp. 0.15m FINE CAMPO	
PRECONTENIMENTO AL FRONTE	n° 50 ELEMENTI IN VTR CEMENTATI CON MISCELE CEMENTIZIE L=20m	
PRECONTENIMENTO AL CONTORNO	n° 51 ELEMENTI IN VTR CEMENTATI CON MISCELE ESPANSIVE, L=17m, PASSO 0.5m	
PRESOSTEGNO AL CONTORNO	n° 34 TUBI IN ACCIAIO Ø127mm sp.10mm L=14m, VALVOLATI (1V/m) p=0.40m	
PRECONTENIMENTO AL PIEDE CENTRA	n° 8+8/9.5 ELEMENTI IN VTR CEMENTATI CON MISCELE ESPANSIVE LUNGH. MEDIA=10m	
DRENAGGI IN AVANZAMENTO (EVENTUALI)	N°6(3+3) TUBI MICROFESSURATI IN PVC L=24m	
RIVESTIMENTO PROVVISORIO	CENTINE METALLICHE	2IPN 200 p=1m ø20⅊
	SPRITZ–BETON FIBRORINFORZATO AL CONTORNO	Sp. 0.30m
RIVESTIMENTO DEFINITIVO	ARCO ROVESCIO: Sg=1.0m E MURETTE IN CLS ARMATO (INCIDENZA 60kg/mc)	
	CALOTTA: Sg=0.90÷1.35 IN CLS ARMATO (INCIDENZA 50kg/mc)	
DIMA	IN CLS ARMATO (INCIDENZA ARMATURA 40kg/mc)	

COMMITTENTE:

RFI RETE FERROVIARIA ITALIANA
GRUPPO FERROVIE DELLO STATO ITALIANE

PROGETTAZIONE:

ITALFERR
GRUPPO FERROVIE DELLO STATO ITALIANE

DIREZIONE TECNICA
U.O. GALLERIE

PROGETTO DEFINITIVO

ITINERARIO NAPOLI - BARI
RADDOPPIO TRATTA APICE - ORSARA
I LOTTO FUNZIONALE APICE - HIRPINIA

GALLERIA MELITO - IMBOCCO LATO BARI
Dima e concio d'attacco - Scavo e consolidamenti

SCALA : 1:50

COMMESSA	LOTTO	FASE	ENTE	TIPO DOC.	OPERA/DISCIPLINA	PROGR.	REV.
IF0G	01	D	07	BB	GA0300	001	A

Revis.	Descrizione	Redatto	Data	Verificato	Data	Approvato	Data	Autorizzato Data
A	Emissione esecutiva	D.Fagnani	luglio 2017	P.Pinto	luglio 2017	D.Agostinelli	luglio 2017	A.Sciotti luglio 2017
				D.Dipace				

File: IF0G01D07BBGA0300001A.dwg

n. Elab.: