SEZIONE TIPO
SCALA 1:50

GALLERIA ARTIFICIALE

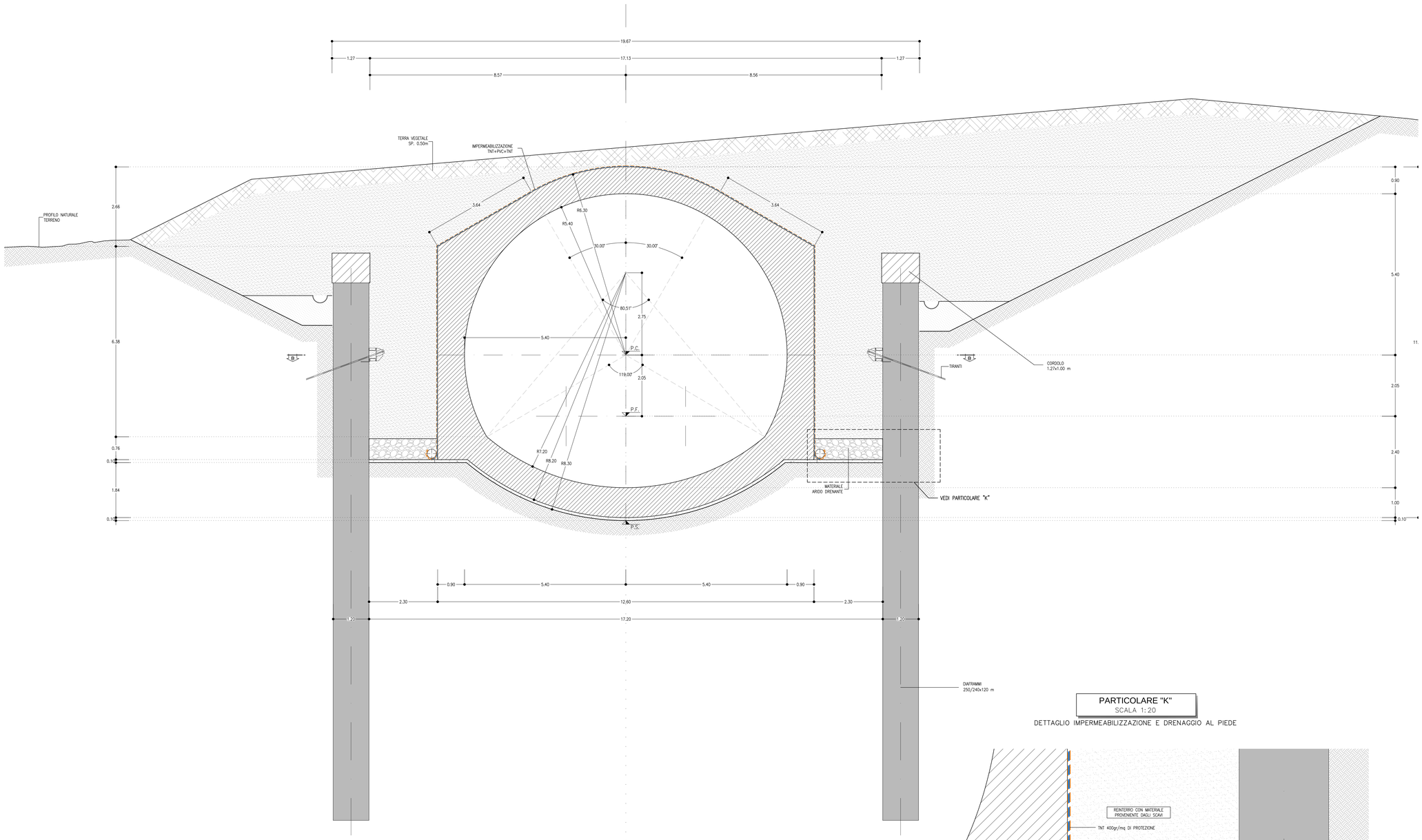

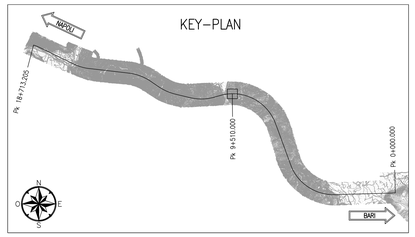

PARTICOLARE "K"
SCALA 1:20

DETTAGLIO IMPERMEABILIZZAZIONE E DRENAGGIO AL PIEDE

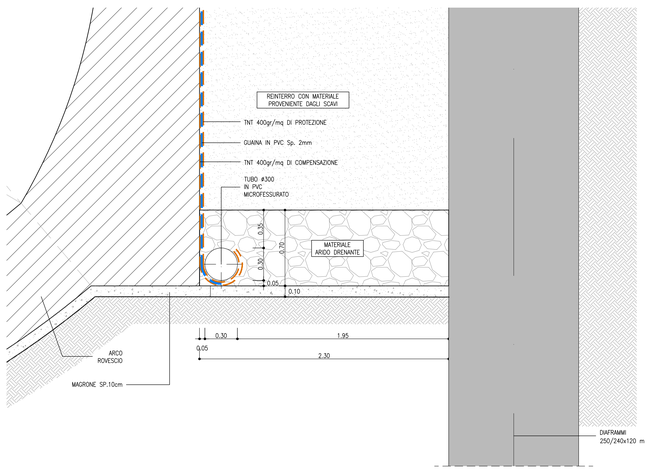

INCIDENZE

CALOTTA E PIEDRITTI:	50 kg/mc
ARCO ROVESCIO	50 kg/mc

NOTE

- EVENTUALI DIFFERENZE TRA LE MISURE TOTALI E LE SOMMATORIE DELLE MISURE PARZIALI SONO DOVUTE AGLI ARROTONDAMENTI AUTOMATICI DI AUTOCAD
- PER LE CARATTERISTICHE DEI MATERIALI E NOTE DI CARATTERE GENERALE SI RIMANDA ALL'ELABORATO IF0G01D07SPGN0000001A

LEGENDA

P.C.= PIANO DEI CENTRI

P.F.= PIANO DEL FERRO

P.S.= PIANO DI SCAVO

COMMITTENTE:

RFI RETE FERROVIARIA ITALIANA
GRUPPO FERROVIE DELLO STATO ITALIANE

PROGETTAZIONE:

ITALFERR
GRUPPO FERROVIE DELLO STATO ITALIANE

DIREZIONE TECNICA
U.O. GALLERIE

PROGETTO DEFINITIVO

ITINERARIO NAPOLI - BARI
RADDOPPIO TRATTA APICE - ORSARA
I LOTTO FUNZIONALE APICE - HIRPINIA

GALLERIA MELITO - IMBOCCO LATO NAPOLI
Galleria artificiale policentrica - Carpenteria Tav. 1 di 2

SCALA : 1:50

COMMESSA	LOTTO	FASE	ENTE	TIPO DOC.	OPERA/DISCIPLINA	PROGR.	REV.
IF0G	01	D	07	BB	GA0400	002	A

Revis.	Descrizione	Redatto	Data	Verificato	Data	Approvato	Data	Autorizzato	Data
A	Emissione esecutiva	E.Fiorilli	Luglio 2017	P.Pitoni	Luglio 2017	D.Apreda	Luglio 2017	A. Scotto di Santolo	
				R.Ruggeri					

ITALFERR S.p.A. Dott. Ing. Antonio Scotto di Santolo Ordine degli Ingegneri della Provincia di Napoli n° 10594

File: IF0G01D07BBGA0400002A.dwg

n. Elab.:

FATTORE DI PLOTTAGGIO LAYOUT(mm)3 Layout = 1 mm su carta