SEZIONE D-D
SCALA 1:50

PROFILO IN ASSE GALLERIA

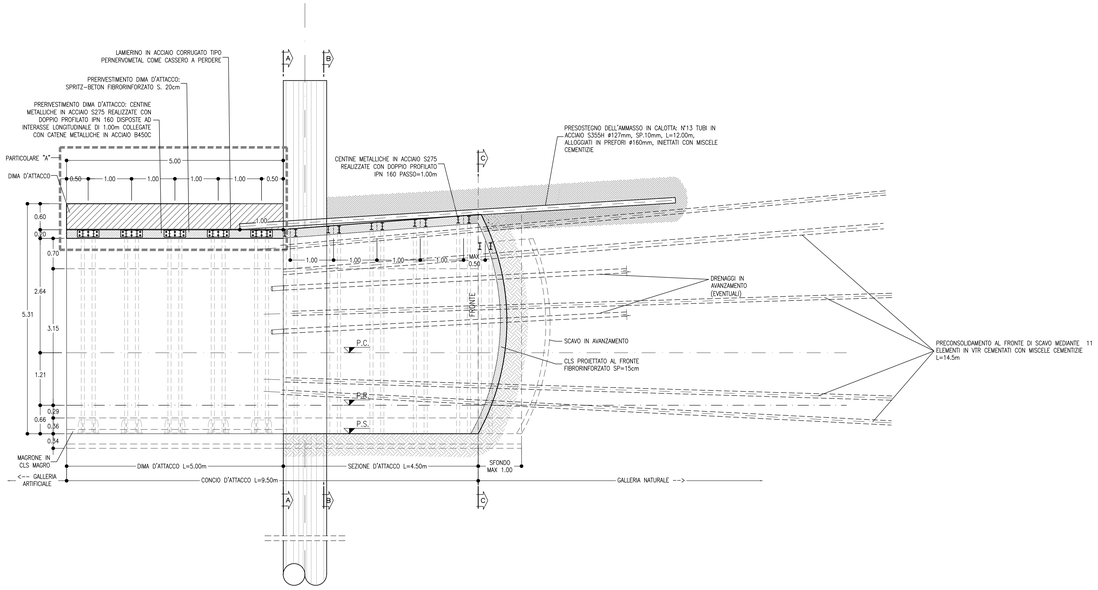

PARTICOLARE "A"
SCALA 1:20

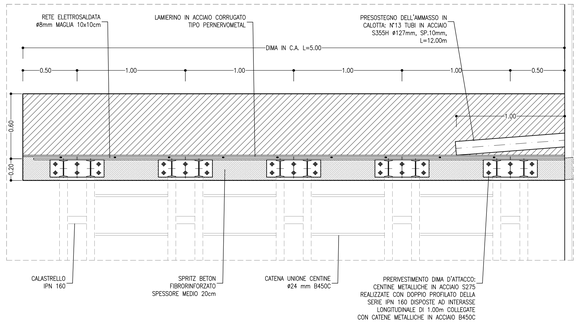

TABELLA RIASSUNTIVA – CONCIO D'ATTACCO FINESTRA F2

SPRITZ-BETON FIBRORINFORZATO AL FRONTE	Sp. 0.10m SU OGNI SFONDO	
	Sp. 0.15m FINE CAMPO	
PRECONTENIMENTO AL FRONTE	n° 11 ELEMENTI IN VTR CEMENTATI CON MISCELE CEMENTIZIE L=14.5m	
PRESOSTEGNO AL CONTORNO	N° 13 TUBI IN ACCIAIO S355H L=12.0m PASSO 0.40M	
DRENAGGI IN AVANZAMENTO (EVENTUALI)	N°4(2+2) TUBI MICROFESSURATI IN PVC L=18m (SOVRAPP. MIN. 6m)	
RIVESTIMENTO PROVVISORIO	CENTINE METALLICHE	2 IPN 160 PASSO=1.0m
	SPRITZ-BETON FIBRORINFORZATO AL CONTORNO	Sp. 0.20m
RIVESTIMENTO DEFINITIVO	ARCO ROVESCIO Sp=0.60m E MURETTE IN CLS ARMATO (INCIDENZA 60Kg/mc)	
	CALOTTA Sp=0.70-1.05 IN CLS ARMATO (INCIDENZA 60kg/mc)	
DIMA	IN CLS ARMATO (INCIDENZA ARMATURA 40kg/mc)	

FASI ESECUTIVE

FASE 1: ESECUZIONE DEL PRESOSTEGNO E PRECONSOLIDAMENTO AL CONTORNO SECONDO LE GEOMETRIE IN PROGETTO

FASE 2: ESECUZIONE DEL PRECONSOLIDAMENTO AL FRONTE

FASE 3: POSIZIONAMENTO CENTINE E REALIZZAZIONE DIMA D'ATTACCO

FASE 4: ESECUZIONE SCAVO A PIENA SEZIONE DELLA SEZIONE D'ATTACCO PER SINGOLI SFONDI DI LUNGHEZZA MASSIMA PARI A 1m, SAGOMANDO IL FRONTE A FORMA CONCAVA E MESSA IN OPERA DEL RIVESTIMENTO DI PRIMA FASE COSTITUITO DA CENTINE METALLICHE E SPRITZ-BETON FIBRORINFORZATO

FASE 5: ESECUZIONE DELLO SCAVO PER L'ACO ROVESCIO GETTO ARCO ROVESCIO E MURETTE

FASE 6: POSA IN OPERA DELL'IMPERMEABILIZZAZIONE E GETTO DEL RIVESTIMENTO DEFINITIVO DI PIEDRITTI E CALOTTA

SEZIONE A-A
SCALA 1:50

PRECONSOLIDAMENTO E PRESOSTEGNO

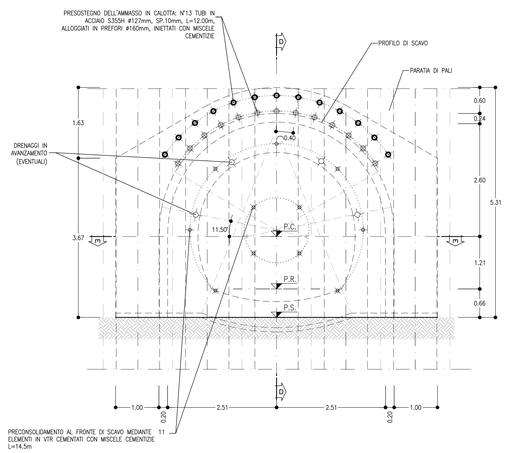

SEZIONE A-A
SCALA 1:50

DIMA D'ATTACCO

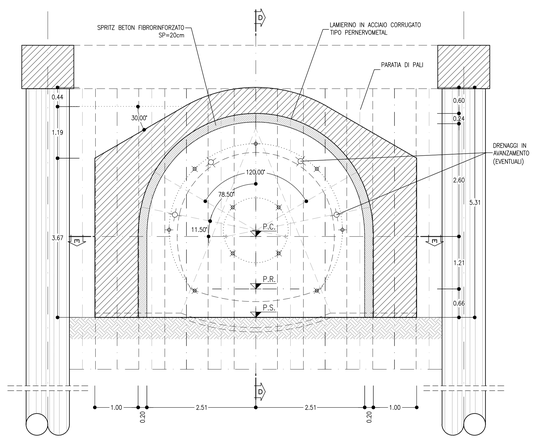

SEZIONE E-E
SCALA 1:50

PIANTA

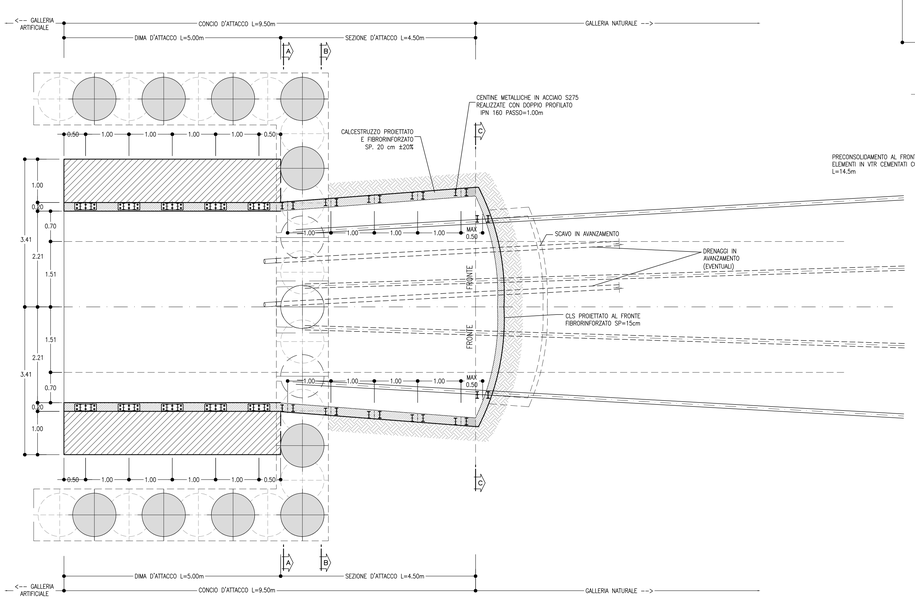

1/2 SEZIONE B-B
SCALA 1:50

CARPENTERIA CONCIO D'ATTACCO INIZIO CAMPO

1/2 SEZIONE C-C
SCALA 1:50

CARPENTERIA CONCIO D'ATTACCO FINE CAMPO

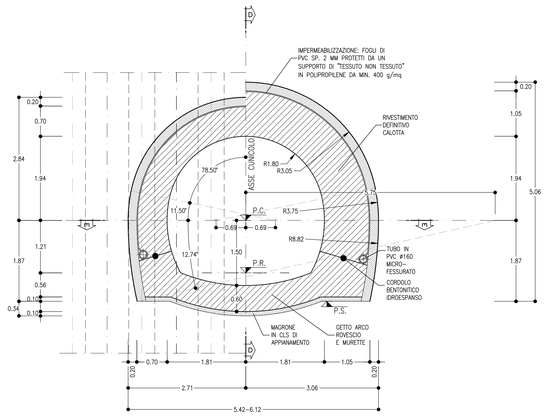

NOTE

- EVENTUALI DIFFERENZE TRA LE MISURE TOTALI E LE SOMMATORIE DELLE MISURE PARZIALI SONO DOVUTE AGLI ARROTONDAMENTI AUTOMATICI DI AUTOCAD
- PER LE CARATTERISTICHE DEI MATERIALI E NOTE DI CARATTERE GENERALE SI RIMANDA ALL'ELABORATO IF0G01D07SPGN0000001A

LEGENDA

P.C.= PIANO DEI CENTRI

P.R.= PIANO DI ROTOLAMENTO

P.S.= PIANO DI SCAVO

COMMITTENTE:

RFI RETE FERROVIARIA ITALIANA
GRUPPO FERROVIE DELLO STATO ITALIANE

PROGETTAZIONE:

ITALFERR
GRUPPO FERROVIE DELLO STATO ITALIANE

DIREZIONE TECNICA
U.O. GALLERIE

PROGETTO DEFINITIVO

ITINERARIO NAPOLI - BARI
RADDOPPIO TRATTA APICE - ORSARA
I LOTTO FUNZIONALE APICE - HIRPINIA

GALLERIA MELITO - USCITA DI EMERGENZA PEDONALE F2 pk 6+075 - IMBOCCO
Dima e concio d'attacco - Scavo e consolidamenti

SCALA : 1:50

COMMESSA	LOTTO	FASE	ENTE	TIPO DOC.	OPERA/DISCIPLINA	PROGR.	REV.
IF0G	01	D	07	BB	GA0800	001	A

Revis.	Descrizione	Redatto	Data	Verificato	Data	Approvato	Data	Autorizzato	Data
A	Emissione esecutiva	E.Figrilli	Luglio 2017	P.Pitoretto / R.Bizzoni	Luglio 2017	D.Apreda	Luglio 2017	A.Sciotti (ITALFERR S.p.A. U.O. GALLERIE Dott. Ing. Antonio Sciotti Ordine degli Ingegneri della Provincia di Roma n. 12345)	

File: IF0G01D07BBGA0800001A.dwg

n. Elab.: 511

FATTORE DI PLOTTAGGIO LAYOUT: 1 unità Layout = 1 mm su carta