SEZIONE
SCALA 1:50

GALLERIA ARTIFICIALE

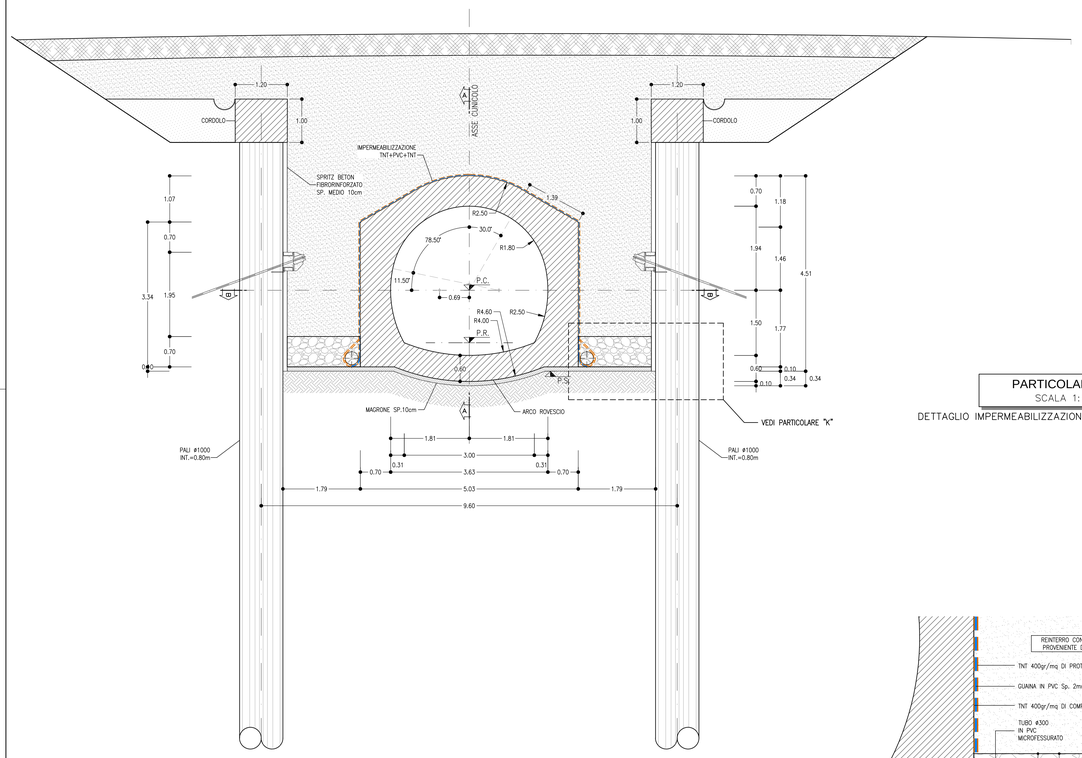

PARTICOLARE "K"
SCALA 1:20

DETTAGLIO IMPERMEABILIZZAZIONE E DRENAGGIO AL PIEDE

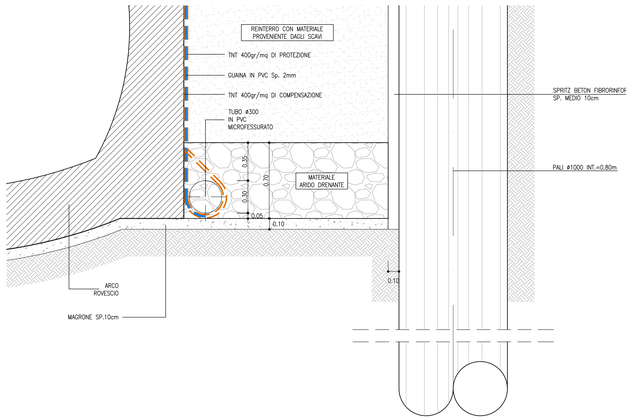

SEZIONE B-B
SCALA 1:50

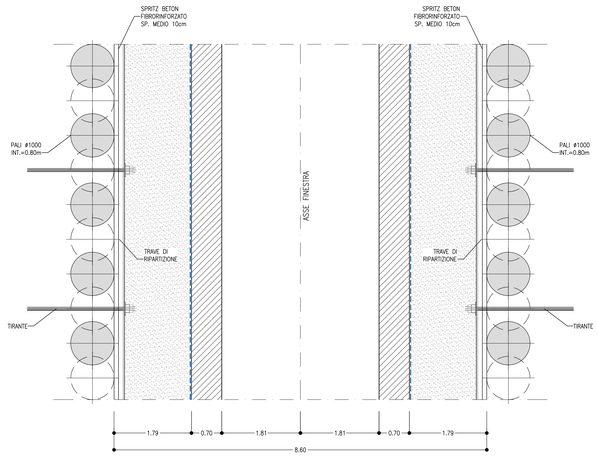

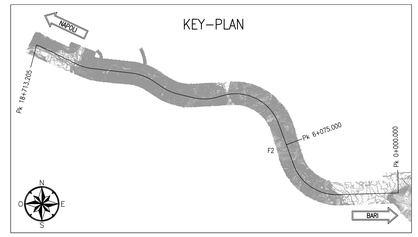

INCIDENZE

CALOTTA E PIEDRITTI:	60 kg/mc
ARCO ROVESCIO	60 kg/mc

NOTE

- EVENTUALI DIFFERENZE TRA LE MISURE TOTALI E LE SOMMATORIE DELLE MISURE PARZIALI SONO DOVUTE AGLI ARROTONDAMENTI AUTOMATICI DI AUTOCAD
- PER LE CARATTERISTICHE DEI MATERIALI E NOTE DI CARATTERE GENERALE SI RIMANDA ALL'ELABORATO IF0G01D07SPGN0000001A

LEGENDA

P.C.= PIANO DEI CENTRI

P.R.= PIANO DI ROTOLAMENTO

P.S.= PIANO DI SCAVO

SEZIONE A-A
SCALA 1:50

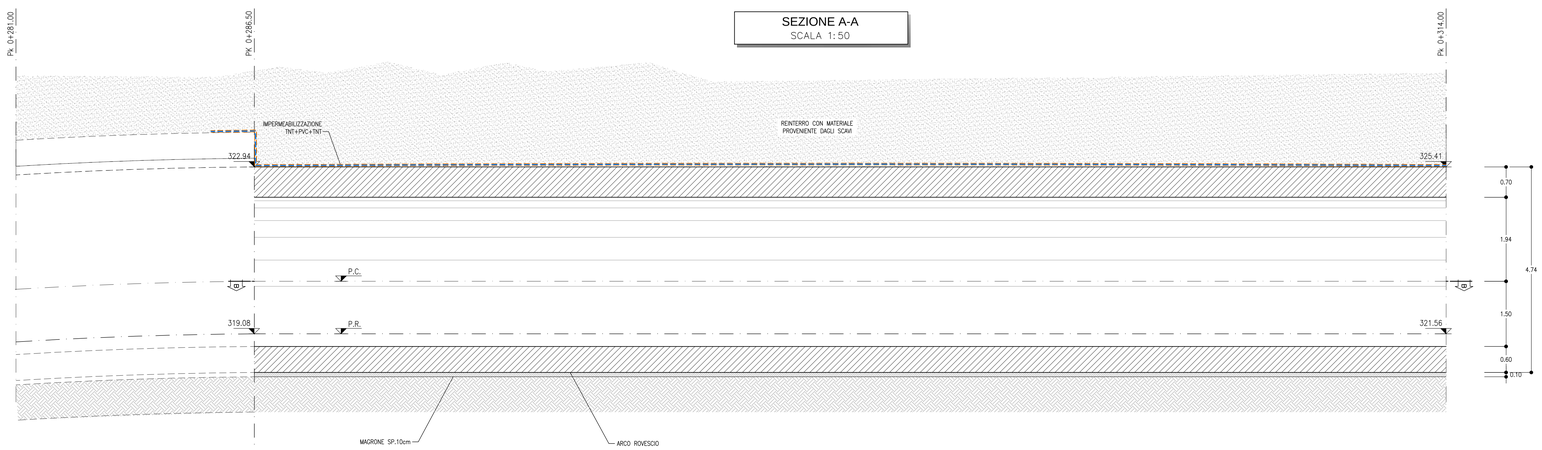

COMMITTENTE:

RFI RETE FERROVIARIA ITALIANA
GRUPPO FERROVIE DELLO STATO ITALIANE

PROGETTAZIONE:

ITALFERR
GRUPPO FERROVIE DELLO STATO ITALIANE

DIREZIONE TECNICA
U.O. GALLERIE

PROGETTO DEFINITIVO

ITINERARIO NAPOLI - BARI
RADDOPPIO TRATTA APICE - ORSARA
I LOTTO FUNZIONALE APICE - HIRPINIA

GALLERIA MELITO - USCITA DI EMERGENZA PEDONALE F2 pk 6+075 - IMBOCCO
Galleria artificiale policentrica - Carpenteria

SCALA : 1:50

COMMESSA	LOTTO	FASE	ENTE	TIPO DOC.	OPERA/DISCIPLINA	PROGR.	REV.
IF0G	01	D	07	BB	GA0800	002	A

Revis.	Descrizione	Redatto	Data	Verificato	Data	Approvato	Data	Autorizzato	Data
A	Emissione esecutiva	E.Fiorilli	Luglio 2017	P.Pirulli R.Ruzzol	Luglio 2017	D.Apreda	Luglio 2017	A.Sciotti ITALFERR S.p.A. U.O. GALLERIE Dott. Ing. Antonio Sciotti Ordine Ingegneri Roma n. 19894	

File: IF0G01D07BBGA0800002A.dwg

n. Elab.: 512

FATTORE DI PLOTTAGGIO LAYOUT: 1 unità layout = 1 mm su carta