SEZIONE
SCALA 1:50

GALLERIA ARTIFICIALE

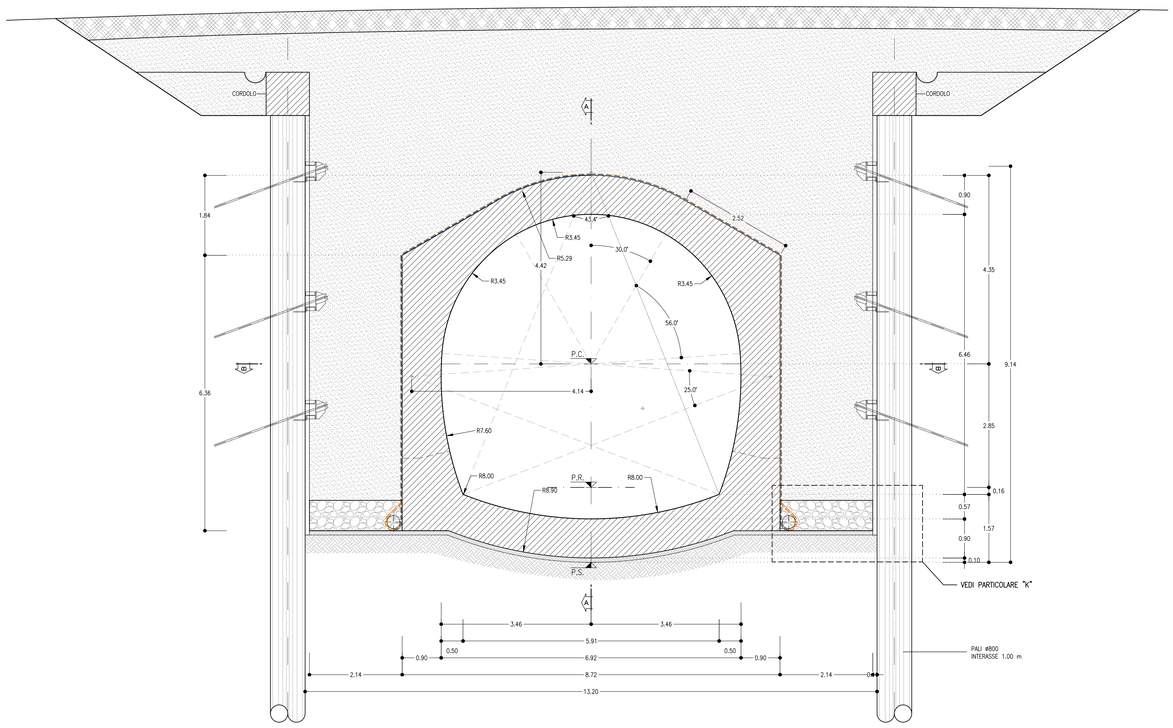

SEZIONE B-B
SCALA 1:50



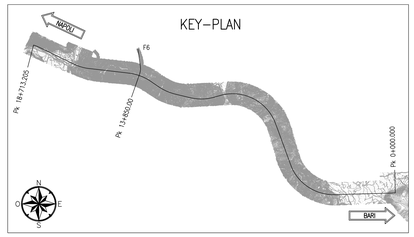

SEZIONE A-A
SCALA 1:50

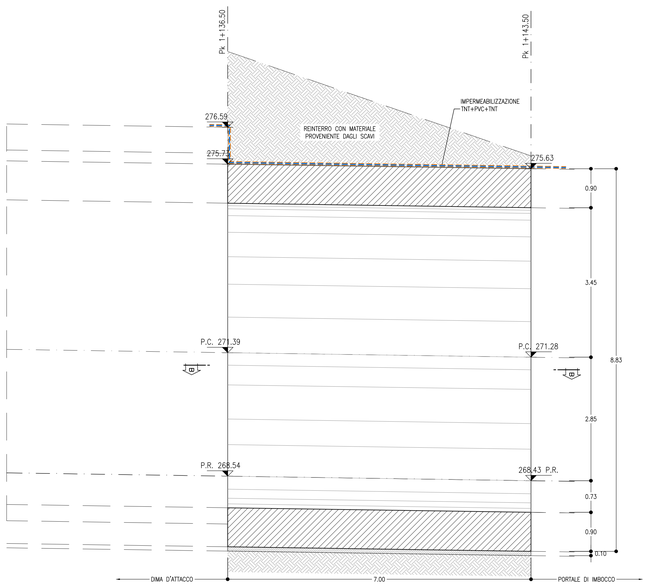

PARTICOLARE "K"
SCALA 1:20

DETTAGLIO IMPERMEABILIZZAZIONE E DRENAGGIO AL PIEDE

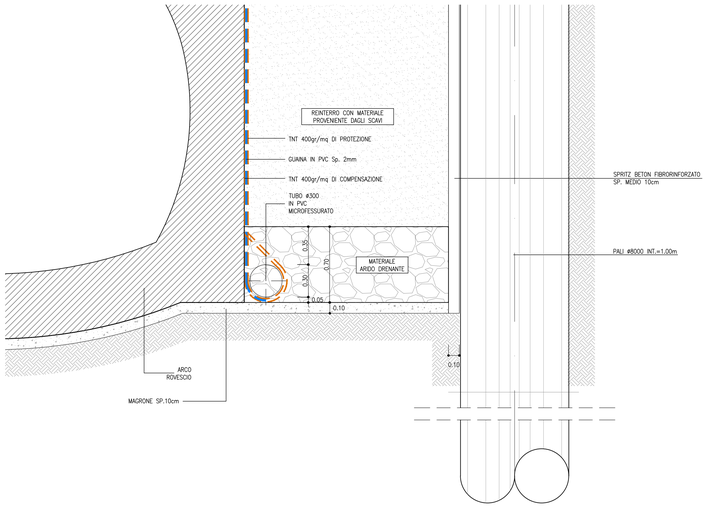

INCIDENZE

CALOTTA E PIEDRITTI:	50 kg/mc
ARCO ROVESCIO	50 kg/mc

NOTE

- EVENTUALI DIFFERENZE TRA LE MISURE TOTALI E LE SOMMATORIE DELLE MISURE PARZIALI SONO DOVUTE AGLI ARROTONDAMENTI AUTOMATICI DI AUTOCAD
- PER LE CARATTERISTICHE DEI MATERIALI E NOTE DI CARATTERE GENERALE SI RIMANDA ALL'ELABORATO IF0G01D07SPGN0000001A

LEGENDA

P.C.= PIANO DEI CENTRI

P.R.= PIANO DI ROTOLAMENTO

P.S.= PIANO DI SCAVO

COMMITTENTE:

RFI RETE FERROVIARIA ITALIANA
GRUPPO FERROVIE DELLO STATO ITALIANE

PROGETTAZIONE:

ITALFERR
GRUPPO FERROVIE DELLO STATO ITALIANE

DIREZIONE TECNICA
U.O. GALLERIE

PROGETTO DEFINITIVO

ITINERARIO NAPOLI - BARI
RADDOPPIO TRATTA APICE - ORSARA
I LOTTO FUNZIONALE APICE - HIRPINIA
GALLERIA ROCCHETTA - FINESTRA COSTRUTTIVA/USCITA DI EMERGENZA
F6 pk 13+850 E CUNICOLI PEDONALI pk 12+975 (BA) e 14+725 (NA) - IMBOCCO
Galleria artificiale policentrica - Carpenteria

SCALA : 1:50

COMMESSA	LOTTO	FASE	ENTE	TIPO DOC.	OPERA/DISCIPLINA	PROGR.	REV.
IF0G	01	D	07	BB	GA1200	002	A

Revis.	Descrizione	Redatto	Data	Verificato	Data	Approvato	Data	Autorizzato	Data
A	Emissione esecutiva	E.Figrilli	Luglio 2017	P.Pitoracci / R.Russo	Luglio 2017	D.Apreda	Luglio 2017	A. Ciarlo	

File: IF0G01D07BBGA1200002A.dwg

n. Elab.: 552

FATTORE DI PLOTTAGGIO LAYOUT: 1 unità layout = 1 mm su carta