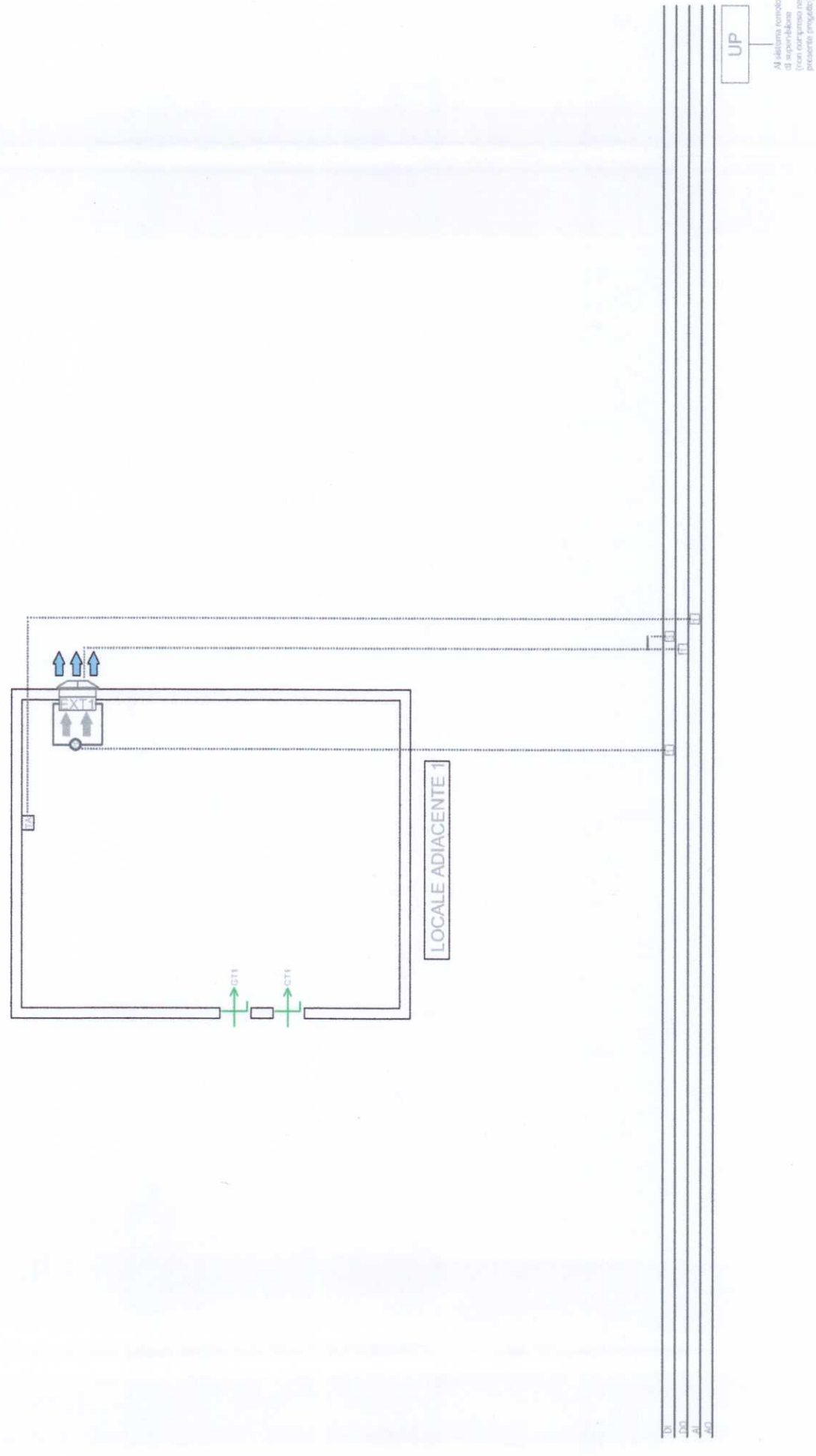
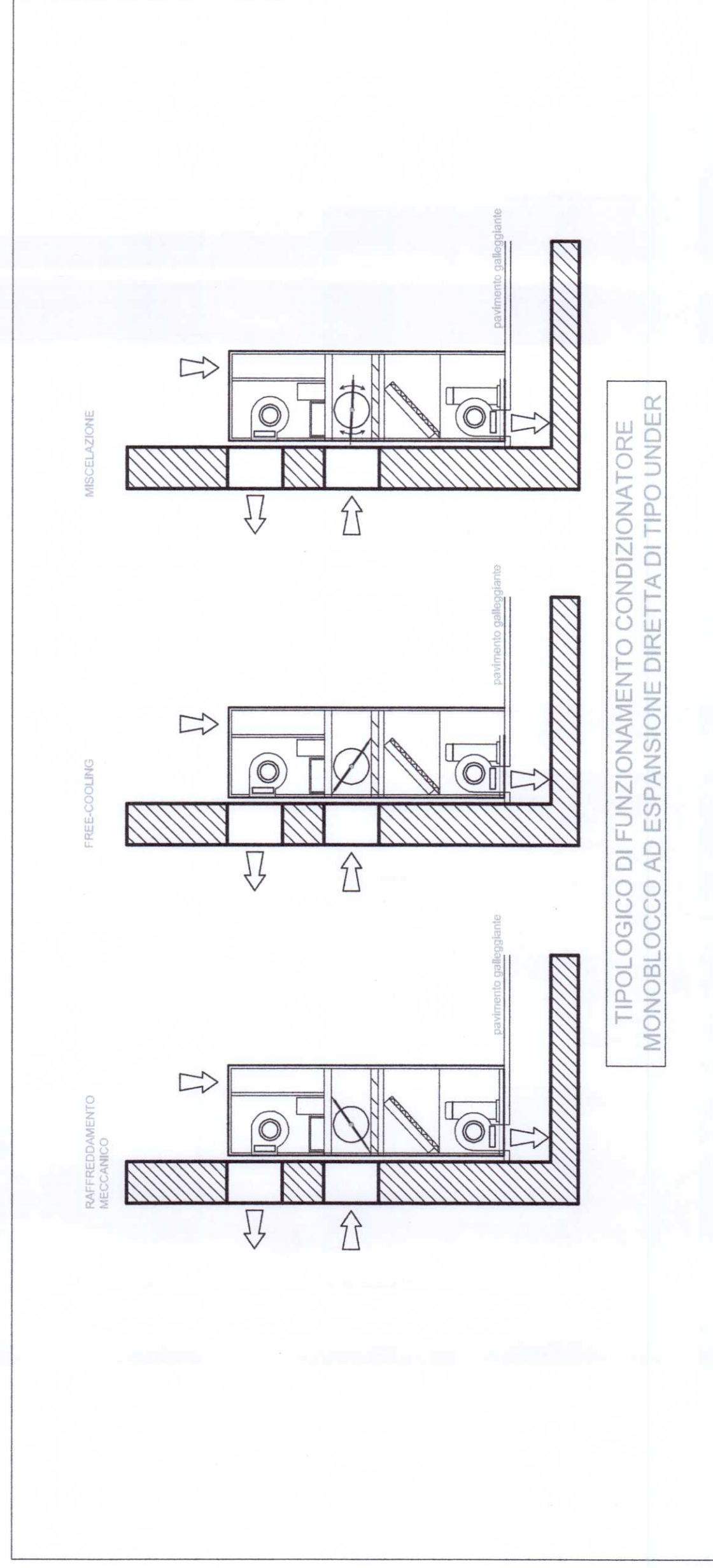
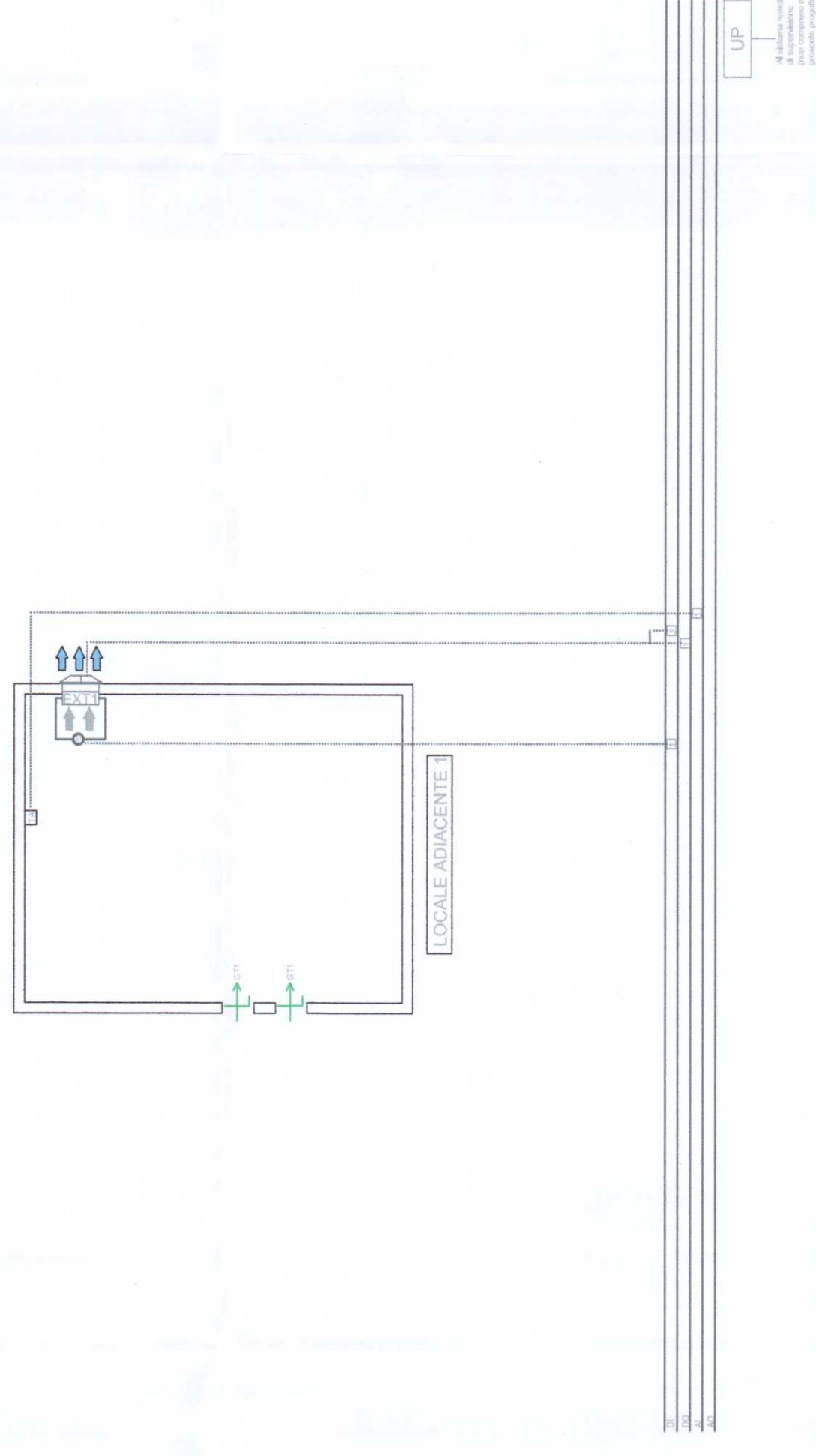


FINESTRA CONNESSA TRAMITE CUNICOLO PEDONALE LATERALE - Prog. 7+050.000



FINESTRA Prog. 7+825.170



LEGENDA IMPIANTO HVAC

TUBAZIONE DI SCARICO CONDENZA IN POLIETILENE - PERDENZA=1%
COLLEGAMENTI ELETTRICI DI REGOLAZIONE (CAVO FTP)

- DI INGRESSO DIGITALE
- DO USCITA DIGITALE
- AI INGRESSO ANALOGICO
- AO USCITA ANALOGICA
- UP-01 UNITA' PERIFERICA DI CONTROLLO

CONDIZIONATORE AUTONOMO MONOBLOCCO AD ESPANSIONE DIRETTA TIPO UNDER
PORTATA ARIA EVAPORATORE 1800 MCH
POTENZA FRIGORIFERA TOTALE 7 KW
POTENZA ELETTRICA ASSORBITA 3,1 KW
POTENZA TERMICA (CON RISCALDATORE ELETTRICO) 1,5 KW

ESTRATTORE ASSIALE A PARETE
PORTATA 3500mch

GRIGLIA ESPULSIONE ARIA 570X300

GRIGLIA PRESA ARIA ESTERNA 570X320

GRIGLIA DI TRANSITO 300 x 300

BOCCHETTA PEDONABILE 400x200

TERMOSTATO AMBIENTE

PRESSOSTATO DIFFERENZIALE

COMMITTENTE:



PROGETTAZIONE:



**DIREZIONE TECNICA
U.O. PIANIFICAZIONE E COORDINAMENTO PROGETTI
PROGETTO DEFINITIVO**

**ITINERARIO NAPOLI - BARI
RADDOPPIO TRATTA APICE - ORSARA
I LOTTO FUNZIONALE APICE - HIRPINIA**

FINESTRA 3

Schema funzionale - Impianto HVAC

COMMESSA LOTTO FASE ENTE TIPO DOC. OPERA/DISCIPLINA PROGR. REV.

IF0G 01 D 17 DX IT2303 001 A

Revis	Descrizione	Redatto	Data	Verificato	Data	Approvato	Data	Autorizzato	Data
A	Emissione esecutiva	C. Mancuso	28/07/2017	S. Masi	28/07/2017	D. Apice	28/07/2017	A. Fallica	28/07/2017

File: n. Elab.: 663