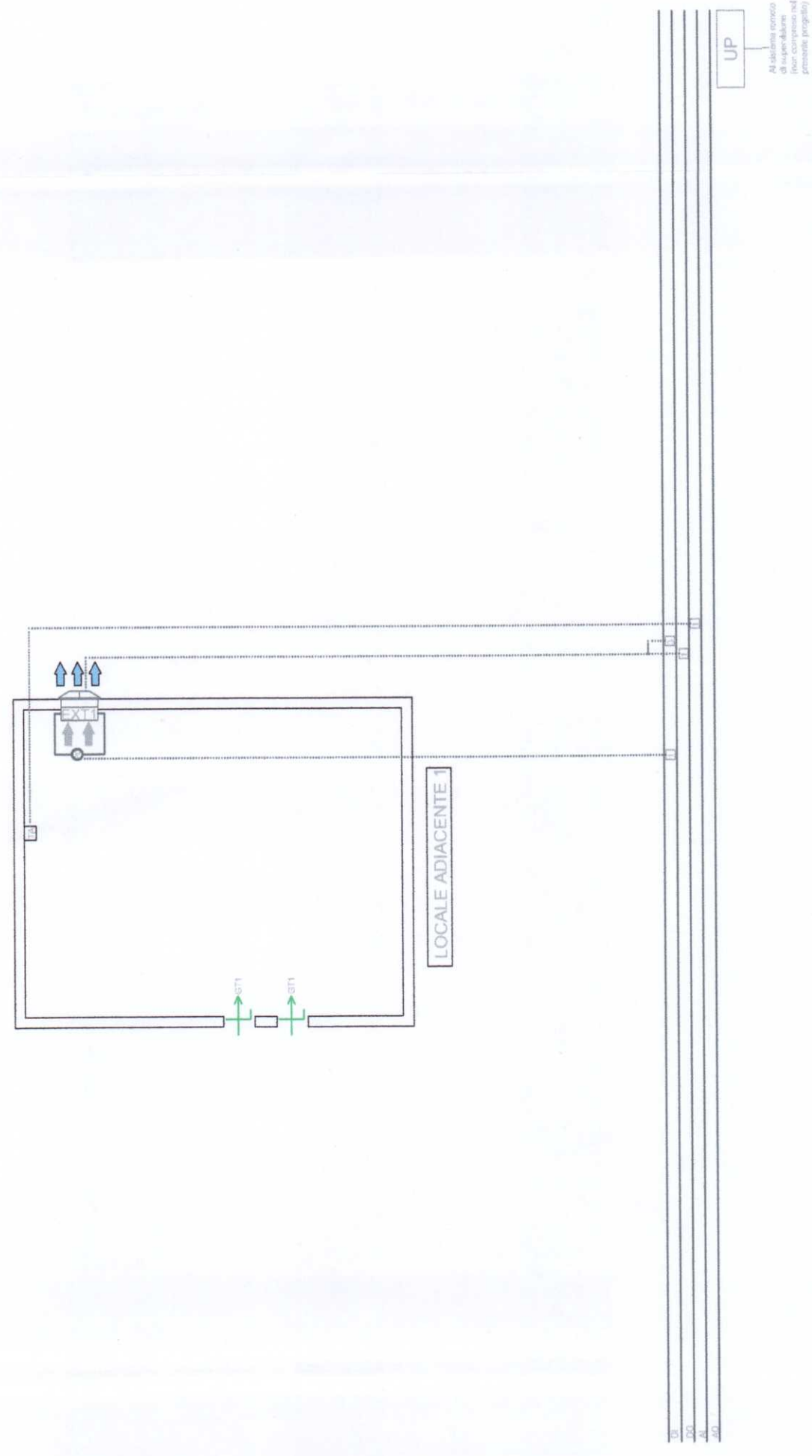
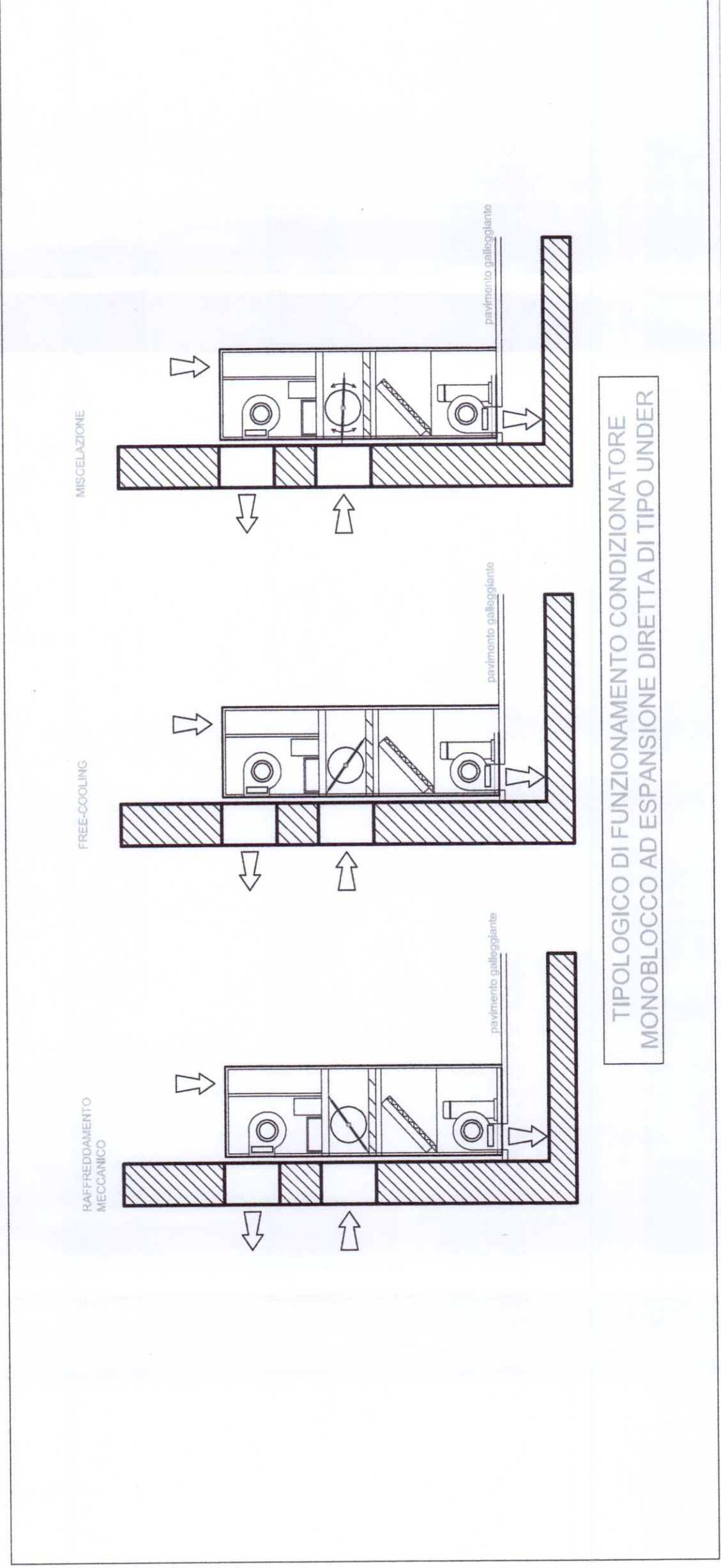
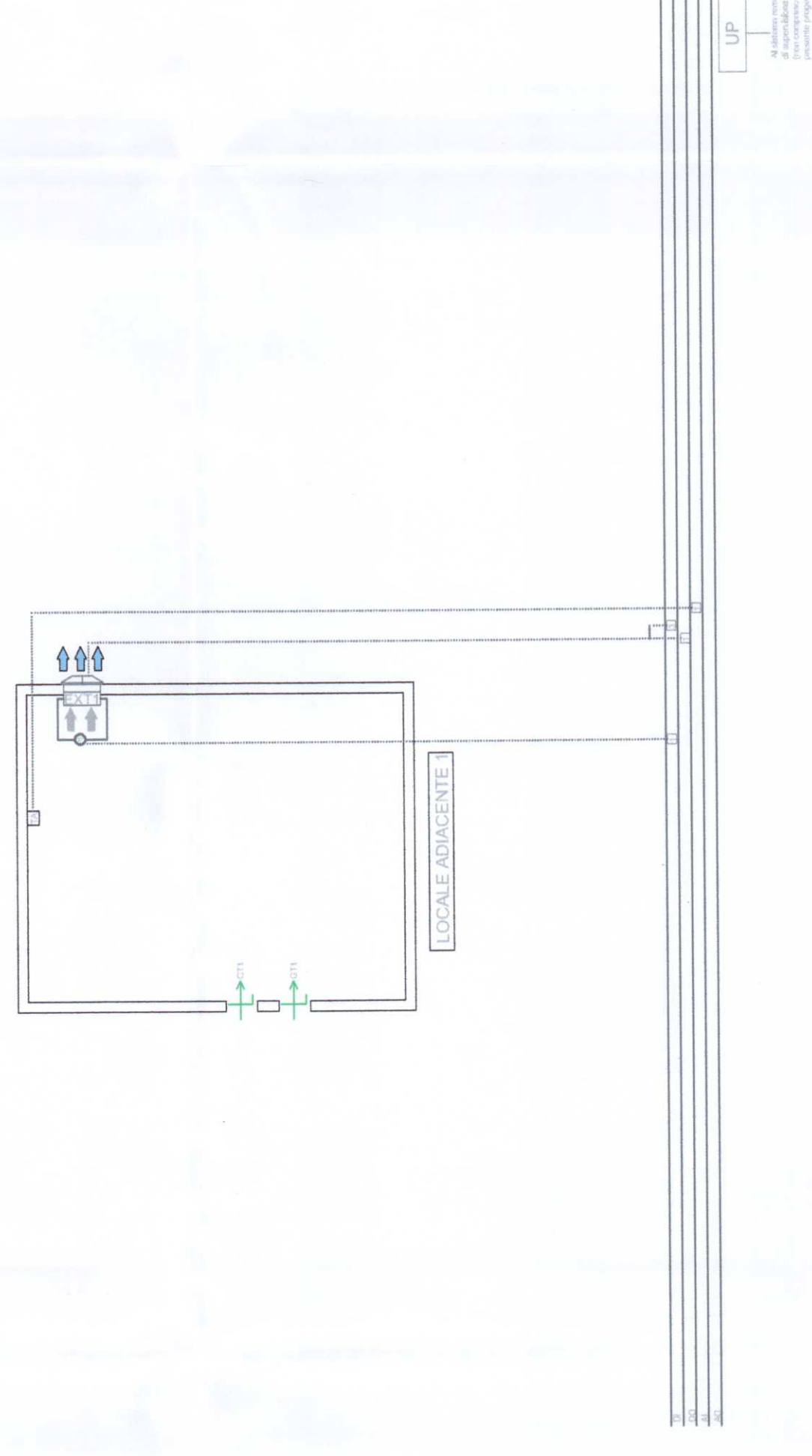


FINESTRA Prog. 11+125.000



FINESTRA CONNESSA TRAMITE CUNICOLO PEDONALE LATERALE - Prog. 12+000.000



**LEGENDA IMPIANTO HVAC**

TUBAZIONE DI SCARICO CONDENZA IN POLIETILENE - PENDENZA=1%

COLLEGAMENTI ELETTRICI DI REGOIAZIONE (CAVO FTP)

DI INGRESSO DIGITALE

DO USCITA DIGITALE

AI INGRESSO ANALOGICO

AO USCITA ANALOGICA

UP-01 UNITA' PERIFERICA DI CONTROLLO

CONDIZIONATORE AUTONOMO MONOBLOCCO AD ESPANSIONE DIRETTA TIPO UNDER  
 PORTATA ARIA EVAPORATORE 1800 MCH  
 POTENZA FRIGORIFERA TOTALE 7 KW  
 POTENZA ELETTRICA ASSORBITA 3,1 KW  
 POTENZA TERMICA (CON RISCALDATORE ELETTRICO) 1,5 KW

ESTRATTORE ASSIALE A PARETE  
 PORTATA 3500mch

GRIGLIA ESPULSIONE ARIA 570X300

GRIGLIA PRESA ARIA ESTERNA 570X320

GRIGLIA DI TRANSITO 300 x 300

BOCCHETTA PEDONABILE 400x200

TERMOSTATO AMBIENTE

PRESSOSTATO DIFFERENZIALE

COMMITTENTE:



PROGETTAZIONE:



**DIREZIONE TECNICA**  
**U.O. PIANIFICAZIONE E COORDINAMENTO PROGETTI**  
**PROGETTO DEFINITIVO**

**ITINERARIO NAPOLI - BARI**  
**RADDOPPIO TRATTA APICE - ORSARA**  
**I LOTTO FUNZIONALE APICE - HIRPINIA**

FINESTRA 5

Schema funzionale - Impianto HVAC

SCALA: 1:1

COMMESSA LOTTO FASE ENTE TIPO DOC. OPERA/DISCIPLINA Progr. REV.

IF0G 01 D 17 DX IT2503 001 A

Rev. n.	Descrizione	Redatto	Data	Verificato	Data	Approvato	Data	Autorizzato	Data
A	Emissione esecutiva	C. Mancione	28/07/2017	S. Miceli	28/07/2017	D. Aprea	28/07/2017	A. Falaschi	28/07/2017

File: n. Elab.: 667