




**EniPower**

**Stabilimento di Taranto**  
**Studio di Impatto Ambientale**

**Centrale a Ciclo Combinato  
da 240 MWe**



**PROGETTO DI MASSIMA**  
**Allegato1 - ELETTRODOTTO**



*Gennaio 2007*



**Snamprogetti**

---

 <b>Eni</b> <small>GROUP</small> EniPower	 <b>Eni</b> <small>GROUP</small> Snamprogetti	<b>Centrale a ciclo combinato da 240 MW di Taranto</b>			
		ID. DOC. ( <i>Doc. ID</i> )	REV. ( <i>Issue</i> )	PAG. ( <i>Page</i> )	DI ( <i>Last</i> )
		<b>0</b>	<b>1</b>	<b>3</b>	
<b>PROGETTO DI MASSIMA SEZ. 6</b>					

**- SEZIONE 6 -**

**ELETTRODOTTO**

 <b>Eni</b> <small>GROUP</small> EniPower	 <b>Eni</b> <small>GROUP</small> Snamprogetti	<b>Centrale a ciclo combinato da 240 MW di Taranto</b>			
		ID. DOC. ( <i>Doc. ID</i> )	REV. ( <i>Issue</i> )	PAG. ( <i>Page</i> )	DI ( <i>Last</i> )
			<b>0</b>	<b>2</b>	<b>3</b>
<b>PROGETTO DI MASSIMA SEZ. 6</b>					

## ELENCO ELABORATI

00-EA-E-92600	Elettrodotto a 150 kV di raccordo alla rete nazionale di trasmissione - Relazione tecnica
00-EA-E-92601	Stazione a 150 kV di connessione - Relazione tecnica stazione
00-EA-E-92602	Elettrodotto a 150 kV di raccordo alla rete nazionale di trasmissione - Elenco proprietari catastali
00-EA-E-92605	Descrizione delle fasi di costruzione ed esercizio
00-EA-E-92606	Programma di realizzazione
00-EA-E-92607	Collegamento di Taranto a 150 kV dalla centrale alla stazione elettrica di connessione - Campi magnetici al suolo
00-EA-E-92608	Elettrodotto a 150 kV di raccordo alla rete nazionale di trasmissione - Campi magnetici di stazione
00-EA-E-92609	Raccordi a 150 kV alla stazione di connessione - Campi magnetici al suolo
00-EB-3E-92620	Tracciato 1:10.000 – tratto nel comune di Taranto
00-EB-3E-92621	Tracciato 1:10.000 – tratto nel comune di Massafra
00-EB-5E-92622	Attraversamenti – tratto nel comune di Taranto
00-EB-3E-92623	Attraversamenti – tratto nel comune di Massafra
00-EB-5E-92624	Tracciato su P.R.G. comunale e P.R. portuale– tratto nel comune di Taranto
00-EB-3E-92625	Tracciato su P.R.G. comunale – tratto nel comune di Massafra
00-EB-5E-92626	Isolinee del Campo Magnetico con recettori critici – tratto nel comune di Taranto
00-EB-3E-92627	Isolinee del Campo Magnetico con recettori critici – tratto nel comune di Massafra
00-EB-3E-92628	Planimetria Catastale con piani parcellari
00-EB-5E-92630	Raccordi Planimetria Catastale
00-EB-3E-92632	Profilo piano altimetrico
00-EB-5E-92635	Profilo – tratto nel comune di Taranto
00-EB-3E-92636	Profilo – tratto nel comune di Massafra

---