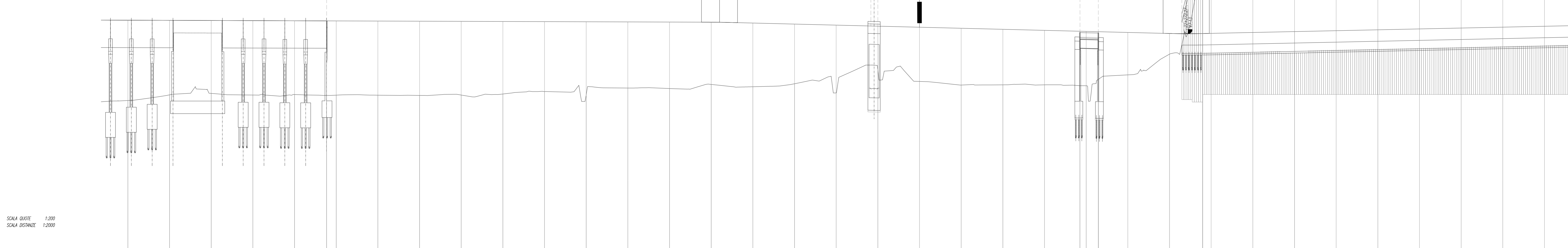
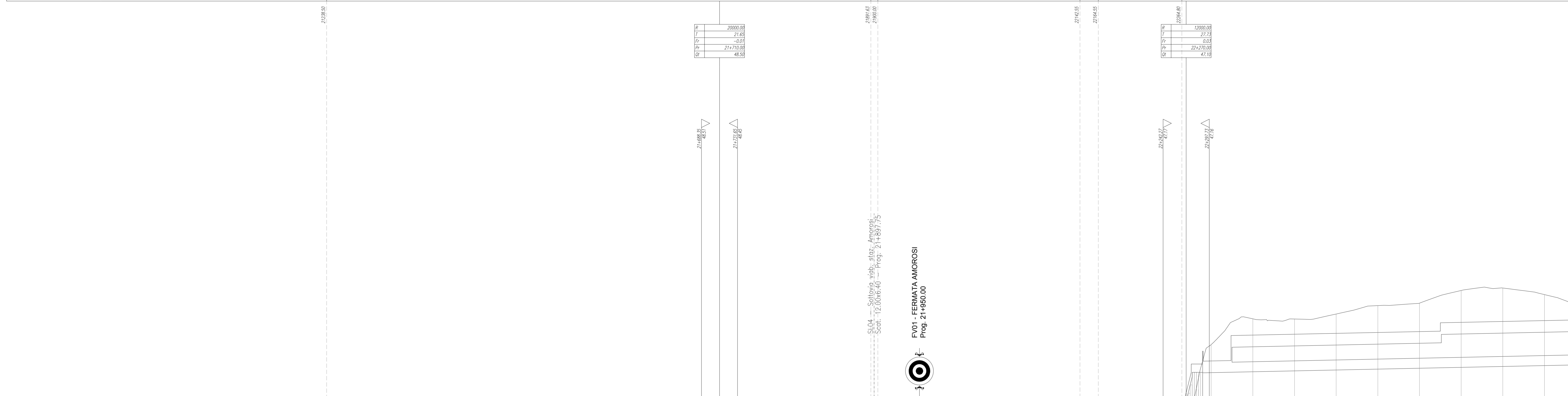
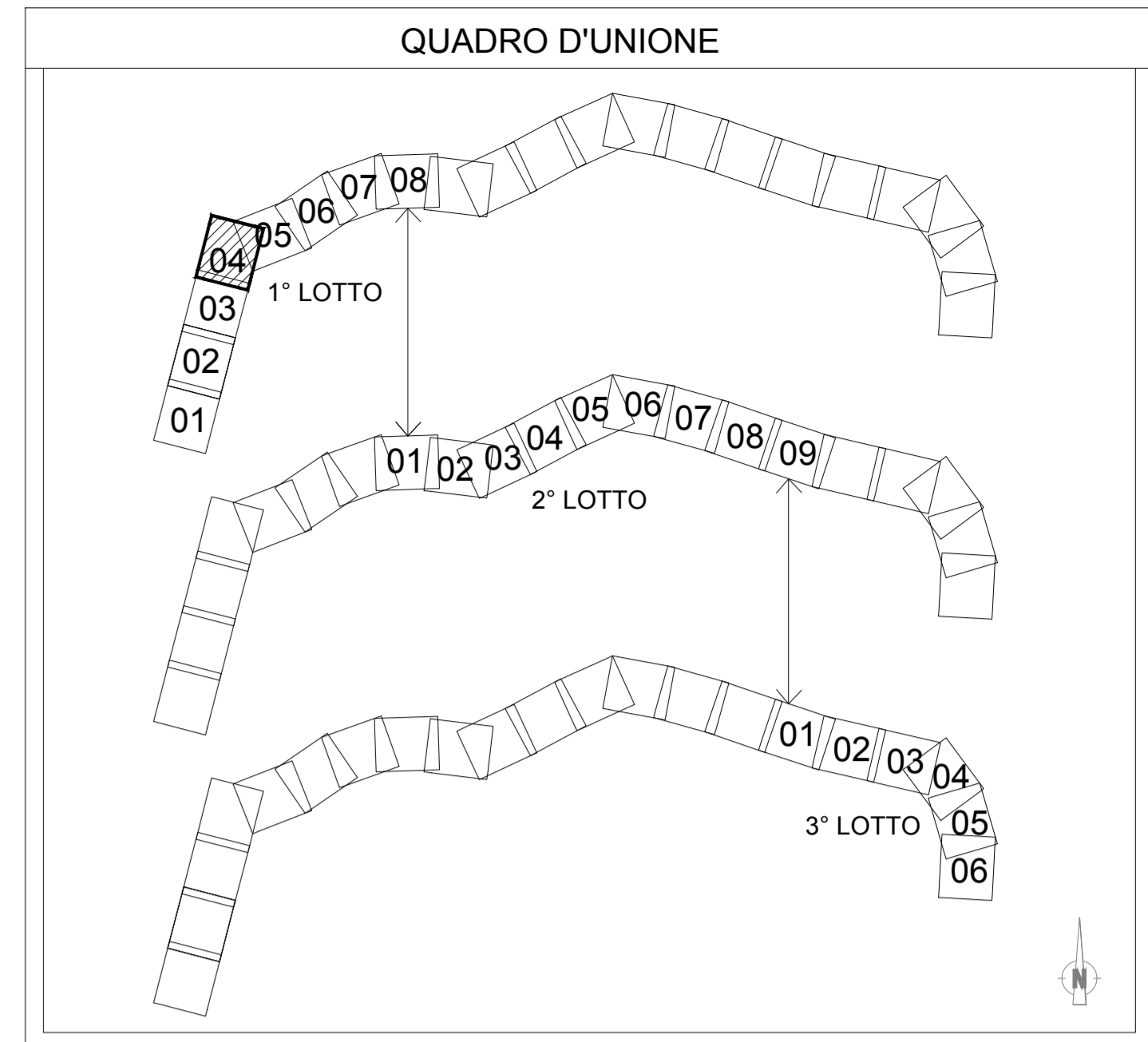


PROVINCIA	BENEVENTO	BENEVENTO	BENEVENTO	BENEVENTO
COMUNE	AMOROSI	AMOROSI	AMOROSI	TELESE TERME
LIVELLETTE	DIFF. DI QUOTA DISTANZA PENDENZIA		$h = 1,40$ $L = 560,00$ $i = -0,25\%$	$h = 1,40$ $L = 660,00$ $i = 0,21\%$
Progr. Livellette				
WBS	VI05 Viadotto CALORE-TORALLO	RI11	RI12	GA02



NUMERO SEZIONI	91	92	93	94	95	95A	96	97	98	99	100	101	102	103	104	105	106	107	108	109	110	111	112	113	113A	114	114A	115	116	116A	117	118	119	120	121	122	123	124	125
DISTANZE PARZIALI	50,00	50,00	50,00	50,00	50,00	38,46	11,44	50,00	50,00	50,00	50,00	50,00	50,00	50,00	50,00	50,00	50,00	50,00	50,00	50,00	50,00	50,00	50,00	42,45	14,55	35,35	50,00	39,79	10,24	50,00	50,00	50,00	50,00	50,00	50,00	50,00	50,00	49,99	
DISTANZE PROGRESSIVE		50,00	100,00	150,00	200,00	238,46	249,90	300,00	350,00	400,00	450,00	500,00	550,00	600,00	650,00	700,00	750,00	800,00	850,00	900,00	950,00	1000,00	1050,00	1100,00	1142,45	1157,00	1196,79	1207,03	1257,03	1307,03	1357,03	1407,03	1457,03	1507,03	1557,03	1607,03	1657,03	1707,03	
QUOTE TERRENO	38,13	39,81	39,88	39,28	39,34	39,24	39,24	39,26	39,23	39,28	39,80	40,19	39,81	40,82	40,56	41,05	40,77	40,24	40,24	42,72	41,41	40,87	40,87	41,00	41,00	42,80	42,80	44,67	44,67	46,00	46,00	46,41	46,41	46,00	46,00	46,12	46,12	46,14	
QUOTE PROGETTO	48,74	48,72	48,70	48,69	48,67	48,66	48,66	48,64	48,62	48,60	48,59	48,57	48,55	48,54	48,52	48,50	48,49	48,39	48,39	48,00	47,90	47,78	47,65	47,53	47,53	47,74	47,74	47,77	47,77	47,74	47,74	47,74	47,74	47,74	47,74	47,74	47,74	47,74	
ETOMETRICHE	210	211	212	213	214	215	216	217	218	219	220	221	222	223	224	225	226	227																					
ANDAMENTO PLANIMETRICO																																							

SCALA QUOTE 1:200  
SCALA DISTANZE 1:2000



COMMITTENTE:

RETE FERROVIARIA ITALIANA  
GRUPPO FERROVIE DELLO STATO ITALIANE

PROGETTAZIONE:

ITALFERR  
GRUPPO FERROVIE DELLO STATO ITALIANE

**DIREZIONE TECNICA**  
**UO INFRASTRUTTURE CENTRO**

**PROGETTO DEFINITIVO**

**ITINERARIO NAPOLI - BARI**  
**RADDOPPIO TRATTA CANCELLO - BENEVENTO**  
**II LOTTO FUNZIONALE FRASSO TELESINO - VITULANO**  
**1° LOTTO FUNZIONALE FRASSO - TELESE**

**LABORATORI GENERALI**  
Profilo longitudinale dal Km 21+000 al Km 22+700

SCALA: 1:2000/200

COMMESSA	LOTTO	FASE	ENTE	TIPO DOC.	OPERA/DISCIPLINA	PROGR.	REV.
IFOH	12	D	11	F6	IF0000	004	A

Revis.	Descrizione	Redatto	Data	Verificato	Data	Approvato	Data	Autorizzato	Data
A	Emissione Esecutiva	C. Di Serio	06/2017	F. Cichione	06/2017	F. Cichione	06/2017		