PIANTA SCAVI

Scala 1:200

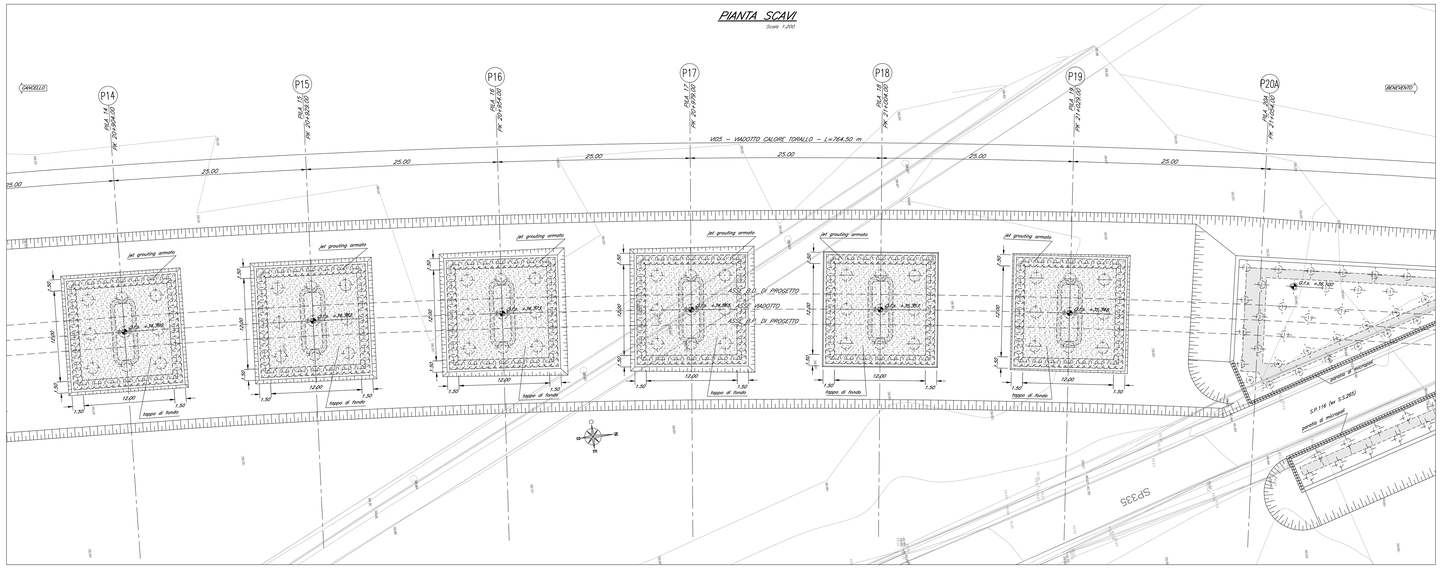

PIANTA CHIAVE

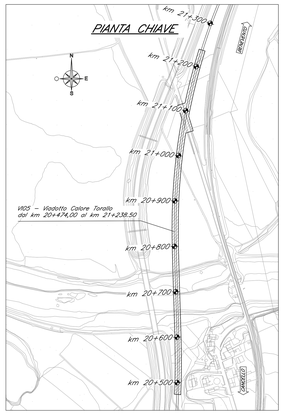

SEZIONE TIPO (campata L=25m)

Scala 1:100

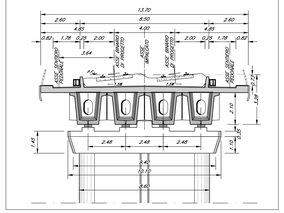

SEZIONE LONGITUDINALE

Scala 1:200

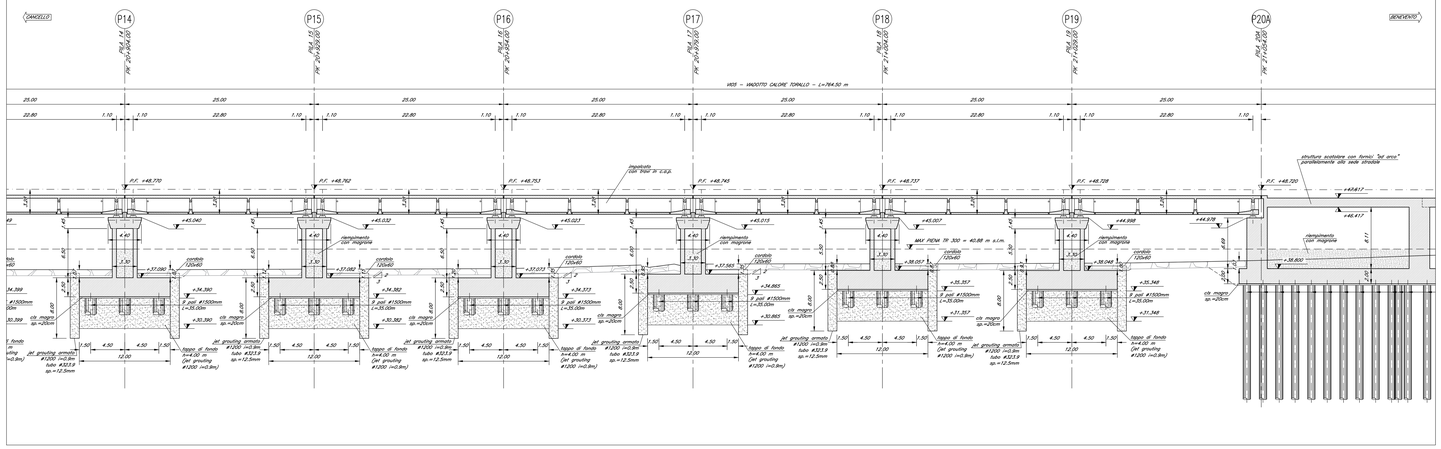

In configurazione finale le opere provvisionali saranno demolite fino alla quota del piano di posa delle opere di protezione in massi (sistemazioni idrauliche).

NOTE:

1) Per la tabella materiali e note generali fare riferimento al documento "IF0H12D09TT0CG0000001 – Tabella Materiali e Note generali per Viadotti V105, V113, V114, V120, V121 e V122 (comprese le trincee di approccio TR216 e TR272) e Cavalcaferrovia IA01, IA02 ed IA03".
2) Per gli aspetti idraulici specifici fare riferimento anche agli elaborati specialistici di merito.
3) Per indicazioni sulle fasi realizzative fare riferimento al documento "IF0H12D09RGCG0000001 – Relazione Tecnica-Descrittiva delle Opere Civili – Viadotto V105 e Cavalcaferrovia IA01".
4) Trattamento "a matrice" dei muri frontali e laterali delle spalle del viadotto. Inoltre, per la struttura scatolare afferente allo S.P. 116 (ex S.S. 265) prevedere per le superfici "a vista" in elevazione il trattamento "a matrice" o la verniciatura secondo le indicazioni riportate nel documento richiamato al precedente p.to 3).

COMMITTENTE:

RFI RETE FERROVIARIA ITALIANA
GRUPPO FERROVIE DELLO STATO ITALIANE

PROGETTAZIONE:

ITALFERR
GRUPPO FERROVIE DELLO STATO ITALIANE

DIREZIONE TECNICA
U.O. OPERE CIVILI E GESTIONE DELLE VARIANTI

PROGETTO DEFINITIVO

ITINERARIO NAPOLI - BARI
RADDOPPIO TRATTA CANCELLO - BENEVENTO
II LOTTO FUNZIONALE FRASSO TELESINO - VITULANO
1° LOTTO FUNZIONALE FRASSO - TELESE

VIADOTTO dal km 20+474.00 al km 21+238.50: Viadotto Calore Torallo

Pianta scavi e sezione longitudinale - Tav. 4 di 5

SCALA: varie

COMMESSA	LOTTO	FASE	ENTE	TIPO DOC.	OPERA/DISCIPLINA	PROGR.	REV.
IF0H	12	D	09	PZ	V105 00	004	A

Revis.	Descrizione	Redatto	Data	Verificato	Data	Approvato	Data	Autorizzato	Data
A	Emissione Esecutiva	G. Grandi	Giu. 2017	T. Albano	Giu. 2017	F. Carone	Giu. 2017	A. Lo Presti	

File: IF0H12D09PZV105C004A

n. Elab.: 11 138