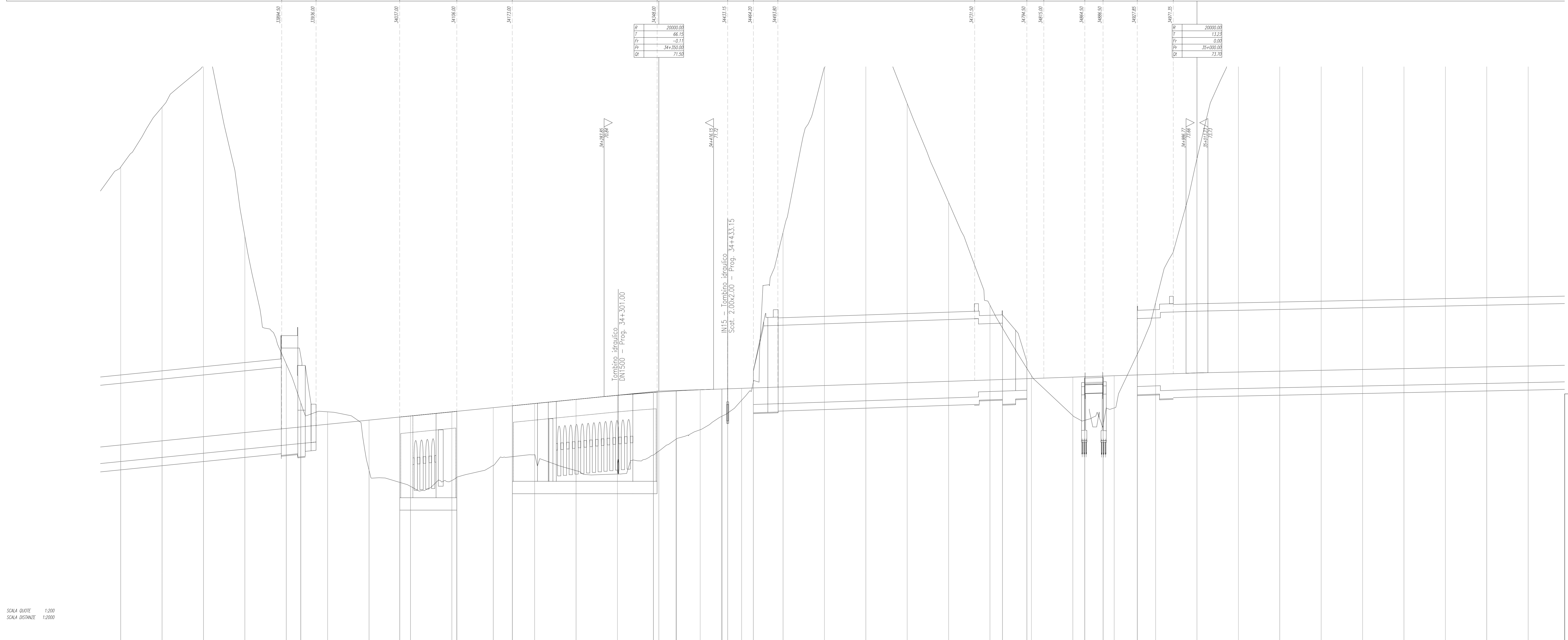
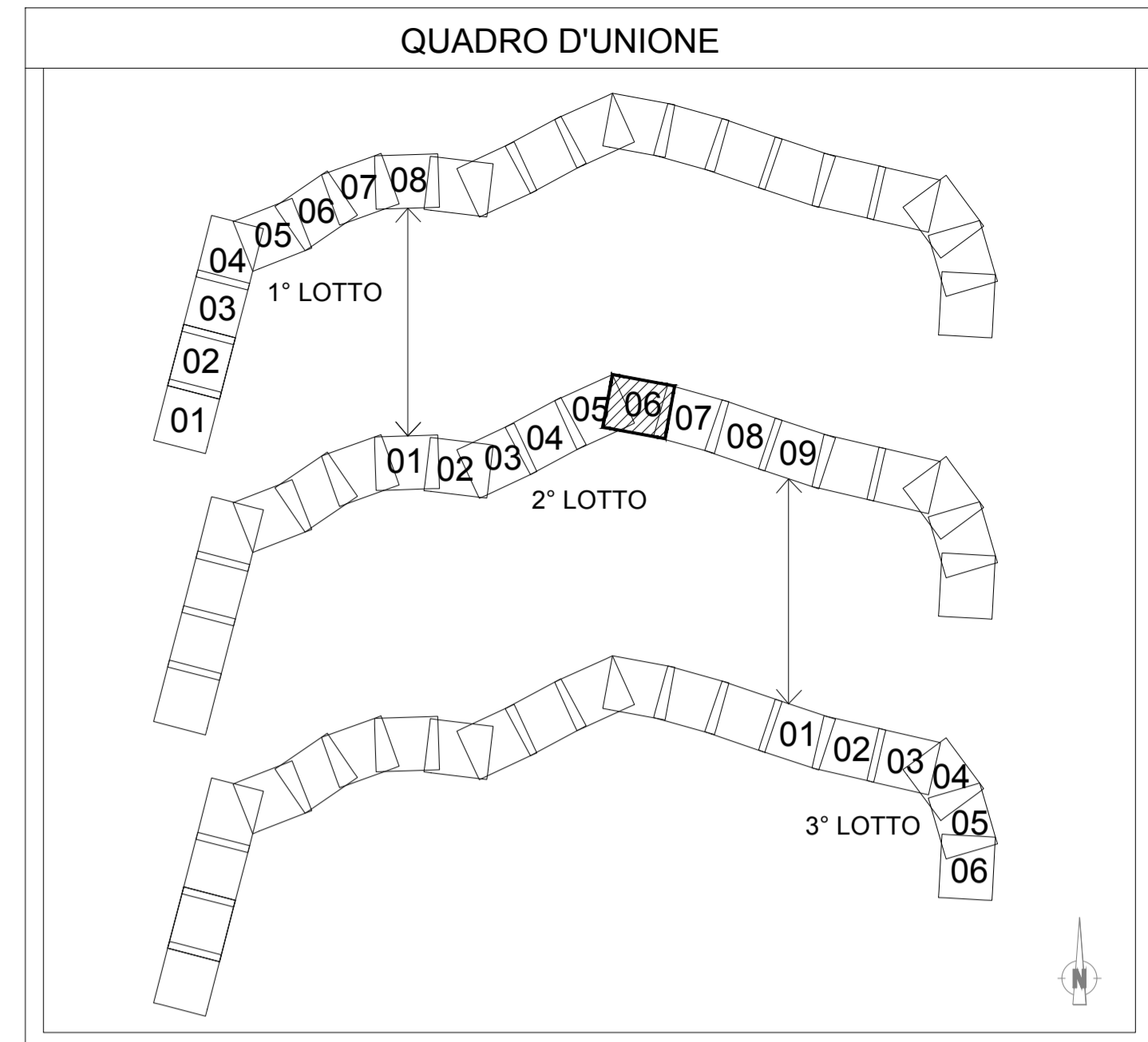



PROVINCIA	BENEVENTO
COMUNE	S. LORENZO MAGGIORE
LIVELLETTE	DIFF. DI QUOTA DISTANZA PENDENZIA
Prog. Livellette	h = 2,70 L = 770,00 i = 1,00%
WES	h = 2,20 L = 650,00 i = 0,34%



NUMERO SEZIONI	345	346	347	348	349	349A	350	351	351A	352	353	354	354A	355	356	357	358	359	359A	360	360A	361	362	363	364	365	366	366A	367	368	368A	369	369A	370	371	372	373	374	375	376	377	378	379		
DISTANZE PARZIALI	00	50,00	50,00	50,00	50,00	17,56	32,43	50,00	36,88	12,92	3,86	43,95	23,08	26,82	50,00	43,40	20,85	28,85	25,96	16,83	14,16	35,80	50,00	50,00	50,00	50,00	15,00	29,38	33,80	14,40	22,00	13,38	27,85	22,05	50,00	49,99	50,01	50,01	50,00	50,00	50,00	49,99	50,00		
DISTANZE PROGRESSIVE		50,00	100,00	150,00	200,00	217,56	250,00	300,00	336,88	349,80	353,66	397,61	420,69	447,51	500,00	543,40	564,25	593,10	619,06	635,89	652,72	688,52	738,52	788,52	838,52	888,52	903,52	922,82	937,22	951,62	965,02	978,38	991,73	1005,08	1019,48	1033,88	1048,28	1062,68	1077,08	1091,48	1105,88	1120,28			
QUOTE TERRENO		-68,54	-108,77	-110,79	-66,50	-80,19	-74,78	-69,00	-61,87	-62,71	-62,51	-62,51	-62,51	-62,51	-62,51	-62,51	-62,51	-62,51	-62,51	-62,51	-62,51	-62,51	-62,51	-62,51	-62,51	-62,51	-62,51	-62,51	-62,51	-62,51	-62,51	-62,51	-62,51	-62,51	-62,51	-62,51	-62,51	-62,51	-62,51	-62,51	-62,51	-62,51	-62,51		
QUOTE PROGETTO		-65,00	-65,00	-65,00	-65,00	-65,00	-65,00	-65,00	-65,00	-65,00	-65,00	-65,00	-65,00	-65,00	-65,00	-65,00	-65,00	-65,00	-65,00	-65,00	-65,00	-65,00	-65,00	-65,00	-65,00	-65,00	-65,00	-65,00	-65,00	-65,00	-65,00	-65,00	-65,00	-65,00	-65,00	-65,00	-65,00	-65,00	-65,00	-65,00	-65,00	-65,00	-65,00	-65,00	-65,00
ETOMETRICHE	337	338	339	340	341	342	343	344	345	346	347	348	349	350	351	352	353	354	355	356	357	358	359	360	361	362	363	364	365	366	367	368	369	370	371	372	373	374	375	376	377	378	379		



COMMITTENTE:

PROGETTAZIONE:

**DIREZIONE TECNICA
UO INFRASTRUTTURE CENTRO**

PROGETTO DEFINITIVO

**ITINERARIO NAPOLI - BARI
RADDOPPIO TRATTA CANCELLO - BENEVENTO
II LOTTO FUNZIONALE FRASSO TELESINO - VITULANO
2° LOTTO FUNZIONALE TELESE - SAN LORENZO**

LABORATORI GENERALI

Profilo longitudinale dal Km 33+700 al Km 35+400

SCALA:
1:2000/200

COMMESSA LOTTO FASE ENTE TIPO DOC. OPERA/DISCIPLINA PROGR. REV.

IFOH 22 D 11 F6 IF0000 006 A

Revis.	Descrizione	Redatto	Data	Verificato	Data	Approvato	Data	Autorizzato	Data
A	Emissione Esecutiva	C. Di Serio	06/2017	F. Di Serio	06/2017	F. Di Serio	06/2017		